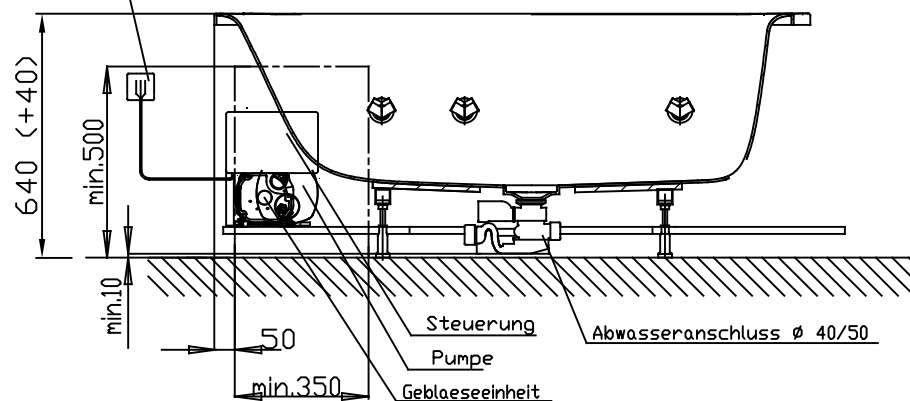
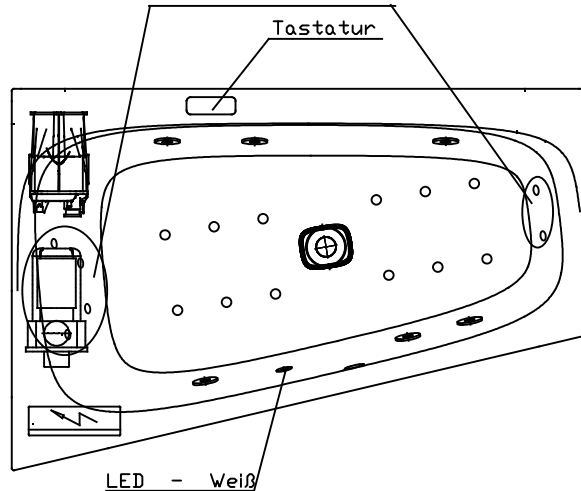


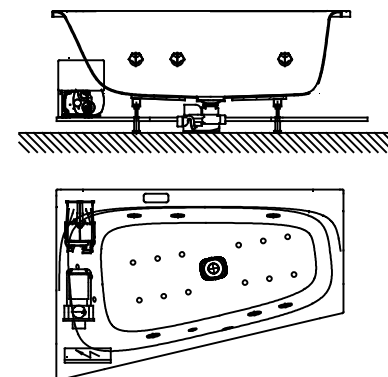
Netzanschluss Steuerung
230V~, 50/60 Hz, 10A
Anschlussdose bauseits



Sonderzubehör:
Rücken- und Fussdüsen
Düsenset: Art.-Nr.: 69715



Aggregatanordnung



002

Alle Maßangaben in mm.
Technische Änderungen vorbehalten

D		
C		
B		
A		

Zeichnung erstellt

24.06.2021
Esser

Benennung :

Whirlwanne iSensi Trapez
1500x1000 links

System

Laola II
Whirl+Airsystem

Format
A4

HOESCH

Postfach 10 04 24 D-52304 Düren

Art.-Nr.:

3954Z