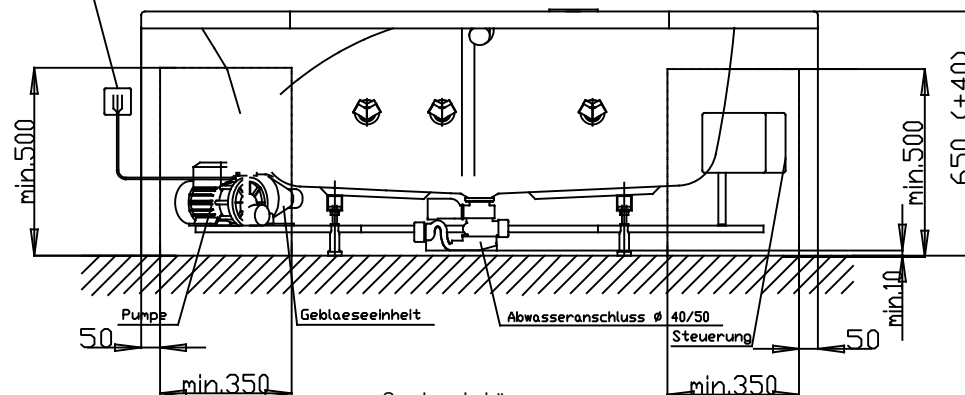
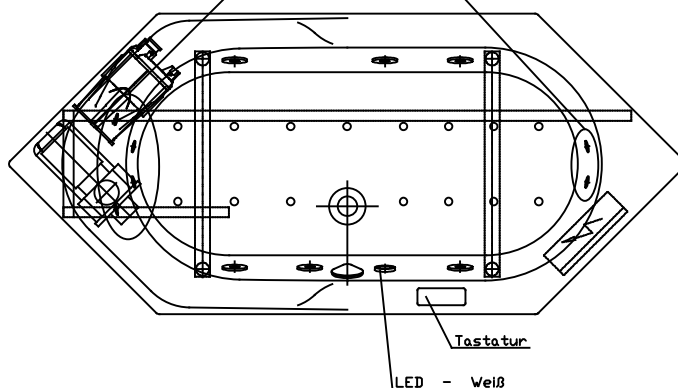


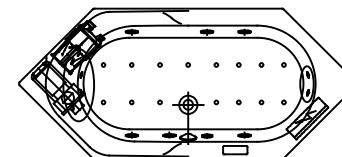
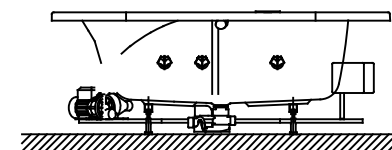
Netzanschluss Steuerung
230V~, 50/60 Hz, 10A
Anschlussdose bauseits



Sonderzubehör:
Rücken- und Fußdüsen
Düsenet: Art.-Nr.: 69715



Aggregatanordnung



004

Alle Maßangaben in mm.
Technische Änderungen vorbehalten

D		
C		
B		
A	Aggregatanordnung von 002 auf 004 geändert	27.01.2021 Esser
	Zeichnung erstellt	14.11.2013 Esser

Benennung :

Spectra 1800x800
Sechseckwanne

System

Laola II
Whirl+Airsystem

Format
A4

HOESCH

Postfach 10 04 24 D-52304 Düren

Art.-Nr.:

3656Z