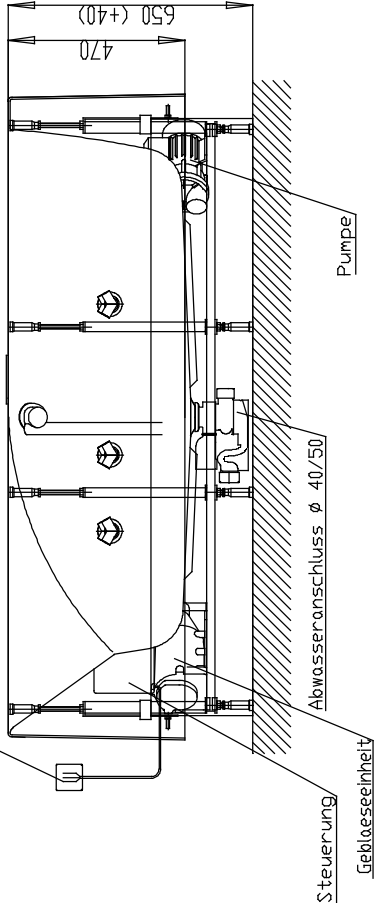
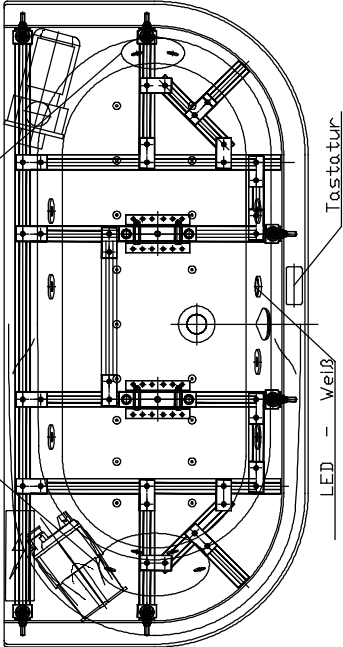


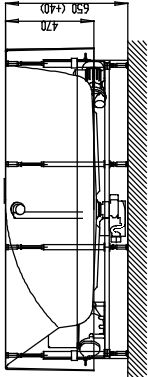
Netzanschluss Steuerung
230V~, 50/60 Hz, 10A
Anschlussdose bauseits



Sonderzubehör:
Rücken- und Fussdüsen
Düsenset Art.-Nr.: 69715



Aggregatanordnung



004

Alle Maßangaben in mm. Technische Änderungen vorbehalten	
D	
C	
B	
A	
Zeichnung erstellt	
02.10.2013	
Esner	

Benennung :

Spectra 1700x800
Vorwandwanne

System

Laola II
Whirl+Airsystem

Format
A4

HOESCH

Postfach 10 04 24 D-52304 Düren

Art.-Nr.:

3664Z