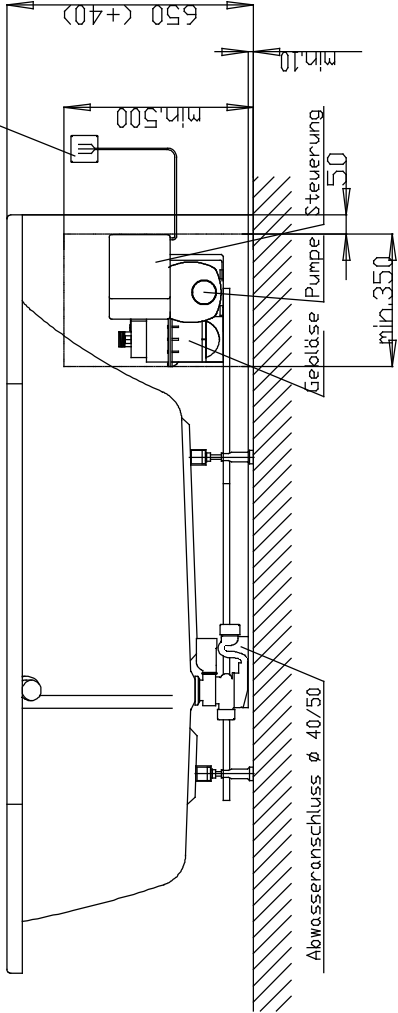
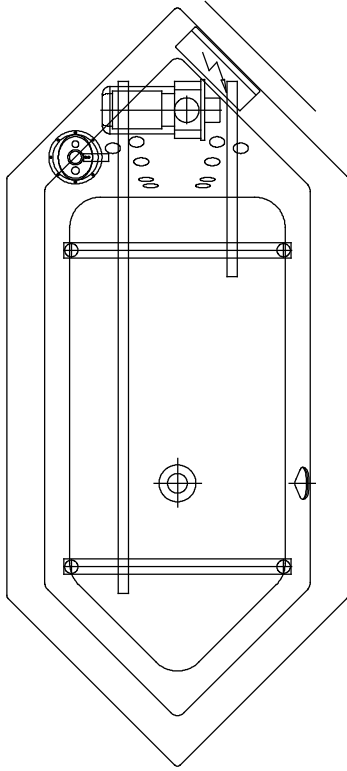


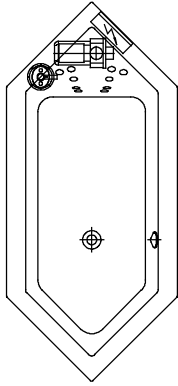
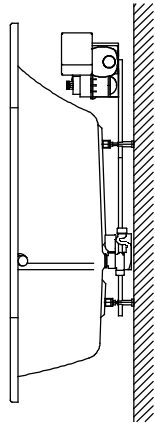
Netzanschluss Steuerung
230V~, 50/60 Hz, 10A
Anschlussdose bauselts



☐ Fernbedienung



Aggregatanordnung



001

Alle Maßangaben in mm.
Technische Änderungen vorbehalten

D
C
B
A

Zeichnung erstellt

08.09.2014
Eiser

Benennung :

Scelta
6 - Eckwanne 2000 x 900
Ueberlauf links

System

Format
A4

HOESCH

Postfach 10 04 24 D-52304 Düren

Art-Nr.:

3672N

Tergum