

DE/FR/NL

nature

feels so free ...

HOESCH
2021

TECHNICAL BOOK


**BATHING
WHIRLING
SHOWERING
STEAMING**




VARIANTEN / VARIANTES / VARIANTEN


- A** **Bade-, Dusch- oder Whirlwanne ohne Schürze**
 / Baignoire, receveur de douche ou baignoire à encastrer
 / Bad, douchebak of whirlbad zonder paneel
- B** **Bade-/ Whirlwanne mit integrierter Schürze oder Monolith Wannen**
 / Baignoire, receveur de douche ou baignoire à système avec tablier intégré ou des baignoires monolithes
 / Bad, douchebak of whirlbad met aangevormd paneel
- C** **Bade-, Dusch- oder Whirlwanne mit loser Schürze**
 / Baignoire, receveur de douche ou baignoire à système avec tablier amovible
 / Bad / Whirlbad met geïntegreerde ommanteling / monolieten kuipen.
- D** **Bade-/ Whirlwannen mit Außenverkleidung (freistehend) oder Monolith Wannen (freistehend)**
 / Baignoire, ou baignoire à système avec revêtement extérieur (autonome) ou des baignoires monolithes (autonome)
 / Bad / wervelbaden met buitenbekleding (vrijstaand) of monolieten kuipen (vrijstaand)

LEGENDE / LÉGENDES / LEGENDA


 **Lichtsystem, siehe Seite 121**
 / Système d'éclairage, voir page 121
 / Lichtsysteem, zie pagina 121


 **Soundsystem, siehe Seite 122**
 / Système audio, voir page 122
 / Soundsysteem, zie pagina 122


 **Mineralguss SOLIQUE, siehe Seite 15**
 / Fonte minérale SOLIQUE, voir page 15
 / Gegoten mineraalsteen SOLIQUE, zie pagina 15


 **Glasverkleidung, siehe Seite 123-124**
 / Habillage en verre, voir page 123-124
 / Glazen ommanteling, zie pagina 123-124

 **Spezial-Untergestell, siehe Seite 125**
 / Soubassement special, voir page 125
 / Speciaal onderstel, zie pagina 125

 **Produkt für barrierefreie Bäder**
 / Produit pour des salles de bain sans barrières
 / Product voor barrièrevrije badkamers

 **Air-Inject-Düsen seriell**
 / Buses d'air de série
 / Air-Inject-jets Standaard

 **Rückendüsen seriell/optional**
 / Buses de massage dorsales de série/en option
 / Rugsprieiers Standaard/optoneel

 **Fußdüsen seriell/optional**
 / Buses de massage plantaires de série/en option
 / Voetsprieiers Standaard/optoneel

 **Massage-Düsen seriell/optional**
 / Buses de massage de série/en option
 / Massagejets Standaard/optoneel

 **Standard Ausstattung**
 / Standard equipment
 / Standaard uitrusting

 **Sonderzubehör**
 / Accessoires
 / Speciaal toebehoren

ANORDNUNG DER AGGREGATE / DISPOSITION DES ÉLÉMENTS TECHNIQUES / TECHNIEKOPSTELLING

001 **Rechts**
 / Droite
 / Rechts

002 **Links**
 / Gauche
 / Links

003 **Mittig**
 / Centré
 / Midden

004 **Rechts und Links**
 / Droit et gauche
 / Rechts en Links

NUTZINHALT / NUTTIGE CAPACITEIT / CAPACITÉ UTILE

Wassermenge bis zum Überlauf inkl. einer 75kg schweren Person (ca. 75l)
 / Quantité d'eau jusqu'au trop-plein, y compris pour une personne de 75 kg (approx. 75 l)
 / Hoeveelheid water tot aan de overloop incl. een persoon met een gewicht van 75kg (ca. 75l)

INHALT / TABLE DES MATIÈRES / INHOUDSOPGAVE



Legende / Légendes / Legenda	2
Varianten / Variantes / Varianten	2
Inhalt / Table des matières / Inhoudsopgave	3
NEU 2021 / nouveau 2021 / Nieuw 2021	4-5
Modelle von A-Z / Modèles de A-Z / Modellen van A-Z	6-7
Form und Größe / Forme et Dimension / Vorm en Afmeting	8-11
Suchverzeichnis / Index / Zoekgedeelte	12-13
Farbübersicht / Aperçu des couleurs / Kleurenoverzicht	14
Unsere Werkstoffe / Nos matières / Onze Materialen	15-16
Bestellhinweise / Specifications de commande / Bestelaanwijzingen	17
Zertifikate / Certifications / Certificeringen	18
Solique Produkte / Des produits Solique / Solique producten	19-29
Solique-Badewannen	19-27
Solique-Waschbecken	27-29
Bade-/Whirlwannen (Acryl) / Baignoires/Baignoires balnéo (Acrylique) / Baden / whirlbaden (Sanitar acryl)	30-125
Hoesch Specials / Hoesch Promos / Hoesch Specials	30-44
Freistehende Badewannen / Baignoires autonomes / Vrijstaande baden	45-47
Ovale Badewannen / Baignoires ovales / Ovale baden	48-58
Runde Badewannen / Baignoires rondes / Ronde baden	59-61
Halbrunde/Vorwand-Badewannen / Baignoires Demi Rondes ou Contre Cloison / Muurmodellen	62-65
Rechteck Badewannen / Baignoires rectangulaires / Rechthoekige baden	66-91
Trapez Badewannen / Baignoires trapézoïdale / Trapezium baden	92-101
Eck-Badewannen / Baignoires d'angle / Hoekbaden	102-110
6-Eck/8-Eck Badewannen / Baignoires hexagonale/octogonale / 6-hoekige / 8-hoekige baden	111-119
Sonderzubehör für Badewannen / Accessoires pour baignoires / Special toebehoren voor baden	120-125
Systemvarianten / Systèmes balnéo / Systeemvariant	126-136
Deluxe	128-130
Reviva II	131-132
Laola II	133-134
Tergum	135
Tergum for two	136
Ergo+	137-142
Dampfbäder / Bains de vapeur / Stoombaden	143-154
Duschabtrennungen / Parois de douche / Doucheschermen	155-166
Renovierungssysteme / Systèmes de rénovation / Renovatiesystemen	167
Duschwannen / Receveurs de douche / Douchebakken	168-186
Muna	169-172
Muna S	173-174
Tierra	175-176
Nias	177-178
Sola	179
Thasos	180-181
Samar	182-183
Sonderzubehör für Duschwannen / Accessoires pour receveurs de douche / Special toebehoren voor douchebakken	184-186
Sonderzubehör / Accessoires / Special toebehoren	187-190
Bad-Accessoires / Accessoires pour le bain / Badaccessoires	188
Duft- und Pflegemittel / Parfums et produits d'entretien / Geuren en onderhoudsproducten	189-190
Sonderzubehör für Duschabtrennungen / Accessoires pour parois de douche / Special toebehoren voor doucheschermen	190
Geschäfts- und Lieferbedingungen / Conditions de vente et de livraison / Algemene Verkoopvoorwaarden en leveringsvoorwaarden	191-193
Badideen / Idées de salle de bains / Bad suggesties	194-195
Hoesch www	196-197
Barrierefreies Bad mit HOESCH / Bain sans barrière avec HOESCH / Barrièrevrij bad met HOESCH	198

NEU 2021 / NOUVEAU 2021 / NIEUW 2021


iSENSI VORWAND 1700 x 750



iSENSI MONOBLOCK TRAPEZ
1500 x 1000, 1700 x 1000, 1800 x 1200, 1800 x 1400



iSENSI RECHTECK
1600 x 700, 1600 x 750, 1700 x 750, 1800 x 800, 1900 x 900



iSENSI 6-ECK 1900 x 900, 2050 x 900, 2050 x 1050



iSENSI TRAPEZ 1500 x 1000, 1700 x 1000, 1800 x 1200, 1800 x 1400



MILA RECHTECK
1500 x 700, 1600 x 700, 1700 x 700, 1700 x 750, 1700 x 800, 1800 x 800





SENSEPERIENCE 1400 x 1400



SENSEPERIENCE 1200 x 900, 1400 x 900




ADANA VERSION A 800, 900, 1000
ADANA VERSION B 800, 900, 1000, 1200



RENOVIERUNGSSYSTEME
/ SYSTÈMES DE RÉNOVATION / RENOVATIESYSTEMEN



ADANA Walk-In 1000, 1200, 1400



TIERRA
800 x 700, 800 x 750, 1100 x 700, 1100 x 750, 1100 x 800, 1100 x 1000,
1300 x 700, 1300 x 750, 1300 x 1000, 1500 x 700, 1500 x 750, 1500 x 1000,
1600 x 700, 1600 x 750, 1600 x 1000, 1700 x 700, 1700 x 750, 1700 x 800,
1700 x 900, 1700 x 1000, 1800 x 700, 1800 x 750



MODELLE VON A-Z / MODÈLES DE A-Z / MODELLEN VAN A-Z

BADEWANNEN

BAIGNOIRES
BADEN

A	Armada		1600 x 750	112
	Armada		1700 x 800	112
	Armada		1800 x 800	113
	Armada		1800 x 800	119
	Armada		1900 x 900	114
	Armada		2000 x 900	116
	Armada		2000 x 1000	117
	Armada		2100 x 1000	118
	Aviva®		1800	60
	Aviva®		1800 x 1185	65
C	Cabo		1850 x 900	41
	Capri		1500 x 700	67
	Capri		1600 x 700	69
	Capri		1600 x 750	71
	Capri		1700 x 700	72
	Capri		1700 x 750	74
	Capri		1800 x 800	81
	Capri		1900 x 800	87
	Combi		1600 x 700	105
D	Dreamscape		1800	36
	Dreamscape		1800	61
E	Ergo+		1640	139
	Ergo+		2000 x 1600	138
	Ergo+		2075 x 1075	138
	Ergo+		2075 x 1950	139
F	Foster		1600 x 700	69
	Foster		1700 x 700	72
	Foster		1700 x 750	75
	Foster		1800 x 800	82
	Foster		1900 x 900	89
	Foster		1900 x 980	47
	Foster		1900 x 980	55
H	Happy D.		1800 x 800	64
	Happy D.		1800 x 800	108
M	Mila		1500 x 700	67
	Mila		1600 x 700	68
	Mila		1700 x 700	71
	Mila		1700 x 750	73
	Mila		1700 x 800	78
	Mila		1800 x 800	80

I	iSensi		1500	31, 104
	iSensi		1500 x 1000	31, 32, 94
	iSensi		1600 x 700	68
	iSensi		1600 x 750	70
	iSensi		1700 x 750	33, 106
	iSensi		1700 x 750	32, 63
	iSensi		1700 x 750	74
	iSensi		1700 x 1000	34, 95
	iSensi		1800 x 800	81
	iSensi		1800 x 800	37
	iSensi		1800 x 800	52
	iSensi		1800 x 800	37, 64
	iSensi		1800 x 800	38, 109
	iSensi		1800 x 1200	39, 97
	iSensi		1800 x 1400	40, 100
	iSensi		1900 x 900	89
	iSensi		1900 x 900	42
	iSensi		1900 x 900	54
	iSensi		1900 x 900	42, 65
	iSensi		1900 x 900	43, 110
	iSensi		1900 x 900	114
	iSensi		1900 x 1200	41
	iSensi		1900 x 1200	56
	iSensi		2050 x 900	115
	iSensi		2050 x 1050	118

L	Largo		1700 x 750	75
	Largo		1700 x 800	78
	Largo		1700 x 900	80
	Largo		1800 x 800	82
	Largo		1800 x 1300	99
	Largo		1800 x 1400	101
	Largo		1900 x 800	87
	Largo		1900 x 900	90
	Largo		2000 x 1000	58
	Largo		2000 x 1400	91
	LaSenia		1500 x 700	23
	LaSenia		1600 x 750	23
	LaSenia		1700 x 750	24
	LaSenia		1800 x 800	24
	LaSenia		1800 x 900	25
	LaSenia		1900 x 900	25
	Leros		1800 x 800	26










N	Namur		1500 x 700	20
	Namur		1600 x 750	20
	Namur		1700 x 750	21
	Namur		1800 x 800	21
	Namur		1800 x 900	22
	Namur		1900 x 900	22
	Namur Lounge		1800 x 800	26
	Namur Lounge		1900 x 900	27

O	Orlando		1600	60
P	Putman		1900 x 1000	47
	Putman		1900 x 1000	55

R	Regatta		1600 x 700	70
	Regatta		1700 x 700	73
	Regatta		1700 x 750	76
	Regatta		1700 x 800	79
	Regatta		1800 x 800	83
	Regatta		1900 x 800	88






S	Santee		1900 x 1200	91
	Scelta		1500	103
	Scelta		1800 x 800	84
	Scelta		1800 x 900	86
	Scelta		1900 x 800	88
	Scelta		1900 x 1200	57
	Scelta		2000 x 900	57, 58
	Scelta		2000 x 900	117
	Single Bath Uno		1766 x 750	50
	Single Bath Uno		1798 x 782	35
	Single Bath Duo		1766 x 1141	50, 51
	Single Bath Duo		1798 x 1173	35, 36
	Spectra		1400	103
	Spectra		1700 x 750	76
	Spectra		1700 x 800	49
	Spectra		1700 x 800	63
	Spectra		1700 x 800	79
	Spectra		1700 x 1000	107
	Spectra		1800 x 800	51
	Spectra		1800 x 800	84
	Spectra		1800 x 800	113
	Spectra		1800 x 900	46
	Spectra		1800 x 900	52
	Spectra		1800 x 1200	98
	Spectra		1900 x 800	53
	Spectra		1900 x 900	54
	Spectra		1900 x 900	115
	Starck 1		1800 x 900	46
	Starck 1		1800 x 900	53
	Starck 2		1750 x 800	49
	Squadra		1500	104

MODELLE VON A-Z / MODÈLES DE A-Z / MODELLEN VAN A-Z

T	Tacna		1800 x 800	85
	Thasos		1500 x 1000	94
	Thasos		1700 x 750	77
	Thasos		1750 x 1100	96
	Thasos		1800 x 800	85
	Thasos		2000 x 1000	90
	Topeka		1700 x 750	77
	Topeka		1800 x 800	86
W	Waikiki		1900 x 1140	56










**DAMPFBÄDER
/ DAMPFGENERATOREN**

BAINS DE VAPEUR
/ GÉNÉRATEURS DE VAPEUR
STOOBADEN
/ STOOMGENERATOREN

S	Sense Perience		145
	Sense Perience		147
	Sense Perience		146
	Panel Sense Perience		149
	Steam Set		150
	Steam Set		150
	Steam Box 330		151
	Hoesch Comfort		152

DUSCHABTRENNUNGEN

PAROIS DE DOUCHES
DOUCHESCHERMEN

A	Adana		162
	Adana		163, 164
F	Free		165
L	Liberty		166
M	Muna		158
	Muna		159, 160
	Muna		161
O	One&One		156
	One&One		156












RENOVIERUNGSSYSTEME








SYSTÈMES DE RÉNOVATION
RENOVATIESYSTEMEN








167

DUSCHWANNEN

RECEVEURS DE DOUCHE
DOUCHEBAKKEN






M	Muna		169
	Muna		170
	Muna		171
	Muna		171
	Muna		169
	Muna		172
	Muna S		173
	Muna S		174
N	Nias		177, 178
	Nias		177, 178
	Nias		177, 178

S	Samar		182
	Samar		182
	Samar		183
	Samar		183
	Sola		179
	Sola		179
	Sola		179

T	Thasos		180
	Thasos		180
	Thasos		181
	Thasos		181
	Tierra		175
	Tierra		176
	Tierra		175

WASCHBECKEN

VASQUE À POSER
WASTAFEL

	Carta		29
	LaSenia		28
	Leros		29
	Namur		28
	Namur Lounge		27














Nicht mehr im Sortiment / Pas dans l'assortiment plus / Niet meer in het assortiment:
Badewanne: Arica, Benidorm, Foster Vorwand 1900x1020, Ikaria, Oriental, Parana, Tacna oval
Dampfbäder: SensePerience Viertelkreis 1000x1000,
Duschabtrennungen: Ciela, SensaMareDelight Duschabtrennungen und Duschwannen
Schaumbäder: Nelke-Honig
Duftessenz: Rose, Cajeput

FORM UND GRÖSSE / FORME ET DIMENSION / VORM EN AFMETING
















BADEWANNEN / BAIGNOIRES / BADEN

	ARMADA	AVIVA	CABO Monolith	CAPRI	COMBI	DREAMSCAPE	ERGO+	FOSTER	HAPPY D.	iSENSI	iSENSI Monolith	LARGO	LASENIA	LEROS	MILA	NAMUR	NAMUR LOUNGE	ORLANDO	PUTMAN	REGATTA	SANTEE	SCelta	SINGLEBATH UNO	SINGLEBATH DUO	SPECTRA	STARCK1	STARCK2	SQUADRA	TACNA	THASOS	TOPEKA	WAIKIKI
--	--------	-------	---------------	-------	-------	------------	-------	--------	----------	--------	-----------------	-------	---------	-------	------	-------	--------------	---------	--------	---------	--------	--------	----------------	----------------	---------	---------	---------	---------	-------	--------	--------	---------

 **FREISTEHEND** / AUTONOME / VRIJSTAAND

1500 x 700													23			20																				
1600 x 750													23			20																				
1700 x 750											32	33	24			21																				
1798 x 782																								35												
1798 x 1173																								35												
1800 x 800											37		24	26		21	26																			
1800 x 900													25			22										46	46									
1850 x 900				41																																
1800						36																														
1900 x 900											42		25			22	27																			
1900 x 980									47																											
1900 x 1000																			47																	
1900 x 1200											41																									






 **OVAL** / OVALE / OVAAL

1700 x 800																																				49
1750 x 800																																				49
1766 x 750																								50												
1766 x 1141																								50	51											
1800 x 800											52	37														51										
1800 x 900																										52	53									
1900 x 800																											53									
1900 x 900											54	42														54										
1900 x 980											55																									
1900 x 1000																			55																	
1900 x 1140																																				56
1900 x 1200												56	41											57												
2000 x 900																								57	58											
2000 x 1000														58																						
2000 x 1600																																				

 **RUND** / RONDE / ROTONDE

1600																																					60
1800																																					61

 **HALBRUND/VORWAND** / 1/2 ROND, CONTRE CLOISON / MUURMODELLEN

1700 x 750																																						63
1700 x 800																																					63	
1800 x 800																																						64
1800 x 1185																																						65
1900 x 900																																					65	

TECHNICAL BOOK

	ARMADA	AVIVA	CABO Monolith	CAPRI	COMBI	DREAMSCAPE	ERGO+	FOSTER	HAPPY D.	iSENSI	iSENSI Monolith	LARGO	LEROS	LASENIA	MILA	NAMUR	NAMUR LOUNGE	ORLANDO	PUTMAN	REGATTA	SANTEE	SCELTA	SINGLEBATH UNO	SINGLEBATH DUO	SPECTRA	STARCK1	STARCK2	SQUADRA	TACNA	THASOS	TOPEKA	WAIKIKI
--	--------	-------	---------------	-------	-------	------------	-------	--------	----------	--------	-----------------	-------	-------	---------	------	-------	--------------	---------	--------	---------	--------	--------	----------------	----------------	---------	---------	---------	---------	-------	--------	--------	---------

RECHTECK / RECTANGULAIRE / RECHTHOEK

1500 x 700			67												67																											
1600 x 700			69				69		68						68					70																						
1600 x 750			71						70																																	
1700 x 700			72					72							71					73																						
1700 x 750			74					75	74		75				73				76					76							77	77										
1700 x 800											78				78				79					79																		
1700 x 900											80																															
1800 x 800			81					82	81		82				80				83				84		84					85	85	86										
1800 x 900																							86																			
1900 x 800			87									87							88				88																			
1900 x 900								89	89		90																															
1900 x 1200																						91																				
2000 x 1000												91																									90					
2000 x 1400																																										
2075 x 1075								138																																		
2075 x 1950								139																																		

TRAPEZ / TRAPÈZE / TRAPEZE

1500 x 1000									93	31																														94		
1700 x 1000									95	34																																
1750 x 1100																																								95		
1800 x 1200									97	39																98																
1800 x 1300												98																														
1800 x 1400									100	40	101																															

ECK / ANGLE / HOEK

1400																									103																	
1500										104	31												103							104												
1600 x 700				105																																						
1640							139																																			
1700 x 750										106	33																															
1700 x 1000																																										
1800 x 800										108	109	38																														
1900 x 900										110	43																															

6-ECK / HEXAGONALE / 6-HOEK

1600 x 750		112																																									
1700 x 800		112																																									
1800 x 800		119																																									
1900 x 900		114									114																																
2000 x 900		116																																									
2000 x 1000		117																																									
2050 x 900												115																															
2050 x 1050												118																															
2100 x 1000		118																																									

8-ECK / OCTOGONALE / 8-HOEK

1800 x 800		118																																										
------------	--	-----	--	--	--	--	--	--	--	--	--	--	--	--	--	--	--	--	--	--	--	--	--	--	--	--	--	--	--	--	--	--	--	--	--	--	--	--	--	--	--	--	--	--

FORM UND GRÖSSE / FORME ET DIMENSION / VORM EN AFMETING

DUSCHWANNEN UND DUSCHABTRENNUNGEN

/ RECEVEURS DE DOUCHE ET PAROIS DE DOUCHE / DOUCHEBAKKEN EN DOUCHESCHERMEN

DUSCHWANNEN Receveurs de douche Douchebakken								DUSCHABTRENNUNGEN Parois de douche Doucheschermen					
Solique					Acryl Acrylique Acryl								
MUNA	MUNA S	SOLA	NIAS	TIERRA	THASOS	SAMAR	ONE&ONE	MUNA WALK-IN*	MUNA*	ADANA	FREE	LIBERTY	

QUADRAT / CARRÉ / VIERKANT

700 x 700		173									165		70 x 70	
750 x 750		173									165		75 x 75	
800 x 800	169	173	179	177	175	180	182	156	160, 161		163	165	166	80 x 80
900 x 900	169	173	179	177	175	180	182	156	160, 161		163	165	166	90 x 90
1000 x 1000	169	173	179	177	175	180	182	156	160, 161		163	165	166	100 x 100
1100 x 1100		173						156	160, 161					110 x 110
1200 x 1200		173			175	180		156	160, 161	158, 159	164	165	166	120 x 120
1300 x 1300		173						156		158, 159		165		130 x 130
1400 x 1400		173						156		158, 159	164	165		140 x 140
1500 x 1500		173				180		156		158, 159				150 x 150

RECHTECK / RECTANGULAIRE / RECHTHOEK

800 x 700	170	174			176			156			163	165	166	70 x 80
800 x 750	170	174			176			156			163		166	75 x 80
900 x 700	170	174			176			156	160, 161		163	165	166	70 x 90
900 x 750	170	174	179		176	180	182	156	160, 161		163	165	166	75 x 90
900 x 800	170	174	179	177	176	180	182	156	160, 161			165	166	80 x 90
1000 x 700	170	174			176			156	160, 161		163, 164	165	166	70 x 100
1000 x 750	170	174	179		176			156	160, 161		163, 164	165	166	75 x 100
1000 x 800	170	174	179	177	176	180	182	156	160, 161		163, 164	165	166	80 x 100
1100 x 700	170	174			176			156	160, 161					70 x 110
1100 x 750	170	174			176			156	160, 161					75 x 110
1100 x 800	170	174	179	177	176			156	160, 161					80 x 110
1100 x 1000	170	174	179	177	176			156						100 x 110
1200 x 700	170	174			176			156	160, 161	158, 159	163, 164	165	166	70 x 120
1200 x 750	170	174			176			156	160, 161	158, 159	163, 164	165	166	75 x 120
1200 x 800	170	174	179	177	176	180		156	160, 161	158, 159	163, 164	165	166	80 x 120
1300 x 700	170	174			176			156		158, 159		165		70 x 130
1300 x 750	170	174			176			156		158, 159		165		75 x 130
1300 x 800	170	174	179	177	176			156		158, 159	162	165		80 x 130
1300 x 1000	170	174	179	177	176			156		158, 159		165		100 x 130
1400 x 700	170	174			176			156	160, 161	158, 159		165	166	70 x 140
1400 x 750	170	174			176			156	160, 161	158, 159		165	166	75 x 140
1400 x 800	170	174	179	177	176	180		156	160, 161	158, 159	162	165	166	80 x 140
1500 x 700	170	174			176			156	160, 161	158, 159				70 x 150
1500 x 750	170	174			176	180		156	160, 161	158, 159	162			75 x 150
1500 x 800	170	174	179	177	176	180		156	160, 161	158, 159	162			80 x 150
1500 x 1000	170	174	179	177	176			156						100 x 150
1600 x 700	170	174			176			156	160, 161	158, 159				70 x 160
1600 x 750	170	174			176	180		156	160, 161	158, 159	162			75 x 160
1600 x 800	170	174	179	177	176	180		156	160, 161	158, 159	162			80 x 160
1600 x 1000	170	174	179	177	176			156						100 x 160
1700 x 700	170	174			176					158, 159				70 x 170
1700 x 750	170	174			176	180				158, 159	162			75 x 170
1700 x 800	170	174			176	180				158, 159	162			80 x 170
1700 x 900	170	174			176									90 x 170
1700 x 1000	170	174			176									100 x 170
1800 x 700	170	174			176					158, 159				70 x 180
1800 x 750	170	174			176					158, 159				75 x 180
1800 x 800	170	174		177	176	180				158, 159	162			80 x 180
1900 x 800	170									158, 159				80 x 190
2000 x 800	170			177						158, 159				80 x 200

TECHNICAL BOOK

DUSCHWANNEN Receveurs de douche Douchebakken							DUSCHABTRENNUNGEN Parois de douche Doucheschermen					
Solique					Acryl Acrylique Acryl							
MUNA	MUNA S	SOLA	NIAS	TIERRA	THASOS	SAMAR	ONE&ONE	MUNA WALK-IN*	MUNA*	ADANA	FREE	LIBERTY

 **RECHTECK** / RECTANGULAIRE / RECHTHOEK

1000 x 900	170	174	179	177	176	180		156	160, 161		162	165	166	90 x 100
1100 x 900	170	174	179	177	176			156	160, 161					90 x 110
1200 x 900	170	174	179	177	176	180	182	156	160, 161	158, 159	162	165	166	90 x 120
1300 x 900	170	174	179	177	176			156		158, 159	162	165		90 x 130
1400 x 900	170	174	179	177	176	180	182	156	160, 161	158, 159	162	165	166	90 x 140
1500 x 900	170	174	179	177	176	180		156	160, 161	158, 159	162			90 x 150
1600 x 900	170	174	179	177	176	180		156	160, 161	158, 159	162			90 x 160
1700 x 900	170	174			176	180				158, 159	162			90 x 170
1800 x 900	170	174		177	176	180				158, 159	162			90 x 180
1900 x 900	170									158, 159				90 x 190
2000 x 900	170			177						158, 159				90 x 200
1100 x 1000	170	174	179	177	176			156	160, 161					100 x 110
1200 x 1000	170	174	179	177	176	180		156	160, 161	158, 159		165	166	100 x 120
1300 x 1000	170	174	179	177	176			156		158, 159		165		100 x 130
1400 x 1000	170	174	179	177	176			156	160, 161	158, 159		165	166	100 x 140
1500 x 1000	170	174	179	177	176			156	160, 161	158, 159				100 x 150
1600 x 1000	170	174	179	177	176			156	160, 161	158, 159				100 x 160
1700 x 1000	170	174		177	176					158, 159				100 x 170
1800 x 1000	170	174		177	176					158, 159				100 x 180
1900 x 1000	170									158, 159				100 x 190
2000 x 1000	170			177						158, 159				100 x 200

 **TRAPEZ** / TRAPÈZE / TRAPEZE

1200 x 900 R	172							156						120 x 90 R
1200 x 900 L	172							156						120 x 90 L
1300 x 900 R	172							156						130 x 90 R
1300 x 900 L	172							156						130 x 90 L
1400 x 900 R	172							156						140 x 90 R
1400 x 900 L	172							156						140 x 90 L
1500 x 900 R	172							156						150 x 90 R
1500 x 900 L	172							156						150 x 90 L
1600 x 900 R	172							156						160 x 90 R
1600 x 900 L	172							156						160 x 90 L

 **FÜNFECK** / PENTAGONAL / VIJFHOEKIG

900 x 900	169					181	182							90 x 90
1000 x 1000	169					181	182							100 x 100

 **VIERTELKREIS** / DEMI-CIRCULAIRE / KWADRANT

800 x 800	171			177	175									80 x 80
900 x 900	171		179	177	175	181	182							90 x 90
1000 x 1000	171			177		181	182							100 x 100

 **HALBRUND/VORWAND**

/ 1/2 ROND, CONTRE CLOISON / MUURMODELLEN

1000 x 1000	171													100 x 100
1100 x 900	171													90 x 110

* Das passende Maß der Duschwanne für die Duschabtrennung finden Sie auf Seite 160 und 161
 / * Pour les dimensions correctes du receveur de douche pour la cabine de douche, voir pages 160 et 161
 / * De juiste afmetingen van de douchebak voor de douchewand vindt u op pagina's 160 en 161

SUCHVERZEICHNIS / INDEX / ZOEKGEDEELTE

BADEWANNEN

BAIGNOIRES

BADEN



3	3650	76
	3651	84
	3652	115
	3653	103
	3654	103
	3655	103
	3656	113
	3657	107
	3658	107
	3659	107
	3660	107
	3661	107
	3662	107
	3663	63
	3664	63
	3665	79
	3666	98
	3667	98
	3669	84
	3670	88
	3671	86
	3672	117
	3674	57
	3675	58
	3676	103
	3677	103
	3678	103
	3679	57
	3686	51
	3687	50
	3688	50
	3691	90
	3692	91
	3693	99
	3694	99
	3695	58
	3696	82
	3697	35
	3698	35
	3699	36
	3705	101
	3706	101
	3707	75
	3708	78
	3709	80
	3710	87
	3712	67
	3713	68
	3714	71
	3715	73
	3716	78
	3717	80
	3741	85
	3742	90
	3744	77
	3745	94
	3746	94
	3747	96
	3748	96

3810	106
3811	33
3812	33
3813	106
3814	33
3815	33
3816	63
3817	32
3818	32
3819	68
3820	70
3821	37
3822	42
3823	41
3824	42
3825	43
3826	43
3827	31
3829	74
3830	81
3831	89
3833	37
3834	38
3835	38
3837	52
3838	54
3839	56
3840	65
3841	110
3842	110
3843	104
3845	114
3848	64
3849	109
3850	109
3851	37
3852	42
3853	41
3854	42
3855	43
3856	43
3857	31
3858	115
3861	118
3863	37
3864	38
3865	38
3869	95
3870	34
3871	34
3872	95
3873	34
3874	34
3875	100
3876	40
3877	40
3878	100
3879	40
3880	40
3884	32
3885	33
3886	33
3887	37
3888	38
3889	38

3890	42
3891	43
3892	43
3893	37
3894	42
3895	41
3896	31
3896	40
3897	34
3898	34
3899	40
3950	93
3951	32
3952	32
3953	32
3954	93
3955	31
3956	31
3967	31
3958	97
3959	39
3960	39
3961	39
3962	97
3963	39
3964	39
3965	39

4	4400	21
	4401	21
	4402	22
	4403	22
	4404	20
	4405	20
	4492	26
	4493	27
	4500	23
	4501	23
	4502	24
	4503	24
	4504	25
	4505	25
	4470	26

5	5547	86
	5570	77
	5572	90
	5573	103
	5574	85
	5590	105
	5591	105

6	6011	56
	6017	60
	6020	53
	6021	46
	6090	104
	6103	74
	6104	87
	6105	69
	6107	81
	6114	61
	6116	67
	6130	36
	6135	49
	6138	104
	6139	104
	6169	119
	6173	112
	6174	112
	6175	113
	6177	114
	6178	117
	6179	118
	6180	64
	6181	64
	6182	116
	6183	116
	6195	71
	6454	76
	6455	79
	6456	83
	6457	70
	6460	83
	6461	73
	6462	88
	6465	46
	6476	55
	6477	47
	6480	49
	6481	51
	6482	52
	6483	53
	6484	108
	6485	108
	6486	108
	6487	108
	6579	72
	6610	41
	6611	41
	6612	41
	6618	65
	6620	60
	6626	54
	6628	82
	6629	75
	6646	72
	6647	69
	6652	91
	6655	55
	6656	47
	6697	89

SUCHVERZEICHNIS / INDEX / ZOEKGEDEELTE

DUSCHWANNEN

RECEVEURS DE DOUCHE
DOUCHEBAKKEN



4	4157xA	169
	4158xA	169
	4159xA	169
	4160xA	173
	4161xA	173
	4162xA	173
	4163xA	170
	4164xA	170
	4165xA	170
	4166xA	170
	4167xA	170
	4168xA	170
	4169xA	170
	4170xA	170
	4171xA	170
	4172xA	170
	4173xA	170
	4174xA	170
	4175xA	170
	4176xA	170
	4177xA	170
	4178xA	170
	4179xA	170
	4180xA	170
	4181xA	170
	4182xA	170
	4183xA	170
	4184xA	170
	4185xA	170
	4186xA	170
	4187xA	170
	4188xA	170
	4189xA	170
	4190xA	170
	4191xA	170
	4192xA	170
	4193xA	170
	4194xA	170
	4195xA	171
	4196xA	171
	4197xA	171
	4198xA	171
	4199xA	171
	4200xA	170
	4201xA	173
	4202xA	170
	4203xA	170
	4204xA	170
	4205xA	170
	4206xA	170
	4207xA	170
	4208xA	170
	4209xA	170
	4210xA	170
	4211xA	170
	4212xA	170
	4213xA	170
	4214xA	170
	4215xA	170
	4216xA	170
	4217xA	170
	4218xA	170
	4219xA	169
	4220xA	169
	4221xA	173
	4222xA	173
	4223xA	170





	4224xA	170
	4225xA	170
	4226xA	173
	4227xA	172
	4228xA	172
	4229xA	172
	4230xA	172
	4231xA	172
	4232xA	172
	4233xA	172
	4234xA	172
	4235xA	172
	4236xA	172
	4237xA	170
	4238xA	170
	4240xA	174
	4241xA	174
	4242xA	174
	4243xA	174
	4244xA	174
	4245xA	174
	4246xA	174
	4247xA	174
	4248xA	174
	4249xA	174
	4250xA	174
	4251xA	174
	4252xA	174
	4253xA	174
	4254xA	174
	4255xA	174
	4256xA	174
	4257xA	174
	4258xA	174
	4259xA	174
	4260xA	174
	4261xA	174
	4262xA	174
	4263xA	174
	4264xA	174
	4265xA	174
	4266xA	174
	4267xA	174
	4268xA	174
	4269xA	174
	4270xA	174
	4271xA	174
	4272xA	174
	4273xA	174
	4274xA	174
	4275xA	174
	4276xA	174
	4277xA	174
	4278xA	174
	4279xA	174
	4280xA	173
	4281xA	173
	4282xA	174
	4283xA	174
	4284xA	174
	4285xA	174
	4286xA	174
	4287xA	174
	4288xA	174
	4289xA	174
	4290xA	174
	4291xA	173
	4294xA	176
	4295xA	176
	4296xA	176
	4297xA	176
	4298xA	176
	4299xA	176







	4300xA	175
	4301xA	175
	4302xA	175
	4303xA	175
	4304xA	176
	4305xA	176
	4306xA	176
	4307xA	176
	4308xA	176
	4309xA	176
	4310xA	176
	4311xA	176
	4312xA	176
	4313xA	176
	4314xA	176
	4315xA	176
	4316xA	176
	4317xA	176
	4318xA	176
	4319xA	176
	4320xA	176
	4321xA	176
	4322xA	176
	4323xA	176
	4324xA	176
	4325xA	176
	4326xA	176
	4327xA	176
	4328xA	176
	4329xA	176
	4330xA	176
	4331xA	175
	4332xA	175
	4333xA	176
	4334xA	176
	4335xA	176
	4336xA	176
	4337xA	176
	4338xA	176
	4339xA	176
	4340xA	176
	4341xA	176
	4342xA	176
	4343xA	176
	4344xA	176
	4345xA	176
	4346xA	176
	4347xA	176
	4348xA	176
	4349xA	179
	4350xA	179
	4351xA	179
	4352xA	179
	4353xA	179
	4354xA	179
	4355xA	179
	4356xA	179
	4357xA	179
	4358xA	179
	4359xA	179
	4360xA	179
	4361xA	179
	4363xA	179
	4364xA	179
	4365xA	179
	4366xA	179
	4367xA	179
	4368xA	179
	4369xA	179
	4370xA	179
	4371xA	179
	4372xA	179
	4373xA	179






	4374xA	179
	4375xA	179
	4376xA	179
	4451xA	182
	4452	182
	4453	182
	4454	182
	4455	182
	4456	182
	4457	182
	4458	182
	4459	183
	4460	183
	4461	183
	4462	183
	4550xA	177
	4551xA	177
	4552xA	177
	4553xA	177
	4554xA	177
	4555xA	177
	4556xA	177
	4557xA	177
	4558xA	177
	4559xA	177
	4560xA	177
	4561xA	177
	4562xA	177
	4563xA	177
	4564xA	177
	4565xA	177
	4566xA	177
	4567xA	177
	4568xA	177
	4569xA	177
	4570xA	177
	4571xA	177
	4572xA	177
	4573xA	177
	4574xA	177
	4575xA	177
	4576xA	177
	4577xA	177
	4578xA	177
	4579xA	177
	4580xA	177
	4581xA	177
	4582xA	177
	4550CxA	178
	4551CxA	178
	4552CxA	178
	4553CxA	178
	4554CxA	178
	4555CxA	178
	4556CxA	178
	4557CxA	178
	4558CxA	178
	4559CxA	178
	4560CxA	178
	4561CxA	178
	4562CxA	178
	4563CxA	178
	4564CxA	178
	4565CxA	178
	4566CxA	178
	4567CxA	178
	4568CxA	178
	4569CxA	178
	4570CxA	178
	4571CxA	178
	4572CxA	178
	4573CxA	178
	4574CxA	178







	4575CxA	178
	4576CxA	178
	4577CxA	178
	4578CxA	178
	4579CxA	178
	4580CxA	178
	4581CxA	178
	4582CxA	178
6	6520	181
	6521	181
	6522	181
	6523	181
	6607	180
	6608	180
	6614	180
	6617	180
	6649	180
	6650	180
	6651	180
	6654	180
	6657	180
	6658	180
	6661	180
	6662	180
	6663	180
	6665	180
	6668	180
	6669	180
	6670	180
	6671	180
	6672	180
	6673	180
	6674	180
	6675	180
	6676	180
	6677	180
	6678	180






FARBÜBERSICHT / APERÇU DES COULEURS / KLEURENOVERZICHT

ACRYL-FARBEN / COULEURS ACRYLIQUE / ACRYL KLEUREN		RENOVIERUNGSSYSTEME / SYSTÈMES DE RÉNOVATION / RENOVATIESYSTEMEN	
Standard / Standard / Standaard	Sonderfarbe / Couleur spéciale / Speciale kleuren	Standard / Standard / Standaard	
 010 Weiß / Blanc / Wit	Weitere Farben sind auf Anfrage ggf. möglich / Information sur la disponibilité des couleurs spéciales à la demande du client / Overige kleuren zijn op aanvraag eventueel mogelijk	 010 Weiß / Blanc / Wit	 715 Schiefergrau / Gris ardoise / Leigrijs  095 Schwarz / Noir / Zwart

SOLIQUE-FARBEN / COULEURS SOLIQUE / SOLIQUE-KLEUREN		Verfügbarkeit der Farbvarianten Solique Badewannen und Waschbecken Solique: 010, 013 Duschwannen Muna/Muna S: 010, 013, 715, 730, 747 Duschwanne Sola: 010 Duschwannen Nias, Tierra: 010, 715, 730, 747, 904 (Farben sind nicht glänzend sondern matt) / Disponibilité des variantes de couleurs Baignoires/ Vasque à poser Solique: 010, 013 Receveurs de douche Muna/Muna S: 010, 013, 715, 730, 747, 904 Receveur de douche Sola: 010 Receveurs de douche Nias, Tierra: 010, 715, 730, 730, 747, 904 (les couleurs ne sont pas brillantes mais mates) / Beschikbaarheid van kleurvarianten Vrijstaande Solique baden/ Wastafel: 010, 013 Douchebakken Muna/Muna S: 010, 013, 715, 730, 747, 904 Douchebak Sola: 010 Douchebakken Nias, Tierra: 010, 715, 730, 747, 904 (kleuren zijn niet glanzend maar mat)	
Standard / Standard / Standaard	Sonderfarbe / Couleur spéciale / Speciale kleuren		
 010 Weiß / Blanc / Wit	 747 Telegrau / Telegrijs / Telegrijs	 730 Steingrau / Gris pierre / Steengrijs	
 013 Weiß Matt / Blanc Matte / Wit Mat	 715 Schiefergrau / Gris ardoise / Leigrijs	 904 Schwarz Matt / Noir Matte / Zwart Mat	






AUSSENVERKLEIDUNG / TABLIER / BUITENMANTEL	
Standard / Standard / Standaard	Sonderfarbe / Couleur spéciale / Speciale kleuren
 010 Weiß / Blanc / Wit	 030 Pergamon / Pergamon / Pergamon  501# Hellbraun / Brun clair / Lichtbruine  502# Dunkelbraun / Brun foncé / Donkerbruine  503# Dunkelgrau / Gris foncé / Donkergrijs
	# Matt Effekt / Matte / Mat effect

GLASVERKLEIDUNG / HABILLAGE EN VERRE / GLAZEN OMMANTELING		
Standard / Standard / Standaard	Sonderfarbe 1 / Couleur spéciale 1 / Speciale kleuren 1	Sonderfarbe 2 / Couleur spéciale 2 / Speciale kleuren 2
 550 Weiß / Blanc / Wit	 552 Schwarz / Noir / Zwart  715 Schiefergrau / Gris ardoise / Leigrijs  730 Steingrau / Gris pierre / Steengrijs	 K7 RAL
	 747 Telegrau / Telegrijs / Telegrijs	

OBERFLÄCHEN-FARBEN / COULEURS DE SURFACE / KLEUREN ZICHTBARE DELEN	
Standard / Standard / Standaard	Sonderfarbe / Couleur spéciale / Speciale kleuren
 305 Chrom / Chromé / Chroom	 306# Gold / Or / Goud  310# Weiß / Blanc / Wit  315# Edelmessing / Laiton inoxydable / Edelmessing  350# Edelstahl / Acier inoxydable / Roestvrij staal
	Deluxe, Reviva II Deluxe, Reviva II Deluxe, Reviva II Ergo+, Deluxe, Reviva II

Chrom - Deluxe, Ergo+, Reviva II, Laola II, Tergum, Tergum for two, iSensi
 Chromé - Deluxe, Ergo+, Reviva II, Laola II, Tergum, Tergum for two, iSensi
 Chroom - Deluxe, Ergo+, Reviva II, Laola II, Tergum, Tergum for two, iSensi

#Weitere Farben sind auf Anfrage ggf. möglich/Auslaufartikel
 # Information sur la disponibilité des couleurs spéciales à la demande du client/Produit en fin de vie
 # Overige kleuren zijn op aanvraag eventueel mogelijk/uitloopartikel

GLAS-FARBEN / COULEURS VERRE / GLAS KLEUREN		OBERFLÄCHE HOLZ/FURNIER / SURFACE BOIS/PLACAGE / OPPELV-LAKTE HOUT/FINEER	
Dampfbäder / Bains de vapeur / Stoombaden			
 550 Weiß / Blanc / Wit	 552 Schwarz / Noir / Zwart	 700 Doussie / Doussié / Doussié	 704 Teak / Teck / Teak
 K7 RAL			

UNSERE WERKSTOFFE / NOS MATIÈRES / ONZE MATERIALEN

Acryl / Acrylique / Sanitair acryl



Das Material zeichnet sich durch rutschhemmende Eigenschaften aus, die einen sicheren Gebrauch ermöglichen. Produkte aus Sanitäracryl besitzen eine sehr glatte und dadurch leicht zu reinigende Oberfläche. Das Acryl ist durchgefärbt, damit bei der Verwendung entstehende Kratzer einfach wegpoliert werden können. HOESCH-Produkte behalten daher jahrelang ein makellooses Aussehen. Aufgrund seiner physikalischen Eigenschaften eignet sich Acryl als guter Wärmespeicher. Es garantiert auch bei längerem Aufenthalt in der Badewanne immer die optimale Temperatur.

/ Ce matériau se distingue par ses propriétés antidérapantes, qui permettent une utilisation en toute sécurité. Les produits en acrylique sanitaire possèdent une surface très lisse et donc facile à nettoyer. L'acrylique est teinté dans la masse, de sorte que les rayures qui apparaissent à mesure de l'utilisation peuvent être facilement polies et effacées. Les produits HOESCH conservent ainsi une apparence impeccable pendant de nombreuses années. Grâce à ses propriétés physiques, l'acrylique est aussi un excellent accumulateur de chaleur. Il garantit une température optimale pendant toute la durée du bain, même si vous restez longtemps dans votre baignoire.

/ Het materiaal onderscheidt zich door de slipvaste eigenschappen die voor extra veiligheid zorgen. Producten van sanitair-acryl hebben een zeer glad oppervlak waardoor het eenvoudig kan worden gereinigd. Het acryl is door-en-door gekleurd, zodat krassen die tijdens het gebruik ontstaan eenvoudig weggepolijst kunnen worden. Producten van HOESCH blijven er daardoor jarenlang als nieuw uitzien. Vanwege de fysische eigenschappen is acryl uitermate geschikt voor het vasthouden van warmte. Het materiaal garandeert altijd een optimale temperatuur - ook bij het nemen van een uitgebreid bad.

Solique



Produkte aus dem Mineralgussmaterial SOLIQUE zeichnen sich durch hervorragende mechanische und technische Eigenschaften aus. Dank der ungewöhnlich glatten Oberfläche bleibt die Duschwanne sauber, was an Orten mit hoher Luftfeuchtigkeit wichtig ist. Zu den unbestreitbaren Vorteilen von Mineralgussprodukten aus SOLIQUE zählt die Widerstandsfähigkeit gegen chemische Substanzen und Verschmutzung. Alle Verschmutzungen können problemlos durch sanfte Reinigung entfernt werden. Mineralguss weist eine hervorragende Verschleißfestigkeit und Widerstandsfähigkeit gegen hohe Temperaturen auf. Dadurch sehen Duschwannen auch nach Jahren noch quasi aus wie neu. Produkte HOESCH aus SOLIQUE sind 100 % recyclebar.

/ Produits réalisés en fonte minérale SOLIQUE se distinguent par leurs remarquables propriétés mécaniques et techniques. Grâce à une surface non poreuse extrêmement lisse, le receveur de douche reste propre, ce qui est essentiel aux endroits exposés à une forte humidité de l'air. Parmi les avantages incontestables des produits en fonte minérale SOLIQUE figure la résistance aux substances chimiques et à la saleté. Toutes les salissures peuvent être facilement éliminées au moyen d'un nettoyage en douceur. La fonte minérale présente une résistance exceptionnelle à l'usure et aux températures élevées. Ainsi, les receveurs de douche ont l'air quasiment neufs même après de longues années d'utilisation. Les produits HOESCH réalisés en SOLIQUE sont 100% recyclables.

/ Douchebakken van het gegoten mineraalsteen SOLIQUE onderscheiden zich door de uitstekende mechanische en technische eigenschappen. Dankzij het unieke gladde en niet-poreuze oppervlak blijft de douchebak schoon, wat erg belangrijk is in ruimten met een hoge luchtvochtigheid. De resistentie tegen chemische substanties en vuil is een van de onbetwistbare voordelen van producten die vervaardigd zijn van het gegoten mineraalsteen SOLIQUE. Alle vuil kan eenvoudig worden verwijderd door middel van zachte reiniging. Gegoten mineraalsteen is uiterst slijtvast en bestand tegen hoge temperaturen. Daardoor zien douchebakken er ook na jaren nog als nieuw uit.

SoliquePro



Es handelt sich um eine spezielle rutschhemmende Beschichtung. Die Beschichtung wird dauerhaft punktweise auf die Mineralgussoberfläche aus SOLIQUE aufgetragen und bietet maximalen Badekomfort. Das ästhetische, transparente Muster mit seiner sanften Struktur sorgt für einen besonderen Blickfang im Badezimmer. Die rutschhemmende Beschichtung erleichtert die Reinigung der Duschwanne. So wird Duschen noch angenehmer und sicherer.

/ Il s'agit d'un revêtement spécial antidérapant. Ce revêtement est posé point par point de façon permanente sur la surface en fonte minérale SOLIQUE, offrant ainsi un confort maximal. Le motif transparent et esthétique, avec sa structure harmonieuse, habille votre salle de bain avec élégance. Le revêtement antidérapant est facilité le nettoyage du receveur de douche. Pour une douche encore plus sûre et plus agréable.

/ Het gaat om een speciale slipvaste coating. De coating wordt permanent en puntsgewijs op het oppervlak van de gegoten mineraalsteen SOLIQUE aangebracht en biedt optimaal comfort bij het baden. Het esthetische, transparante patroon met een fijne structuur geeft de badkamer een exclusieve uitstraling. De slipvaste coating en vereenvoudigt het reinigen van de douchebak, waardoor het nemen van een douche nog aangener en veiliger wordt.

Glas / Verre / Glas



Zur Herstellung der Verglasungen von HOESCH wird ausschließlich Einscheiben-Sicherheitsglas (ESG) verwendet, das während der Herstellung eine spezielle Wärmebehandlung erfährt. Im Hinblick auf die Pflegefreundlichkeit versieht HOESCH alle Gläser mit einer speziellen Oberflächenbeschichtung (EverClean), die lästige Ablagerungen von Kalk und Schmutz vermindert. Dank EverClean fließt Wasser rückstandslos ab- die Glasoberfläche bleibt stets glänzend und glatt – und das mit minimalem Aufwand.

/ Les vitrages HOESCH utilisent exclusivement du verre sécurit soumis à un traitement thermique spécial lors de la fabrication. En ce qui concerne la facilité d'entretien, HOESCH dote tous ses vitrages d'un revêtement spécial (EverClean) qui empêche le calcaire et les impuretés de se déposer. Grâce à EverClean, l'eau s'écoule sans laisser de trace sur la surface en verre qui reste toujours lisse et brillante, et ce avec un minimum d'entretien.

/ Voor het vervaardigen van de glasdelen van HOESCH wordt uitsluitend enkelvoudig veiligheidsglas gebruikt dat tijdens de productie een speciale warmtebehandeling ondergaat. Om ervoor te zorgen dat ze eenvoudig onderhouden kunnen worden, voorziet HOESCH alle glasdelen van een speciale oppervlaktecoating (EverClean), die lastige kalk en vuilaanslag voorkomt. Dankzij de EverClean-coating vloeit het water weg zonder restanten achter te laten. Het glaspoppervlak blijft glanzend en glad - en dat met minimale inspanning.

Holz / Bois / Hout



Das zeitgemäße Bad von heute ist ein Raum, der Großzügigkeit, Helligkeit und Natürlichkeit ausstrahlt. Anspruchsvolles Ambiente und wohnliches Flair treffen hier aufeinander und machen das Badezimmer zu einer modernen Wohlfühl-Oase für Genießer. Der natürliche Werkstoff Holz lässt sich perfekt in dieses von Ruhe und Geborgenheit geprägte Raumbild integrieren. Das Material vermittelt ein Gefühl von Wärme und Behaglichkeit. Mit Holz wird Erholung und Körperpflege in einem von Eleganz und Luxus bestimmten Ambiente zu einem Vergnügen mit „Natural Touch“. Erleben Sie mit HOESCH Holzprodukten ein warmes, lebendiges und phantasievolles Ambiente!

/ La salle de bain contemporaine est une pièce dont émane de la générosité, de la clarté et du naturel. Ambiance prestigieuse et charme de confort s'unissent ainsi pour faire de la salle de bain une oasis moderne de bien-être pour ceux qui savent en profiter. Le bois, un matériau naturel, s'intègre parfaitement dans ce cadre d'une pièce évoquant calme et quiétude. Le matériau propage une sensation de chaleur et de bien-être. Grâce au bois, le repos et les soins corporels se transforment en plaisir « Natural Touch » au sein d'une ambiance d'élégance et de luxe. Avec les produits en bois HOESCH, vivez une ambiance chaleureuse, vivante et pleine d'imagination!

/ De moderne badkamer is een vertrek dat ruimtelijkheid, helderheid en natuurlijkheid uitstraalt. De stijlvolle omgeving en behaaglijke uitstraling worden met elkaar verweven en veranderen de badkamer in een moderne, ontspannende ruimte voor levensgenieters. Het natuurlijke materiaal hout kan perfect worden geïntegreerd in deze ruimte die wordt gekenmerkt door rust en geborgenheid. Het materiaal verschaft een gevoel van warmte en behaaglijkheid. De „natural touch“ van hout maakt ontspanning en lichaamsverzorging in een elegante en luxe omgeving tot een waar ge-noegen. De houtproducten van HOESCH creëren een warme, levendige en fantasierijke omgeving!



Glas / Verre / Glas

SOLIQUE

Holz / Bois / Hout

Acryl / Acrylique / Sanitair acryl

BESTELHINWEISE / SPECIFICATIONS DE COMMANDE / BESTELAANWIJZINGEN

SO BESTELLEN SIE RICHTIG!

Ihre Bestellung möchten wir korrekt und zügig ausführen. Zur Vereinfachung gebrauchen wir eine Artikel-Nummern-Systematik, die die bestellten Produkte in Form, Farbe und Ausführung eindeutig beschreibt. Bitte verfahren Sie bei Ihrer Bestellung laut nachfolgendem Beispiel.

POUR UN TRAITEMENT PLUS RAPIDE DE VOS COMMANDES!

Nous voulons exécuter votre commande correctement et rapidement. Utilisez la méthodique de commande avec les numéros d'article afin de décrire correctement le produit, la forme et l'exécution. L'exemple ci-dessous vous montre la façon correcte.

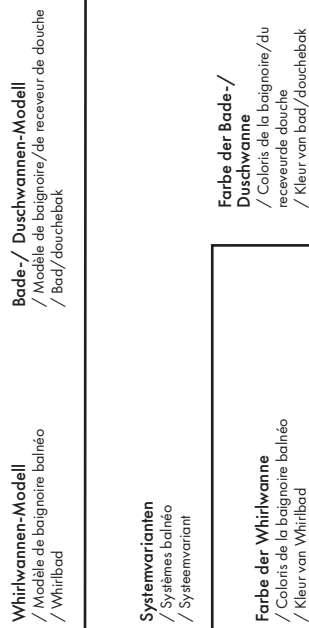
ZO BESTELT U OPTIMAAL!

Wij willen uw bestelling snel en correct uitvoeren. Gebruik daarom de artikelnummer opgave die vorm, kleur en uitvoering eenduidig beschrijft. Onderstaande voorbeelden tonen de werk wijze.

8 stellig ist die Artikel-Nummer für die Bade-/Duschwanne:

/ La référence d'une baignoire comprend 8 chiffres:
/ Het artikelnummer voor de baden bestaat uit 8 cijfers:

6 4 8 0 . 0 1 0



MODELL Modèle Model	ART. NR. N° D'article Artikelnummer	LÄNGE/BREITE Longueur Et Largeur Lengte En Breedte (mm)	HÖHE/TIEFE Hauteur/profondeur Hoogte/diepte (mm)	INST. HÖHE Hauteur de montage Installatiehoogte (mm)	NUTZINHALT Contenu utile Nuttige inhoud	ZUBEHÖR Accessoires Toebehoren	ZUBEHÖR SEITE Accessoires spéciaux, Pa Spécial toebehoren pag
A	6480	1700 x 800	470	615-655	150 l	①②③④⑤⑥⑦	120-125

HOESCH Systemvariante							
MODELL Modèle Model	ART. NR. N° D'article Artikelnummer	SYSTEMVARIANTE Système bainéo Whirlsystemen	INST. HÖHE Hauteur de montage Installatiehoogte (mm)	POSITION D. AGGREGATE Disposition des éléments techniques Techniekopstelling	①	②	ZUBEHÖR SEITE Accessoires Spéciaux, Page Spécial toebehoren pagina
A	...6	Deluxe	640-680	004	6	2	128-130
A	...E	Reviva II	640-680	004	6	-	131-132
A	...Z	Laola II	640-680	004	6	-	133-134
A	...N	Teraum	640-680	004	-	-	135

ACRYL-FARBEN / COULEURS ACRYLIQUE	
Standard / Standard / Standaard	Sonderfarbe /
010	Weiß / Blanc / Wit
	Weitere Farbe / Information sur / Overige kleuren

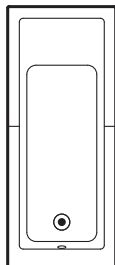
OBERFLÄCHEN-FARBEN / COULEUR	
Standard / Standard / Standaard	Sonderfarbe /
305	Chrom Chromé Chroom
306*	

6 4 8 0 Z . 0 1 0 3 0 5 0 0 4

Aggregatanordnung
/ Position d'agrégat
/ Techniek zijde

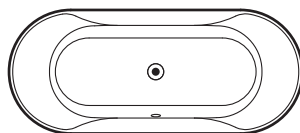
15 stellig ist die Artikel-Nummer für die Whirlwanne:

Die Anordnung der Aggregate (Whirlpumpe, Gebläse, Steuerung und Sensortastatur) geht aus der Spalte „Mögliche Aggregatanordnung“ hervor. Dabei bedeutet 001: „Rechts“, 002: „Links“, 003: „Mittig“, 004: „Rechts und Links“; jeweils vom Standpunkt außen vor der Ab-/Überlaufarmatur betrachtet.



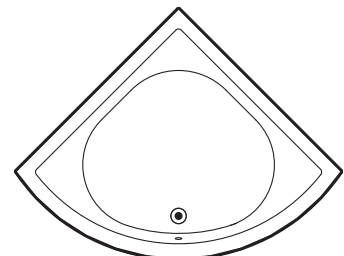
Linksausführung
Version gauche
Linkse uitvoering

Rechtsausführung
Version droite
Rechte uitvoering



Linksausführung
Version gauche
Linkse uitvoering

Rechtsausführung
Version droite
Rechte uitvoering



Linksausführung
Version gauche
Linkse uitvoering

Rechtsausführung
Version droite
Rechte uitvoering

Bei Modellen, die eine Wahlmöglichkeit zwischen „Rechts“ (001) und „Links“ (002) bieten, wird bei fehlenden Angaben serienmäßig „Rechts“ geliefert. Beim Sonderzubehör für Wannen und Whirlwannen sind jeweils die kompletten Artikelnummern angegeben. Die Zusammenstellung aus einzelnen Bestandteilen entfällt hier. Nur mit der vollständigen Artikelnummer kann Ihre Bestellung zügig bearbeitet werden.

La référence d'une baignoire bainéo comprend 15 chiffres:

La disposition des éléments (pompe bainéo, commandes et clavier sensible) provient de la colonne „Dispositions possibles des éléments“. A cet égard, 001 signifie „Droite“, 002 „Gauche“, 003 „Centré“, 004 „Droit et gauche“, considéré à chaque fois du point de vue de l'extérieur de la robinetterie d'évacuation et de trop-plein.

Pour les modèles qui offrent une possibilité de choix entre „Droite“ (001) et „Gauche“ (002), il sera livré en série la version „Droite“ sauf indication contraire. Pour les accessoires spéciaux des baignoires et baignoires bainéo, les références sont indiquées au complet. Dans ce cas précis, il n'est pas nécessaire de définir les composants individuels pour obtenir la référence correspondante. Votre commande ne pourra être ordonnée avec diligence que si vous indiquez le numéro de référence au complet! Nous vous remercions de votre coopération!

Het artikelnummer voor whirlbaden bestaat uit 15 cijfers:

De positie van de techniek (whirlpomp, blower, besturing en sensortaster) in de kolom aangegeven „Pompositie“. Daarbij betekent 001: rechts, 002: links, 003: midden, 004: rechts en links, telkens van de buitenkant van de af/over-looparmatuur bekeken.

Bij modellen die een keuzemogelijkheid rechts en links hebben, wordt bij ontbrekende gegevens rechts geleverd. Voor toebehoren van whirlbaden zijn volledige artikelnummers aangegeven. De samenstelling van delen vervalt hier. alleen met volledige artikelnummers kan uw bestelling vlot behandeld worden. Bedankt voor uw medewerking!

ZERTIFIKATE UND PRÜFUNGEN

DUSCHABTRENNUNGEN EN 14428+A1	DUSCHWANNEN MINERALGUSS EN 14527+A1 EN 251	BADEWANNEN MINERALGUSS EN 14516+A1 EN 232	ABLÄUFE EN 274	WHIRLWANNEN EN 60335 1+A1+A2 +A11+A12+ A13 EN 60335- 2-60+A1+ A2+A11+A12 EN 62233 EN 12764+A1 EN 55014-1 EN 55014-2+A1+A2 EN 61000-3- 2+A1+A2 EN 61000-3-3
	WASCHTISCHE EN 14688 EN 31+A1	ACRYL- DUSCHWANNEN EN 14527+A1 EN 249 EN 251	ACRYL- BADEWANNEN EN 14516+A1 EN 198 EN 232	

TÜV – ZERTIFIZIERUNGEN FÜR RUTSCHKLASSEN NACH DIN 51097 UND DIN EN 13845 IN NASSBELASTETEN BARFUSSBEREICHEN

/ CERTIFICATIONS TÜV POUR LES CLASSES DE GLISSEMENT SELON DIN 51097 ET DIN EN 13845 DANS LES ZONES HUMIDES PIEDS NUS.

/ TÜV - CERTIFICERINGEN VOOR SLIPKLASSEN VOLGENS DIN 51097 EN DIN EN 13845 VOOR NATTE BLOOTVOETSRUIMTES.

Klasse A
/ Classe A
/ Klasse A



Acryl und Produkte aus Solique wie Muna, Muna S, Sola ohne Antirutschbeschichtung
/ Produits acryliques et solides tels que Muna, Muna S, Sola sans revêtement antidérapant.
/ Acryl en vaste producten zoals Muna, Muna S, Sola zonder anti-slip coating, zoals Muna, Muna S en Sola

Klasse B
/ Classe B
/ Klasse B



Solique Produkte mit strukturierter Oberfläche – Serie Tierra
/ Produits Solique avec surface texturée - Série Tierra
/ Solique producten met gestructureerd oppervlak - Tierra Serie

Klasse C
/ Classe C
/ Klasse C



Solique Produkte mit strukturierter Oberfläche – Serie Nias und die Antirutschbeschichtung Solique Pro von Hoesch
/ Produits Solique à surface texturée - Gamme Nias et revêtement antidérapant Solique Pro de Hoesch
/ Solique producten met gestructureerd oppervlak - Nias assortiment en Solique Pro anti-slip coating van Hoesch.

FRAUNHOFER INSTITUT FÜR BAUPHYSIK IN STUTTGART – ZERTIFIZIERUNG BEZÜGLICH DES INSTALLATIONS-SCHALLPEGEL NACH DIN 4109 UND SIA 181

/ FRAUNHOFER INSTITUT FÜR BAUPHYSIK À STUTTGART - CERTIFICATION DU NIVEAU SONORE DE L'INSTALLATION SELON DIN 4109 ET SIA 181

/ FRAUNHOFER INSTITUT FÜR BAUPHYSIK IN STUTTGART - CERTIFICERING VAN HET INSTALLATIEGELUIDSNIVEAU VOLGENS DIN 4109 EN SIA 181.

Duschwannen aus Solique – Serien Muna, Muna S, Sola, Tierra, Nias

/ Receveurs de douche Solique - Série Muna, Muna S, Sola, Tierra, Nias
/ Solique douchebakken - Muna, Muna S, Sola, Tierra, Nias serie, Muna S, Sola, Tierra, Nias serie

HOESCH Whirlsystem Reviva neben den o.g. Normen entspricht auch den Anforderungen an den Installations-Schallpegel in den Schallschutzstufen I und II (Mehrfamilienhaus) nach VDI 4100

/ HOESCH système balnéo Reviva répond, en plus des normes ci-dessus, aux exigences relatives au niveau sonore de l'installation pour les niveaux d'isolation acoustique I et II (immeubles d'habitation) selon VDI 4100.
/ HOESCH Whirlsystem Reviva voldoet naast de bovengenoemde normen ook aan de eisen voor het installatiegeluidsniveau in de geluidsisolatie-niveaus I en II (appartementencomplex) volgens VDI 4100.

HOESCH Solique Pro erreicht somit die höchst mögliche Klassifizierung!

/ HOESCH Solique Pro obtient ainsi le meilleur classement possible!
/ HOESCH Solique Pro bereikt zo de hoogst mogelijke classificatie!

SOLIQUE PRODUKTE



BADEWANNEN / BAIGNOIRES / BADEN



LASENIA			
□ 1500 x 700	_____		23
□□ 1600 x 750	_____		23
□□□ 1700 x 750	_____		24
□□□□ 1800 x 800	_____		24
□□□□□ 1800 x 900	_____		25
□□□□□□ 1900 x 900	_____		25
LEROS			
□ 1800 x 800	_____		26
NAMUR			
□ 1500 x 700	_____		20
□□ 1600 x 750	_____		20
□□□ 1700 x 750	_____		21
□□□□ 1800 x 800	_____		21
□□□□□ 1800 x 900	_____		22
□□□□□□ 1900 x 900	_____		22
NAMUR LOUNGE			
□ 1800 x 800	_____		26
□□ 1900 x 900	_____		26

WASCHBECKEN / VASQUE À POSER / WASTAFEL



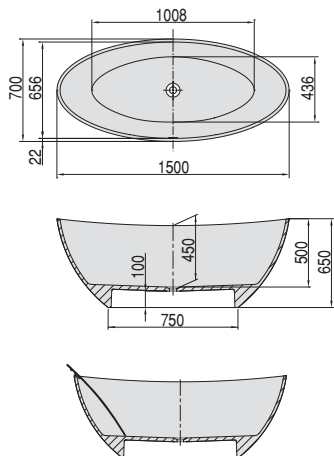
□ CARTA	_____		29
□□□ LASENIA	_____		28
□□□□ LEROS	_____		29
□□□□□ NAMUR	_____		28
□□□□□□ NAMUR LOUNGE	_____		27





NAMUR

1500 x 700



i Passende NAMUR Waschtische ab Seite 28
/ Vasque NAMUR à la page 28
/ Passende Namur wastafels vanaf bladzijde 28

DE

Überlaufgarnitur mit Schlitzüberlauf (Klick/Klack) und Untergestell vormontiert, inkl. Anschluss Schlauch zur Verbindung an HT-Hausanschluss

FR

Vidage spécial (clic/clac), raccord de tuyau pour le raccordement / connexion HT-maison et châssis inclus.

NL

Afvoer-/overloopcombinatie (klik/klak), Aansluitflexibel voor aansluiting aan bouwzijdige afvoerleiding en Onderstel inbegrepen in leveromvang.

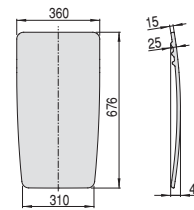
MODELL Modèle Mode	ART. NR. N° D'article Artikelnummer	LÄNGE/BREITE Longueur Et Largeur Lengte En Breedte (mm)	HÖHE/TIEFE Hauteur/profondeur Hoogte/diepte (mm)	INST. HÖHE Hauteur de montage Installatiehoogte (mm)	NUTZINHALT Contenu utile Nuttige inhoud
D	4405.010305	1500 x 700	450	650	137 l
D	4405.013305	1500 x 700	450	650	137 l

SONDERZUBEHÖR ZU NAMUR

Accessoires spéciaux pour Namur
Speciaal toebehoren aan Namur

Rückenlehne / Fußablage 676 x 360 mm

Material: Polyurethan,
Farbe: Schwarz
Dossier / Repose-pied 676 x 360 mm
Matériau: polyuréthane,
Couleur: noir
Rugleuning en voetensteun 676 x 360 mm
Materiaal: polyurethaan,
kleur: zwart



ART. NR.
N° D'article
Artikelnummer

69194

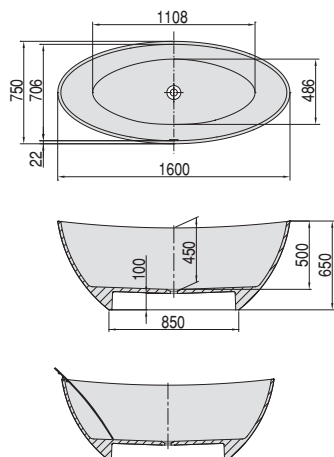
Schablone für Namur 1500 x 700

Gabarit pour Namur 1500 x 700
Sjabloon voor Namur 1500 x 700

170000

NAMUR

1600 x 750



i Passende NAMUR Waschtische ab Seite 28
/ Vasque NAMUR à la page 28
/ Passende Namur wastafels vanaf bladzijde 28

DE

Überlaufgarnitur mit Schlitzüberlauf (Klick/Klack) und Untergestell vormontiert, inkl. Anschluss Schlauch zur Verbindung an HT-Hausanschluss

FR

Vidage spécial (clic/clac), raccord de tuyau pour le raccordement / connexion HT-maison et châssis inclus.

NL

Afvoer-/overloopcombinatie (klik/klak), Aansluitflexibel voor aansluiting aan bouwzijdige afvoerleiding en Onderstel inbegrepen in leveromvang.

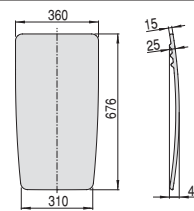
MODELL Modèle Mode	ART. NR. N° D'article Artikelnummer	LÄNGE/BREITE Longueur Et Largeur Lengte En Breedte (mm)	HÖHE/TIEFE Hauteur/profondeur Hoogte/diepte (mm)	INST. HÖHE Hauteur de montage Installatiehoogte (mm)	NUTZINHALT Contenu utile Nuttige inhoud
D	4404.010305	1600 x 750	450	650	173 l
D	4404.013305	1600 x 750	450	650	173 l

SONDERZUBEHÖR ZU NAMUR

Accessoires spéciaux pour Namur
Speciaal toebehoren aan Namur

Rückenlehne / Fußablage 676 x 360 mm

Material: Polyurethan,
Farbe: Schwarz
Dossier / Repose-pied 676 x 360 mm
Matériau: polyuréthane,
Couleur: noir
Rugleuning en voetensteun 676 x 360 mm
Materiaal: polyurethaan,
kleur: zwart



ART. NR.
N° D'article
Artikelnummer

69194

Schablone für Namur 1600 x 750

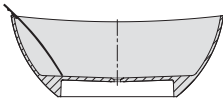
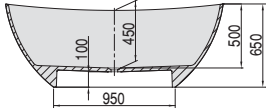
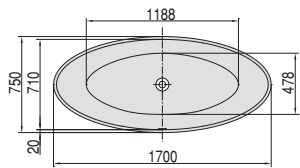
Gabarit pour Namur 1600 x 750
Sjabloon voor Namur 1600 x 750

170001



NAMUR

1700 x 750



i Passende NAMUR Waschtische ab Seite 28
/ Vasque NAMUR à la page 28
/ Passende Namur wastafels vanaf bladzijde 28

DE

Überlaufgarnitur mit Schlitzüberlauf (Klick/Klack) und Untergestell vormontiert, inkl. Anschluss Schlauch zur Verbindung an HT-Hausanschluss

FR

Vidage spécial (clic/clac), raccord de tuyau pour le raccordement / connexion HT-maison et châssis inclus.

NL

Afvoer-/overloopcombinatie (klik/klak), Aansluitflexibel voor aansluiting aan bouwzijdige afvoerleiding en Onderstel inbegrepen in leveromvang.

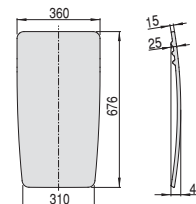
MODELL Modèle Mode	ART. NR. N° D'article Artikelnummer	LÄNGE/BREITE Longueur Et Largeur Lengte En Breedte (mm)	HÖHE/TIEFE Hauteur/profondeur Hoogte/diepte (mm)	INST. HÖHE Hauteur de montage Installatiehoogte (mm)	NUTZINHALT Contenu utile Nuttige inhoud
D	4400.010305	1700 x 750	450	650	195 l
D	4400.013305	1700 x 750	450	650	195 l

SONDERZUBEHÖR ZU NAMUR

Accessoires spéciaux pour Namur
Speciaal toebehoren aan Namur

Rückenlehne / Fußablage 676 x 360 mm

Material: Polyurethan,
Farbe: Schwarz
Dossier / Repose-pied 676 x 360 mm
Matériau: polyuréthane,
Couleur: noir
Rugleuning en voetensteun 676 x 360 mm
Materiaal: polyurethaan,
kleur: zwart



ART. NR.
N° D'article
Artikelnummer

69194

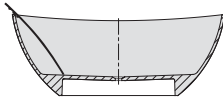
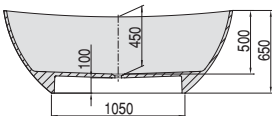
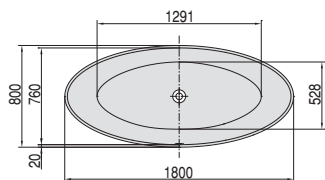
Schablone für Namur 1700 x 750

Gabarit pour Namur 1700 x 750
Sjabloon voor Namur 1700 x 750

170002

NAMUR

1800 x 800



i Passende NAMUR Waschtische ab Seite 28
/ Vasque NAMUR à la page 28
/ Passende Namur wastafels vanaf bladzijde 28

DE

Überlaufgarnitur mit Schlitzüberlauf (Klick/Klack) und Untergestell vormontiert, inkl. Anschluss Schlauch zur Verbindung an HT-Hausanschluss

FR

Vidage spécial (clic/clac), raccord de tuyau pour le raccordement / connexion HT-maison et châssis inclus.

NL

Afvoer-/overloopcombinatie (klik/klak), Aansluitflexibel voor aansluiting aan bouwzijdige afvoerleiding en Onderstel inbegrepen in leveromvang.

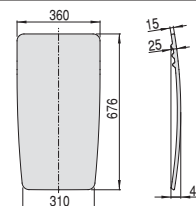
MODELL Modèle Mode	ART. NR. N° D'article Artikelnummer	LÄNGE/BREITE Longueur Et Largeur Lengte En Breedte (mm)	HÖHE/TIEFE Hauteur/profondeur Hoogte/diepte (mm)	INST. HÖHE Hauteur de montage Installatiehoogte (mm)	NUTZINHALT Contenu utile Nuttige inhoud
D	4401.010305	1800 x 800	450	650	237 l
D	4401.013305	1800 x 800	450	650	237 l

SONDERZUBEHÖR ZU NAMUR

Accessoires spéciaux pour Namur
Speciaal toebehoren aan Namur

Rückenlehne / Fußablage 676 x 360 mm

Material: Polyurethan,
Farbe: Schwarz
Dossier / Repose-pied 676 x 360 mm
Matériau: polyuréthane,
Couleur: noir
Rugleuning en voetensteun 676 x 360 mm
Materiaal: polyurethaan,
kleur: zwart



ART. NR.
N° D'article
Artikelnummer

69194

Schablone für Namur 1800 x 800

Gabarit pour Namur 1800 x 800
Sjabloon voor Namur 1800 x 800

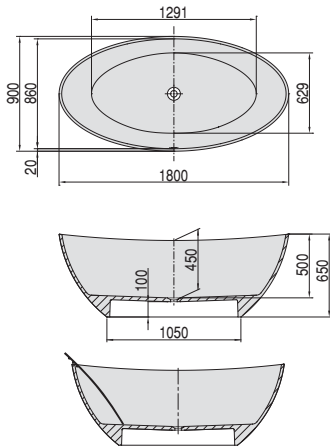
170003





NAMUR

1800 x 900



i Passende NAMUR Waschtische ab Seite 28
/ Vasque NAMUR à la page 28
/ Passende Namur wastafels vanaf bladzijde 28

DE

Überlaufgarnitur mit Schlitzüberlauf (Klick/Klack) und Untergestell vormontiert, inkl. Anschluss Schlauch zur Verbindung an HT-Hausanschluss

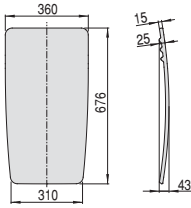
FR

Vidage spécial (clic/clac), raccord de tuyau pour le raccordement / connexion HT-maison et châssis inclus.

NL

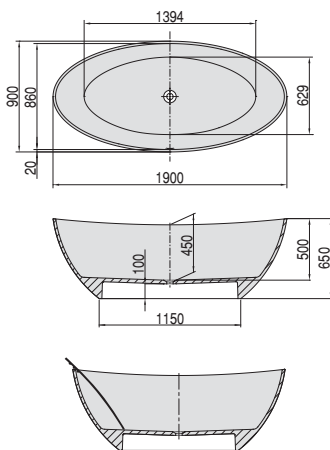
Afvoer-/overloopcombinatie (klik/klak), Aansluitflexibel voor aansluiting aan bouwzijdige afvoerleiding en Onderstel inbegrepen in leveromvang.

MODELL Modèle Mode	ART. NR. N° D'article Artikelnummer	LÄNGE/BREITE Longueur Et Largeur Lengte En Breedte (mm)	HÖHE/TIEFE Hauteur/profondeur Hoogte/diepte (mm)	INST. HÖHE Hauteur de montage Installatiehoogte (mm)	NUTZINHALT Contenu utile Nuttige inhoud
D	4402.010305	1800 x 900	450	650	280 l
D	4402.013305	1800 x 900	450	650	280 l

SONDERZUBEHÖR ZU NAMUR Accessoires spéciaux pour Namur Speciaal toebehoren aan Namur	ART. NR. N° D'article Artikelnummer
Rückenlehne / Fußablage 676 x 360 mm Material: Polyurethan, Farbe: Schwarz Dossier / Repose-pied 676 x 360 mm Matériau: polyuréthane, Couleur: noir Rugleuning en voetensteun 676 x 360 mm Materiaal: polyurethaan, kleur: zwart	 69194
Schablone für Namur 1800 x 900 Gabarit pour Namur 1800 x 900 Sjabloon voor Namur 1800 x 900	170004

NAMUR

1900 x 900



i Passende NAMUR Waschtische ab Seite 28
/ Vasque NAMUR à la page 28
/ Passende Namur wastafels vanaf bladzijde 28

DE

Überlaufgarnitur mit Schlitzüberlauf (Klick/Klack) und Untergestell vormontiert, inkl. Anschluss Schlauch zur Verbindung an HT-Hausanschluss

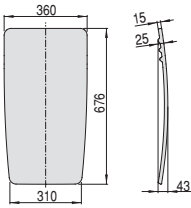
FR

Vidage spécial (clic/clac), raccord de tuyau pour le raccordement / connexion HT-maison et châssis inclus.

NL

Afvoer-/overloopcombinatie (klik/klak), Aansluitflexibel voor aansluiting aan bouwzijdige afvoerleiding en Onderstel inbegrepen in leveromvang.

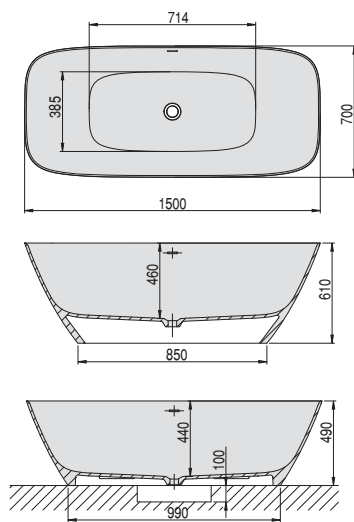
MODELL Modèle Mode	ART. NR. N° D'article Artikelnummer	LÄNGE/BREITE Longueur Et Largeur Lengte En Breedte (mm)	HÖHE/TIEFE Hauteur/profondeur Hoogte/diepte (mm)	INST. HÖHE Hauteur de montage Installatiehoogte (mm)	NUTZINHALT Contenu utile Nuttige inhoud
D	4403.010305	1900 x 900	450	650	302 l
D	4403.013305	1900 x 900	450	650	302 l

SONDERZUBEHÖR ZU NAMUR Accessoires spéciaux pour Namur Speciaal toebehoren aan Namur	ART. NR. N° D'article Artikelnummer
Rückenlehne / Fußablage 676 x 360 mm Material: Polyurethan, Farbe: Schwarz Dossier / Repose-pied 676 x 360 mm Matériau: polyuréthane, Couleur: noir Rugleuning en voetensteun 676 x 360 mm Materiaal: polyurethaan, kleur: zwart	 69194
Schablone für Namur 1900 x 900 Gabarit pour Namur 1900 x 900 Sjabloon voor Namur 1900 x 900	170005



LA SENIA

1500 x 700



i Passende LaSenia Waschtische ab Seite 28
/ Vasque LaSenia à la page 28
/ Passende Lasenia wastafels vanaf pagina 28

DE

Überlaufgarnitur mit Schlitzüberlauf (Klick/Klack) und Untergestell vormontiert, inkl. Anschlusschlauch zur Verbindung an HT-Hausanschluss

FR

Vidage spécial (clac/clac), raccord de tuyau pour le raccordement / connexion HT-maison et châssis inclus.

NL

Afvoer-/overloopcombinatie (klik/klak), Aansluitflexibel voor aansluiting aan bouwzijdige afvoerleiding en Onderstel inbegrepen in leveromvang.

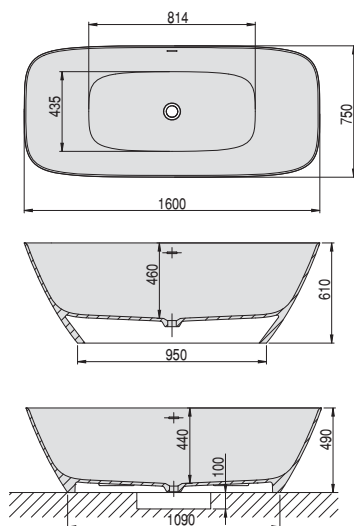


MODELL Modèle Mode	ART. NR. N° D'article Artikelnummer	LÄNGE/BREITE Longueur Et Largeur Lengte En Breedte (mm)	HÖHE/TIEFE Hauteur/profondeur Hoogte/diepte (mm)	INST. HÖHE Hauteur de montage Installatiehoogte (mm)	NUTZINHALT Contenu utile Nuttige inhoud
D	4500.010	1500 x 700	460	610	192 l
D	4500.013	1500 x 700	460	610	192 l
D	4500L.010	1500 x 700	440	490	190 l
D	4500L.013	1500 x 700	440	490	190 l

SONDERZUBEHÖR ZU LA SENIA Accessoires spéciaux pour LaSenia Special toebehoren aan LaSenia	ART. NR. N° D'article Artikelnummer
<p>Rückenlehne / Fußablage 676 x 360 mm Material: Polyurethan, Farbe: Schwarz Dossier / Repose-pied 676 x 360 mm Matériau: polyuréthane, Couleur: noir Rugleuning en voetensteun 676 x 360 mm Materiaal: polyurethaan, kleur: zwart</p>	69194
<p>Schablone für LaSenia 1500 x 700 Gabarit pour LaSenia 1500 x 700 Sjabloon voor LaSenia 1500 x 700</p>	170015

LA SENIA

1600 x 750



i Passende LaSenia Waschtische ab Seite 28
/ Vasque LaSenia à la page 28
/ Passende Lasenia wastafels vanaf pagina 28

DE

Überlaufgarnitur mit Schlitzüberlauf (Klick/Klack) und Untergestell vormontiert, inkl. Anschlusschlauch zur Verbindung an HT-Hausanschluss

FR

Vidage spécial (clac/clac), raccord de tuyau pour le raccordement / connexion HT-maison et châssis inclus.

NL

Afvoer-/overloopcombinatie (klik/klak), Aansluitflexibel voor aansluiting aan bouwzijdige afvoerleiding en Onderstel inbegrepen in leveromvang.



MODELL Modèle Mode	ART. NR. N° D'article Artikelnummer	LÄNGE/BREITE Longueur Et Largeur Lengte En Breedte (mm)	HÖHE/TIEFE Hauteur/profondeur Hoogte/diepte (mm)	INST. HÖHE Hauteur de montage Installatiehoogte (mm)	NUTZINHALT Contenu utile Nuttige inhoud
D	4501.010	1600 x 750	460	610	237 l
D	4501.013	1600 x 750	460	610	237 l
D	4501L.010	1600 x 750	440	490	234 l
D	4501L.013	1600 x 750	440	490	234 l

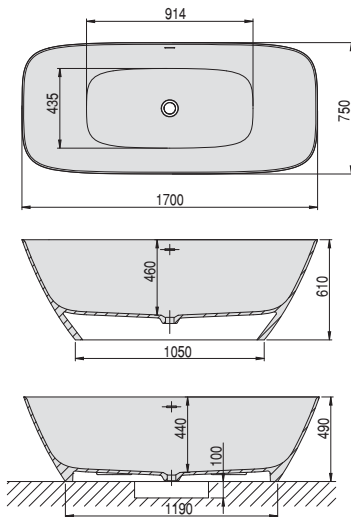
SONDERZUBEHÖR ZU LA SENIA Accessoires spéciaux pour LaSenia Special toebehoren aan LaSenia	ART. NR. N° D'article Artikelnummer
<p>Rückenlehne / Fußablage 676 x 360 mm Material: Polyurethan, Farbe: Schwarz Dossier / Repose-pied 676 x 360 mm Matériau: polyuréthane, Couleur: noir Rugleuning en voetensteun 676 x 360 mm Materiaal: polyurethaan, kleur: zwart</p>	69194
<p>Schablone für LaSenia 1600 x 750 Gabarit pour LaSenia 1600 x 750 Sjabloon voor LaSenia 1600 x 750</p>	170016





LA SENIA

1700 x 750



i Passende LaSenia Waschtische ab Seite 28
/ Vasque LaSenia à la page 28
/ Passende Lasenia wastafels vanaf pagina 28

DE

Überlaufgarnitur mit Schlitzüberlauf (Klick/Klack) und Untergestell vormontiert, inkl. Anschlussschlauch zur Verbindung an HT-Hausanschluss

FR

Vidage spécial (clic/clac), raccord de tuyau pour le raccordement / connexion HT-maison et châssis inclus.

NL

Afvoer-/overloopcombinatie (klik/klak), Aansluitflexibel voor aansluiting aan bouwzijdige afvoerleiding en Onderstel inbegrepen in leveromvang.



MODELL Modèle Mode	ART. NR. N° D'article Artikelnummer	LÄNGE/BREITE Longueur Et Largeur Lengte En Breedte (mm)	HÖHE/TIEFE Hauteur/profondeur Hoogte/diepte (mm)	INST. HÖHE Hauteur de montage Installatiehoogte (mm)	NUTZINHALT Contenu utile Nuttige inhoud
D	4502.010	1700 x 750	460	610	259 l
D	4502.013	1700 x 750	460	610	259 l
D	4502L.010	1700 x 750	440	490	258 l
D	4502L.013	1700 x 750	440	490	258 l

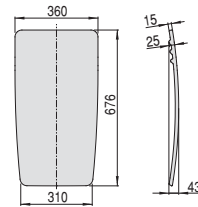
SONDERZUBEHÖR ZU LA SENIA

Accessoires spéciaux pour LaSenia
Speciaal toebehoren aan LaSenia

ART. NR.

N° D'article
Artikelnummer

Rückenlehne / Fußablage 676 x 360 mm
Material: Polyurethan,
Farbe: Schwarz
Dossier / Repose-pied 676 x 360 mm
Matériau: polyuréthane,
Couleur: noir
Rugleuning en voetensteun 676 x 360 mm
Materiaal: polyurethaan,
kleur: zwart



69194

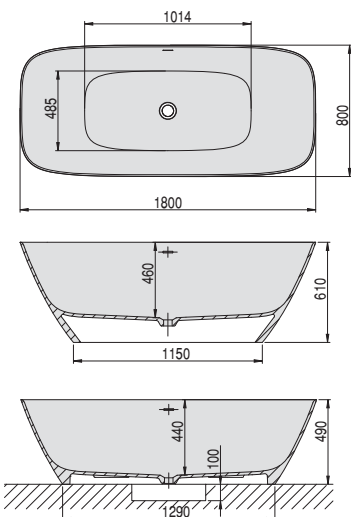
Schablone für LaSenia 1700 x 750

Gabarit pour LaSenia 1700 x 750
Sjabloon voor LaSenia 1700 x 750

170011

LA SENIA

1800 x 800



i Passende LaSenia Waschtische ab Seite 28
/ Vasque LaSenia à la page 28
/ Passende Lasenia wastafels vanaf pagina 28

DE

Überlaufgarnitur mit Schlitzüberlauf (Klick/Klack) und Untergestell vormontiert, inkl. Anschlussschlauch zur Verbindung an HT-Hausanschluss

FR

Vidage spécial (clic/clac), raccord de tuyau pour le raccordement / connexion HT-maison et châssis inclus.

NL

Afvoer-/overloopcombinatie (klik/klak), Aansluitflexibel voor aansluiting aan bouwzijdige afvoerleiding en Onderstel inbegrepen in leveromvang.



MODELL Modèle Mode	ART. NR. N° D'article Artikelnummer	LÄNGE/BREITE Longueur Et Largeur Lengte En Breedte (mm)	HÖHE/TIEFE Hauteur/profondeur Hoogte/diepte (mm)	INST. HÖHE Hauteur de montage Installatiehoogte (mm)	NUTZINHALT Contenu utile Nuttige inhoud
D	4503.010	1800 x 800	460	610	309 l
D	4503.013	1800 x 800	460	610	309 l
D	4503L.010	1800 x 800	440	490	306 l
D	4503L.013	1800 x 800	440	490	306 l

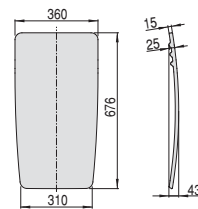
SONDERZUBEHÖR ZU LA SENIA

Accessoires spéciaux pour LaSenia
Speciaal toebehoren aan LaSenia

ART. NR.

N° D'article
Artikelnummer

Rückenlehne / Fußablage 676 x 360 mm
Material: Polyurethan,
Farbe: Schwarz
Dossier / Repose-pied 676 x 360 mm
Matériau: polyuréthane,
Couleur: noir
Rugleuning en voetensteun 676 x 360 mm
Materiaal: polyurethaan,
kleur: zwart



69194

Schablone für LaSenia 1800 x 800

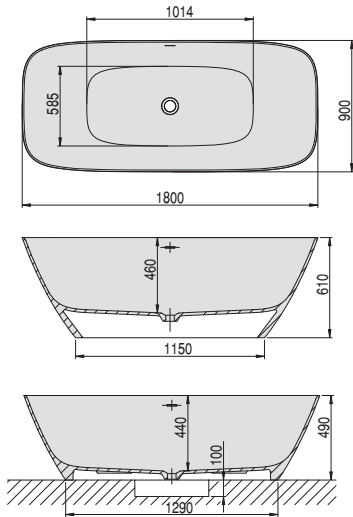
Gabarit pour LaSenia 1800 x 800
Sjabloon voor LaSenia 1800 x 800

170007



LA SENIA

1800 x 900



i Passende LaSenia Waschtische ab Seite 28
/ Vasque LaSenia à la page 28
/ Passende Lasenia wastafels vanaf pagina 28

DE

Überlaufgarnitur mit Schlitzüberlauf (Klick/Klack) und Untergestell vormontiert, inkl. Anschlussschlauch zur Verbindung an HT-Hausanschluss

FR

Vidage spécial (clac/clac), raccord de tuyau pour le raccordement / connexion HT-maison et châssis inclus.

NL

Afvoer-/overloopcombinatie (klik/klak), Aansluitflexibel voor aansluiting aan bouwzijdige afvoerleiding en Onderstel inbegrepen in leveromvang.



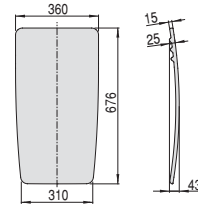
MODELL Modèle Mode	ART. NR. N° D'article Artikelnummer	LÄNGE/BREITE Longueur Et Largeur Lengte En Breedte (mm)	HÖHE/TIEFE Hauteur/profondeur Hoogte/diepte (mm)	INST. HÖHE Hauteur de montage Installatiehoogte (mm)	NUTZINHALT Contenu utile Nuttige inhoud
D	4504.010	1800 x 900	460	610	362 l
D	4504.013	1800 x 900	460	610	362 l
D	4504L.010	1800 x 900	440	490	358 l
D	4504L.013	1800 x 900	440	490	358 l

SONDERZUBEHÖR ZU LA SENIA

Accessoires spéciaux pour LaSenia
Speciaal toebehoren aan LaSenia

ART. NR.
N° D'article
Artikelnummer

Rückenlehne / Fußablage 676 x 360 mm
Material: Polyurethan,
Farbe: Schwarz
Dossier / Repose-pied 676 x 360 mm
Matériau: polyuréthane,
Couleur: noir
Rugleuning en voetensteun 676 x 360 mm
Materiaal: polyurethaan,
kleur: zwart



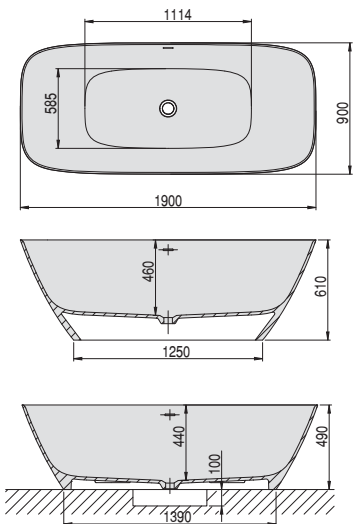
69194

Schablone für LaSenia 1800 x 900
Gabarit pour LaSenia 1800 x 900
Sjabloon voor LaSenia 1800 x 900

170017

LA SENIA

1900 x 900



i Passende LaSenia Waschtische ab Seite 28
/ Vasque LaSenia à la page 28
/ Passende Lasenia wastafels vanaf pagina 28

DE

Überlaufgarnitur mit Schlitzüberlauf (Klick/Klack) und Untergestell vormontiert, inkl. Anschlussschlauch zur Verbindung an HT-Hausanschluss

FR

Vidage spécial (clac/clac), raccord de tuyau pour le raccordement / connexion HT-maison et châssis inclus.

NL

Afvoer-/overloopcombinatie (klik/klak), Aansluitflexibel voor aansluiting aan bouwzijdige afvoerleiding en Onderstel inbegrepen in leveromvang.



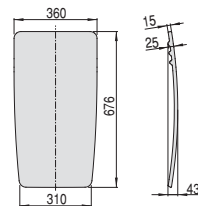
MODELL Modèle Mode	ART. NR. N° D'article Artikelnummer	LÄNGE/BREITE Longueur Et Largeur Lengte En Breedte (mm)	HÖHE/TIEFE Hauteur/profondeur Hoogte/diepte (mm)	INST. HÖHE Hauteur de montage Installatiehoogte (mm)	NUTZINHALT Contenu utile Nuttige inhoud
D	4505.010	1900 x 900	460	610	390 l
D	4505.013	1900 x 900	460	610	390 l
D	4505L.010	1900 x 900	440	490	386 l
D	4505L.013	1900 x 900	440	490	386 l

SONDERZUBEHÖR ZU LA SENIA

Accessoires spéciaux pour LaSenia
Speciaal toebehoren aan LaSenia

ART. NR.
N° D'article
Artikelnummer

Rückenlehne / Fußablage 676 x 360 mm
Material: Polyurethan,
Farbe: Schwarz
Dossier / Repose-pied 676 x 360 mm
Matériau: polyuréthane,
Couleur: noir
Rugleuning en voetensteun 676 x 360 mm
Materiaal: polyurethaan,
kleur: zwart



69194

Schablone für LaSenia 1900 x 900
Gabarit pour LaSenia 1900 x 900
Sjabloon voor LaSenia 1900 x 900

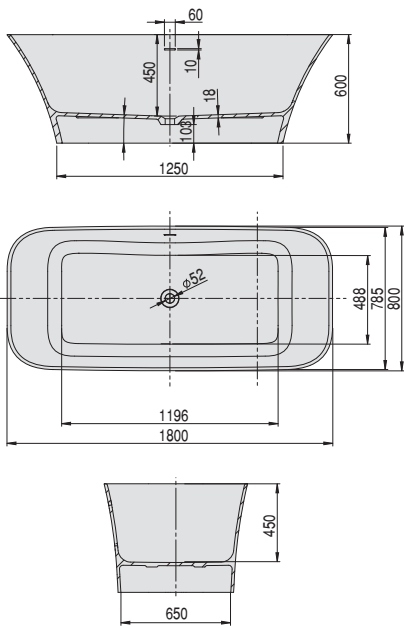
170018





LEROS

1800 x 800



i Passende Leros Waschtische ab Seite 29
 / Vasque Leros à la page 29
 / Passende Leros wastafels vanaf bladzijde 29

DE

Überlaufgarnitur mit Schlitzüberlauf (Klick/Klack) und Untergestell vormontiert, inkl. Anschluss Schlauch zur Verbindung an HT-Hausanschluss

FR

Vidage spécial (clac/clac), raccord de tuyau pour le raccordement / connexion HT-maison et châssis inclus.

NL

Afvoer-/overloopcombinatie (klik/klak), Aansluitflexibel voor aansluiting aan bouwzijdige afvoerleiding en Onderstel inbegrepen in leveromvang.

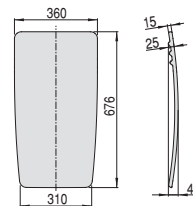
MODELL Modèle Mode	ART. NR. N° D'article Artikelnummer	LÄNGE/BREITE Longueur Et Largeur Lengte En Breedte (mm)	HÖHE/TIEFE Hauteur/profondeur Hoogte/diepte (mm)	INST. HÖHE Hauteur de montage Installatiehoogte (mm)	NUTZINHALT Contenu utile Nuttige inhoud
D	4470.010	1800 x 800	450	600	259 l
D	4470.013	1800 x 800	450	600	259 l

SONDERZUBEHÖR ZU LEROS

Accessoires spéciaux pour Leros
 Speciaal toebehoren aan Leros

ART. NR.
 N° D'article
 Artikelnummer

Rückenlehne/ Fußablage 676 x 360 mm
Material: Polyurethan,
Farbe: Schwarz
 Dossier/ Repose-pied 676 x 360 mm
 Matériau: polyuréthane,
 Couleur: noir
 Rugleuning en voetensteun 676 x 360 mm
 Materiaal: polyurethaan,
 kleur: zwart



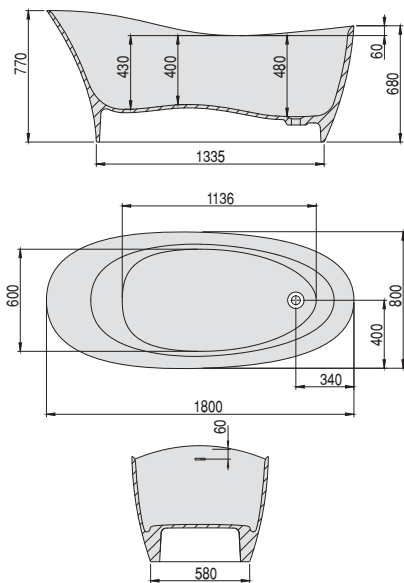
69194

Schablone für Leros 1800 x 800
 Gabarit pour Leros 1800 x 800
 Sjabloon voor Leros 1800 x 800

170022

NAMUR LOUNGE

1800 x 800



i Passende Namur Lounge Waschtische ab Seite 27
 / Vasque Namur Lounge à la page 27
 / Passende Namur Lounge wastafels vanaf bladzijde 27

DE

Überlaufgarnitur (Klick/Klack), Anschlussschlauch zur Verbindung an HT-Hausanschluss und Untergestell im Lieferumfang enthalten.

FR

Vidage special (clac/clac), raccord de tuyau pour le raccordement / connexion HT-maison et châssis inclus.

NL

Afvoer-/overloopcombinatie (klik/klak), Aansluitflexibel voor aansluiting aan bouwzijdige afvoerleiding en Onderstel inbegrepen in leveromvang.

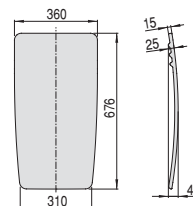
MODELL Modèle Mode	ART. NR. N° D'article Artikelnummer	LÄNGE/BREITE Longueur Et Largeur Lengte En Breedte (mm) A x B	HÖHE/TIEFE Hauteur/profondeur Hoogte/diepte (mm)	INST. HÖHE Hauteur de montage Installatiehoogte (mm)	NUTZINHALT Contenu utile Nuttige inhoud
D	4492.010305	1800 x 800	480	680/770	295 l
D	4492.013305	1800 x 800	480	680/770	295 l

SONDERZUBEHÖR ZU NAMUR LOUNGE

Accessoires spéciaux pour Namur Lounge
 Speciaal toebehoren aan Namur Lounge

ART. NR.
 N° D'article
 Artikelnummer

Rückenlehne / 676 x 360 mm
Material: Polyurethan,
Farbe: Schwarz
 Dossier / 676 x 360 mm
 Matériau: polyuréthane,
 Couleur: noir
 Rugleuning 676 x 360 mm
 Materiaal: polyurethaan,
 kleur: zwart



69194

Schablone für Namur Lounge 1800 x 800
 Gabarit pour Namur Lounge 1800 x 800
 Sjabloon voor Namur Lounge 1800 x 800

170006

NAMUR LOUNGE



1900 x 900

DE

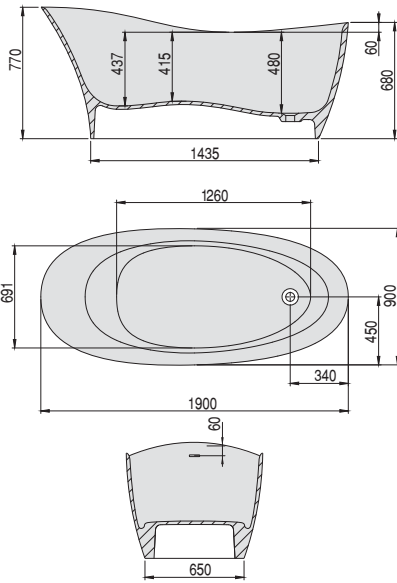
FR

NL

Überlaufgarnitur mit Schlitzüberlauf (Klick/Klack) und Untergestell vormontiert, inkl. Anschlussschlauch zur Verbindung an HT-Hausanschluss

Vidage special (clic/clac), raccord de tuyau pour le raccordement / connexion HT-maison et chassis inclus.

Afvoer-/overloopcombinatie (klik/klak), Aansluitflexibel voor aansluiting aan bouwzijdige afvoerleiding en Onderstel inbegrepen in leveromvang.



i Passende Namur Lounge Waschtische ab Seite 27
/ Vasque Namur Lounge à la page 27
/ Passende Namur Lounge wastafels vanaf bladzijde 27

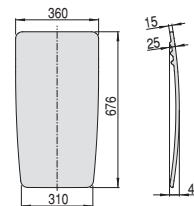
MODELL Modèle Mode	ART. NR. N° D'article Artikelnummer	LÄNGE/BREITE Longueur Et Largeur Lengte En Breedte (mm) A x B	HÖHE/TIEFE Hauteur/profondeur Hoogte/diepte (mm)	INST. HÖHE Hauteur de montage Installatiehoogte (mm)	NUTZINHALT Contenu utile Nuttige inhoud
D	4493.010305	1900 x 900	480	680/770	376 l
D	4493.013305	1900 x 900	480	680/770	376 l

SONDERZUBEHÖR ZU NAMUR LOUNGE

Accessoires spéciaux pour Namur Lounge
Speciaal toebehoren aan Namur Lounge

ART. NR.
N° D'article
Artikelnummer

Rückenlehne / 676 x 360 mm
Material: Polyurethan,
Farbe: Schwarz
Dossier / 676 x 360 mm
Matériau: polyuréthane,
Couleur: noir
Rugleuning 676 x 360 mm
Materiaal: polyurethaan,
kleur: zwart



69194

Schablone für Namur Lounge 1900 x 900

Gabarit pour Namur Lounge 1900 x 900
Sjabloon voor Namur Lounge 1900 x 900

170014

NAMUR LOUNGE



Waschbecken

Vasque à poser
Wastafel

DE

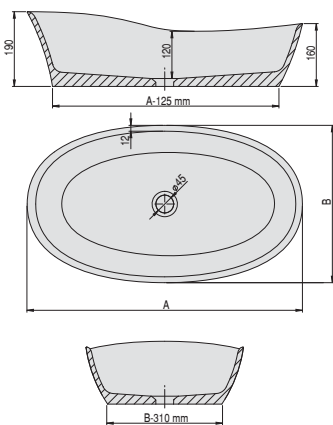
FR

NL

Aufsatz-Waschbecken für Wandarmatur oder Armatur mit erhöhtem Standfuß, ohne Überlauf, d.h. zum Anschluß wird ein nicht verschließbares Ablaufventil benötigt

La vasque à poser pour une utilisation avec mitigeur encastré mural ou montré derrière vasque sans trop-plein. A installer avec vidage à écoulement libre (vidage toujours ouvert).

Opzet wastafel voor wastafelwandmengkraan of verhoogde staande kraan, zonder overloop, oftewel voor de aansluiting is een niet afsluitbare afvoerplug nodig.



MODELL Modèle Mode	ART. NR. N° D'article Artikelnummer	LÄNGE/BREITE Longueur Et Largeur Lengte En Breedte (mm) A x B	HÖHE/TIEFE Hauteur/profondeur Hoogte/diepte (mm)	INST. HÖHE Hauteur de montage Installatiehoogte (mm)
D	4420.010	500 x 300	120	160
D	4420.013	500 x 300	120	160
D	4421.010	600 x 350	120	160
D	4421.013	600 x 350	120	160
D	4422.010	700 x 400	120	160
D	4422.013	700 x 400	120	160

SONDERZUBEHÖR ZU NAMUR LOUNGE

Accessoires spéciaux pour Namur Lounge / Specifika toebehoren aan Namur Lounge

ART. NR.
N° D'article / Artikelnummer

Schablone für Namur Lounge 500 x 300

Gabarit pour Namur Lounge 500 x 300 / Sjabloon voor Namur Lounge 500 x 300

170019

Schablone für Namur Lounge 600 x 350

Gabarit pour Namur Lounge 600 x 350 / Sjabloon voor Namur Lounge 600 x 350

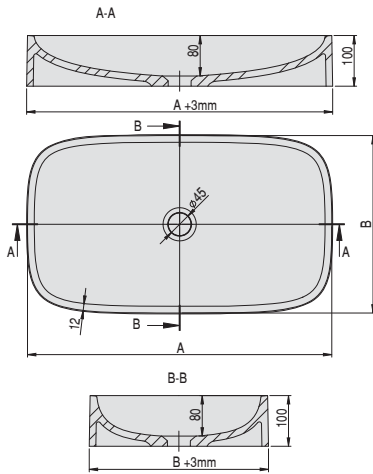
170020

Schablone für Namur Lounge 700 x 400

Gabarit pour Namur Lounge 700 x 400 / Sjabloon voor Namur Lounge 700 x 400

170021

LASENIA



DE

Aufsatz-Waschbecken für Wandarmatur oder Armatur mit erhöhtem Standfuß, ohne Überlauf, d.h. zum Anschluß wird ein nicht verschließbares Ablaufventil benötigt

FR

La vasque à poser pour une utilisation avec mitigeur encastré mural ou montré derrière vasque sans trop-plein. A installer avec vidage à écoulement libre (vidage toujours ouvert).

NL

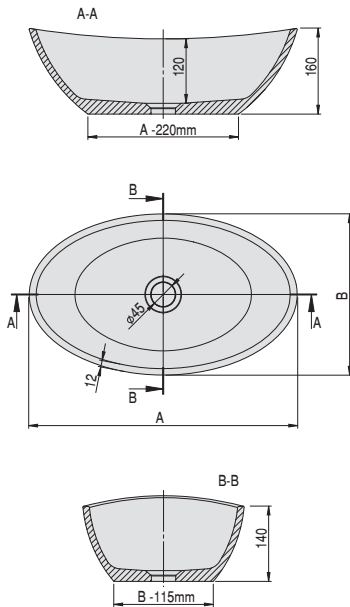
Opzet wastafel voor wastafelwandmengkraan of verhoogde staande kraan, zonder overloop, oftewel voor de aansluiting is een niet afsluitbare afvoerplug nodig.



MODELL Modèle Mode	ART. NR. N° D'article Artikelnummer	LÄNGE/BREITE Longueur Et Largeur Lengte En Breedte (mm) A x B	HÖHE/TIEFE Hauteur/profondeur Hoogte/diepte (mm)	INST. HÖHE Hauteur de montage Installatiehoogte (mm)
D	4520.010	500 x 300	80	100
D	4520.013	500 x 300	80	100
D	4521.010	600 x 350	80	100
D	4521.013	600 x 350	80	100
D	4522.010	700 x 400	80	100
D	4522.013	700 x 400	80	100

SONDERZUBEHÖR ZU LASENIA Accessoires spéciaux pour LaSenia / Specifica toebehoren aan LaSenia	ART. NR. N° D'article / Artikelnummer
Schablone für LaSenia 500 x 300 Gabarit pour LaSenia 500 x 300 / Sjabloon voor LaSenia 500 x 300	170028
Schablone für LaSenia 600 x 350 Gabarit pour LaSenia 600 x 350 / Sjabloon voor LaSenia 600 x 350	170029
Schablone für LaSenia 700 x 400 Gabarit pour LaSenia 700 x 400 / Sjabloon voor LaSenia 700 x 400	170030

NAMUR



DE

Aufsatz-Waschbecken für Wandarmatur oder Armatur mit erhöhtem Standfuß, ohne Überlauf, d.h. zum Anschluß wird ein nicht verschließbares Ablaufventil benötigt

FR

La vasque à poser pour une utilisation avec mitigeur encastré mural ou montré derrière vasque sans trop-plein. A installer avec vidage à écoulement libre (vidage toujours ouvert).

NL

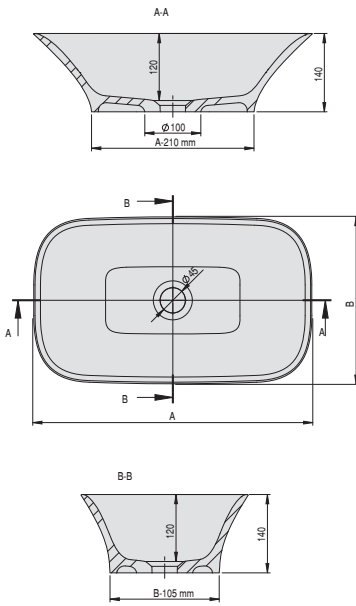
Opzet wastafel voor wastafelwandmengkraan of verhoogde staande kraan, zonder overloop, oftewel voor de aansluiting is een niet afsluitbare afvoerplug nodig.



MODELL Modèle Mode	ART. NR. N° D'article Artikelnummer	LÄNGE/BREITE Longueur Et Largeur Lengte En Breedte (mm) A x B	HÖHE/TIEFE Hauteur/profondeur Hoogte/diepte (mm)	INST. HÖHE Hauteur de montage Installatiehoogte (mm)
D	4410.010	500 x 300	120	160
D	4410.013	500 x 300	120	160
D	4411.010	600 x 350	120	160
D	4411.013	600 x 350	120	160
D	4412.010	700 x 400	120	160
D	4412.013	700 x 400	120	160

SONDERZUBEHÖR ZU NAMUR Accessoires spéciaux pour Namur / Specifica toebehoren aan Namur	ART. NR. N° D'article / Artikelnummer
Schablone für Namur 500 x 300 Gabarit pour Namur 500 x 300 / Sjabloon voor Namur 500 x 300	170008
Schablone für Namur 600 x 350 Gabarit pour Namur 600 x 350 / Sjabloon voor Namur 600 x 350	170009
Schablone für Namur 700 x 400 Gabarit pour Namur 700 x 400 / Sjabloon voor Namur 700 x 400	170010

LEROS



DE

Aufsatz-Waschbecken für Wandarmatur oder Armatur mit erhöhtem Standfuß, ohne Überlauf, d.h. zum Anschluß wird ein nicht verschleißbares Ablaufventil benötigt

FR

La vasque à poser pour une utilisation avec mitigeur encastré mural ou montré derrière vasque sans trop-plein. A installer avec vidage à écoulement libre (vidage toujours ouvert).

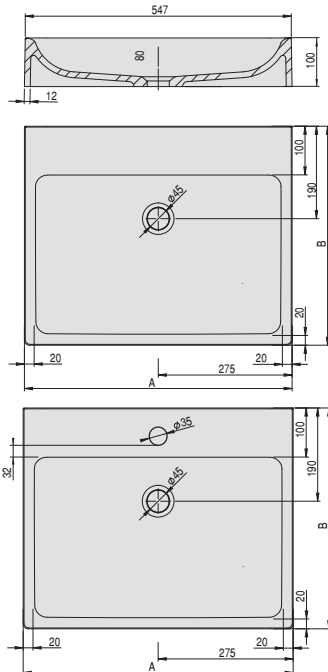
NL

Opzet wastafel voor wastafelwandmengkraan of verhoogde staande kraan, zonder overloop, oftewel voor de aansluiting is een niet afsluitbare afvoerplug nodig.

MODELL Modèle Mode	ART. NR. N° D'article Artikelnummer	LÄNGE/BREITE Longueur Et Largeur Lengte En Breedte (mm) A x B	HÖHE/TIEFE Hauteur/profondeur Hoogte/diepte (mm)	INST. HÖHE Hauteur de montage Installatiehoogte (mm)
D	4471.010	500 x 300	120	140
D	4471.013	500 x 300	120	140
D	4472.010	600 x 350	120	140
D	4472.013	600 x 350	120	140
D	4473.010	700 x 400	120	140
D	4473.013	700 x 400	120	140

SONDERZUBEHÖR ZU LEROS Accessoires spéciaux pour Namur / Specifica toebehoren aan Namur	ART. NR. N° D'article / Artikelnummer
Schablone für Leros 500 x 300 Gabarit pour Leros 500 x 300 / Sjabloon voor Leros 500 x 300	170031
Schablone für Leros 600 x 350 Gabarit pour Leros 600 x 350 / Sjabloon voor Leros 600 x 350	170032
Schablone für Leros 700 x 400 Gabarit pour Leros 700 x 400 / Sjabloon voor Leros 700 x 400	170033

CARTA



DE

Aufsatz-Waschbecken für Wandarmatur oder Armatur mit erhöhtem Standfuß, ohne Überlauf, d.h. zum Anschluß wird ein nicht verschleißbares Ablaufventil benötigt

FR

La vasque à poser pour une utilisation avec mitigeur encastré mural ou montré derrière vasque sans trop-plein. A installer avec vidage à écoulement libre (vidage toujours ouvert).

NL

Opzet wastafel voor wastafelwandmengkraan of verhoogde staande kraan, zonder overloop, oftewel voor de aansluiting is een niet afsluitbare afvoerplug nodig.

MODELL Modèle Mode	ART. NR. N° D'article Artikelnummer	LÄNGE/BREITE Longueur Et Largeur Lengte En Breedte (mm) A x B	HÖHE/TIEFE Hauteur/profondeur Hoogte/diepte (mm)	INST. HÖHE Hauteur de montage Installatiehoogte (mm)
D	4430.010	500 x 400	80	100
D	4430.013	500 x 400	80	100
D	4431.010	550 x 450	80	100
D	4431.013	550 x 450	80	100
D	4432.010	600 x 500	80	100
D	4432.013	600 x 500	80	100
D	4435.010*	500 x 400	80	100
D	4435.013*	500 x 400	80	100
D	4436.010*	550 x 450	80	100
D	4436.013*	550 x 450	80	100
D	4437.010*	600 x 500	80	100
D	4437.013*	600 x 500	80	100

* mit Armaturenloch / * avec trou du robinet / * met kraangat

SONDERZUBEHÖR ZU CARTA Accessoires spéciaux pour Carta / Specifica toebehoren aan Carta	ART. NR. N° D'article / Artikelnummer
Schablone für Carta 500 x 400 Gabarit pour Carta 500 x 400 / Sjabloon voor Carta 500 x 400	170025
Schablone für Carta 550 x 450 Gabarit pour Carta 550 x 450 / Sjabloon voor Carta 550 x 450	170026
Schablone für Carta 600 x 500 Gabarit pour Carta 600 x 500 / Sjabloon voor Carta 600 x 500	170027

HOESCH
promos

HOESCH
specials

HOESCH SPECIALS



CABO		
1850 x 900	_____	41
iSENSI		
1500 x 1000 (L)	_____	31
1500 x 1000 (R)	_____	32
1500 x 1500	_____	31
1700 x 1000 (L)	_____	34
1700 x 1000 (R)	_____	34
1700 x 750 (Vorwand)	_____	32
1700 x 750 (L)	_____	33
1700 x 750 (R)	_____	33
1800 x 800 (Oval)	_____	37
1800 x 800 (Vorwand)	_____	37
1800 x 800 (L)	_____	38
1800 x 800 (R)	_____	38
1800 x 1200 (L)	_____	39
1800 x 1200 (R)	_____	39
1800 x 1400 (L)	_____	40
1800 x 1400 (R)	_____	40
1900 x 900 (Oval)	_____	42
1900 x 900 (Vorwand)	_____	42
1900 x 900 (L)	_____	43
1900 x 900 (R)	_____	43
1900 x 1200	_____	41
MICHAEL GRAVES' DREAMSCAPE		
1800	_____	36
SINGLEBATH DUO		
1798 x 1173 (L)	_____	35
1798 x 1173 (R)	_____	36
SINGLEBATH UNO		
1798 x 782	_____	35
AIRSYSTEM iSENSI / SYSTÈM BALNÉO iSENSI / AIRSYSTEM iSENSI	_____	44



iSENSI

1500

Eckwanne

Baignoire d'angle
Hoekbad

DE

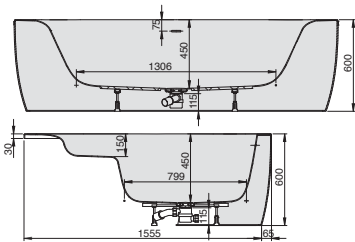
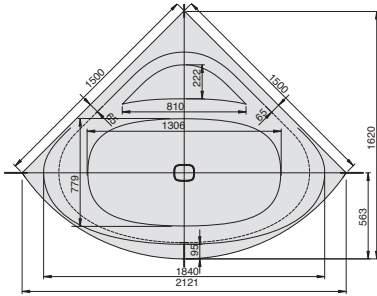
Freistehende Badewanne aus Acryl mit fester Schürze (Monolith) inkl. vormontiertem Untergestell u. Überlaufgarnitur (optional wählbar, siehe Tabelle), Anschlussschlauch zur Verbindung an HT-Hausanschluss im Lieferumfang enthalten.

FR

Vidage spécial (en option, voir tableau), raccord de tuyau pour le raccordement/ connexion HT-maison et châssis inclus. Baignoire autonome en acrylique/ABS avec tablier monoocque différentes versions y compris chassis.

NL

Afvoer-/overloopcombinatie (optioneel te kiezen, zie tabel), Aansluitflexibel voor aansluiting aan bouwzijdige afvoerleiding en Onderstel inbegrepen in leveromvang. Vrijstaande baden van acryl/ABS angevormd paneel in verschillende uitvoeringen incl. onderstel.




MODELL Modèle Mode	ART. NR. N° D'article Artikelnummer	LÄNGE/BREITE Longueur Et Largeur Lengte En Breedte	HÖHE/TIEFE Hauteur/profondeur Hoogte/diepte	INST. HÖHE Hauteur de montage Installatiehoogte	NUTZINHALT Contenu utile Nuttige inhoud	ZUBEHÖR SEITE Accessoires speciaux, Page Speciaal toebehoren pagina
		(mm)	(mm)	(mm)		
B	3827*	1500	450	600	302 l	120-125
B	3857**	1500	450	600	272 l	120-125
B	3896***	1500	450	600	272 l	120-125

HOESCH Systemvariante

MODELL Modèle Mode	ART. NR. N° D'article Artikelnummer	SYSTEMVARIANTE Système balnéo Whirlsystemen	INST. HÖHE Hauteur de montage Installatiehoogte	POSITION D. AGGREGATE Disposition des éléments techniques Techniekopstelling	AIR-DÜSEN Buses à air Airsproeiers	ZUBEHÖR SEITE Accessoires speciaux, Page Speciaal toebehoren pagina
			(mm)			
B	...i	iSensi	600	004	14	41

- * Version mit Überlaufschlitz und Klick-Klack/ Version avec fente de débordement et vidage spécial (clic/clac)
/ Versie met overloopgleuf en afvoer-/overloopcombinatie (klik/klak)
- ** Version mit Ein-/ Über- und Ablauf mit Excenter, Vormontiert, 1/2 Zoll Mischwasseranschluß in Chrom
/ Version avec remplissage par le trop-plein avec vidage spécial en chrome / Versie met in-, af- en overloopgarnitur in chroom
- *** Version mit Ein-/ Über- und Ablauf mit Excenter, Vormontiert, 1/2 Zoll Mischwasseranschluß in Weiß
/ Version avec remplissage par le trop-plein avec vidage spécial en blanc / Versie met in-, af- en overloopgarnitur in wit



iSENSI

1500 x 1000

Eckwanne

Baignoire d'angle
Hoekbad

Linke Ausführung

Version gauche
Linkse uitvoering



DE

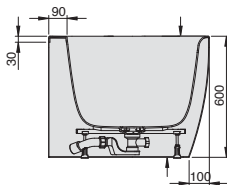
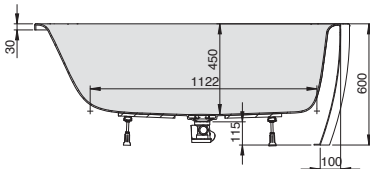
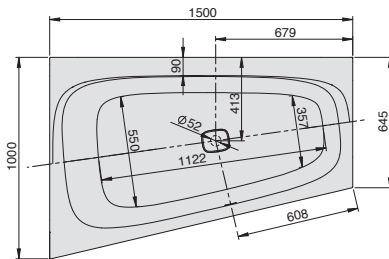
Freistehende Badewanne aus Acryl mit fester Schürze (Monolith) inkl. vormontiertem Untergestell u. Überlaufgarnitur (optional wählbar, siehe Tabelle), Anschlussschlauch zur Verbindung an HT-Hausanschluss im Lieferumfang enthalten.

FR

Vidage spécial (en option, voir tableau), raccord de tuyau pour le raccordement/ connexion HT-maison et châssis inclus. Baignoire autonome en acrylique/ABS avec tablier monoocque différentes versions y compris chassis.

NL

Afvoer-/overloopcombinatie (optioneel te kiezen, zie tabel), Aansluitflexibel voor aansluiting aan bouwzijdige afvoerleiding en Onderstel inbegrepen in leveromvang. Vrijstaande baden van acryl/ABS angevormd paneel in verschillende uitvoeringen incl. onderstel.



MODELL Modèle Mode	ART. NR. N° D'article Artikelnummer	LÄNGE/BREITE Longueur Et Largeur Lengte En Breedte	HÖHE/TIEFE Hauteur/profondeur Hoogte/diepte	INST. HÖHE Hauteur de montage Installatiehoogte	NUTZINHALT Contenu utile Nuttige inhoud	ZUBEHÖR SEITE Accessoires speciaux, Page Speciaal toebehoren pagina
		(mm)	(mm)	(mm)		
B	3955*	1500 x 1000	450	600	164 l	120-125
B	3956**	1500 x 1000	450	600	147 l	120-125
B	3957***	1500 x 1000	450	600	147 l	120-125

HOESCH Systemvariante

MODELL Modèle Mode	ART. NR. N° D'article Artikelnummer	SYSTEMVARIANTE Système balnéo Whirlsystemen	INST. HÖHE Hauteur de montage Installatiehoogte	POSITION D. AGGREGATE Disposition des éléments techniques Techniekopstelling	AIR-DÜSEN Buses à air Airsproeiers	ZUBEHÖR SEITE Accessoires speciaux, Page Speciaal toebehoren pagina
			(mm)			
B	...i	iSensi	600	002	12	44

- * Version mit Überlaufschlitz und Klick-Klack/ Version avec fente de débordement et vidage spécial (clic/clac)
/ Versie met overloopgleuf en afvoer-/overloopcombinatie (klik/klak)
- ** Version mit Ein-/ Über- und Ablauf mit Excenter, Vormontiert, 1/2 Zoll Mischwasseranschluß in Chrom
/ Version avec remplissage par le trop-plein avec vidage spécial en chrome / Versie met in-, af- en overloopgarnitur in chroom
- *** Version mit Ein-/ Über- und Ablauf mit Excenter, Vormontiert, 1/2 Zoll Mischwasseranschluß in Weiß
/ Version avec remplissage par le trop-plein avec vidage spécial en blanc / Versie met in-, af- en overloopgarnitur in wit



iSENSI



1500 x 1000

Eckwanne

baignoire d'angle

Hoekbad

Rechte Ausführung

Version droite

Rechtse uitvoering

DE

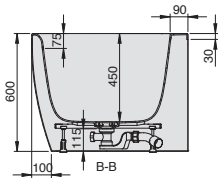
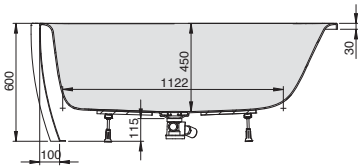
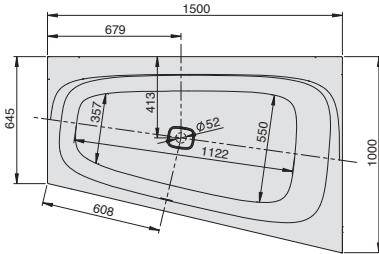
FR

NL

Freistehende Badewanne aus Acryl mit fester Schürze (Monolith) inkl. vormontiertem Untergestell u. Überlaufgarnitur (optional wählbar, siehe Tabelle), Anschlussschlauch zur Verbindung an HT-Hausanschluss im Lieferumfang enthalten.

Vidage spécial (en option, voir tableau), raccord de tuyau pour le raccordement/ connexion HT-maison et châssis inclus. Baignoire autonome en acrylique/ABS avec tablier mono-coque différentes versions y compris chassis.

Afvoer-/overloopcombinatie (optioneel te kiezen, zie tabel), aansluiting aan bouwzijdige afvoerleiding en Onderstel inbegrepen in leveromvang. Vrijstaande baden van acryl/ABS angevormd paneel in verschillende uitvoeringen incl. onderstel.



MODELL Modèle Mode	ART. NR. N° D'article Artikelnummer	LÄNGE/BREITE Longueur Et Largeur Lengte En Breedte	HÖHE/TIEFE Hauteur/profondeur Hoogte/diepte	INST. HÖHE Hauteur de montage Installatiehoogte	NUTZINHALT Contenu utile Nuttige inhoud	ZUBEHÖR SEITE Accessoires spéciaux, Page Speciaal toebehoren pagina
		(mm)	(mm)	(mm)		
B	3951 *	1500 x 1000	450	600	164 l	120-125
B	3952 **	1500 x 1000	450	600	147 l	120-125
B	3953 ***	1500 x 1000	450	600	147 l	120-125

HOESCH Systemvariante

MODELL Modèle Mode	ART. NR. N° D'article Artikelnummer	SYSTEMVARIANTE Système balnéo Whirlsystemen	INST. HÖHE Hauteur de montage Installatiehoogte	POSITION D. AGGREGATE Disposition des éléments techniques Techniekopstelling	AIR-DÜSEN Buses à air Airsproeiers	ZUBEHÖR SEITE Accessoires spéciaux, Page Speciaal toebehoren pagina
			(mm)			
Bi	iSensi	600	001	12	44

* Version mit Überlaufschlitz und Klick-Klack/ Version avec fente de débordement et vidage spécial (clac/clac)
/ Versie met overloopgleuf en afvoer-/overloopcombinatie (klik/klak)

** Version mit Ein-/ Über- und Ablauf mit Excenter, Vormontiert, 1/2 Zoll Mischwasseranschluß in Chrom

/ Version avec remplissage par le trop-plein avec vidage spécial en chrome / Versie met in-, af- en overloopgarnitur in chroom

*** Version mit Ein-/ Über- und Ablauf mit Excenter, Vormontiert, 1/2 Zoll Mischwasseranschluß in Weiß

/ Version avec remplissage par le trop-plein avec vidage spécial en blanc / Versie met in-, af- en overloopgarnitur in wit



iSENSI



1700 x 750

Vorwandwanne

Baignoire de pré-mur

Muurmodel

DE

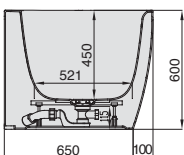
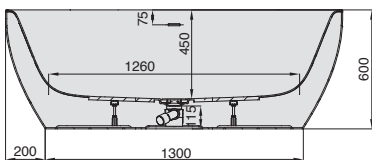
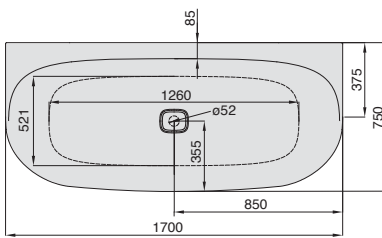
FR

NL

Freistehende Badewanne aus Acryl mit fester Schürze (Monolith) inkl. vormontiertem Untergestell u. Überlaufgarnitur (optional wählbar, siehe Tabelle), Anschlussschlauch zur Verbindung an HT-Hausanschluss im Lieferumfang enthalten.

Vidage spécial (en option, voir tableau), raccord de tuyau pour le raccordement/ connexion HT-maison et châssis inclus. Baignoire autonome en acrylique/ABS avec tablier mono-coque différentes versions y compris chassis.

Afvoer-/overloopcombinatie (optioneel te kiezen, zie tabel), aansluiting aan bouwzijdige afvoerleiding en Onderstel inbegrepen in leveromvang. Vrijstaande baden van acryl/ABS angevormd paneel in verschillende uitvoeringen incl. onderstel.



MODELL Modèle Mode	ART. NR. N° D'article Artikelnummer	LÄNGE/BREITE Longueur Et Largeur Lengte En Breedte	HÖHE/TIEFE Hauteur/profondeur Hoogte/diepte	INST. HÖHE Hauteur de montage Installatiehoogte	NUTZINHALT Contenu utile Nuttige inhoud	ZUBEHÖR SEITE Accessoires spéciaux, Page Speciaal toebehoren pagina
		(mm)	(mm)	(mm)		
B	3817 *	1700 x 750	450	600	161 l	120-125
B	3818 **	1700 x 750	450	600	144 l	120-125
B	3884 ***	1700 x 750	450	600	144 l	120-125

HOESCH Systemvariante

MODELL Modèle Mode	ART. NR. N° D'article Artikelnummer	SYSTEMVARIANTE Système balnéo Whirlsystemen	INST. HÖHE Hauteur de montage Installatiehoogte	POSITION D. AGGREGATE Disposition des éléments techniques Techniekopstelling	AIR-DÜSEN Buses à air Airsproeiers	ZUBEHÖR SEITE Accessoires spéciaux, Page Speciaal toebehoren pagina
			(mm)			
Bi	iSensi	600	001/002	12	44

* Version mit Überlaufschlitz und Klick-Klack/ Version avec fente de débordement et vidage spécial (clac/clac)
/ Versie met overloopgleuf en afvoer-/overloopcombinatie (klik/klak)

** Version mit Ein-/ Über- und Ablauf mit Excenter, Vormontiert, 1/2 Zoll Mischwasseranschluß in Chrom

/ Version avec remplissage par le trop-plein avec vidage spécial en chrome / Versie met in-, af- en overloopgarnitur in chroom

*** Version mit Ein-/ Über- und Ablauf mit Excenter, Vormontiert, 1/2 Zoll Mischwasseranschluß in Weiß

/ Version avec remplissage par le trop-plein avec vidage spécial en blanc / Versie met in-, af- en overloopgarnitur in wit



iSENSI



1700 x 750

Eckwanne

Baignoire d'angle
Hoekbad

Linke Ausführung

Version gauche
Linkse uitvoering

DE

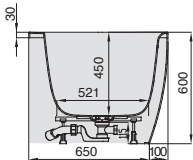
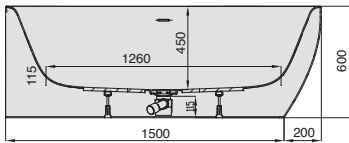
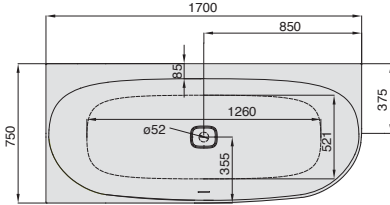
Freistehende Badewanne aus Acryl mit fester Schürze (Monolith) inkl. vormontiertem Untergestell u. Überlaufgarnitur (optional wählbar, siehe Tabelle), Anschlussschlauch zur Verbindung an HT-Hausanschluss im Lieferumfang enthalten.

FR

Vidage spécial (en option, voir tableau), raccord de tuyau pour le raccordement/ connexion HT-maison et châssis inclus. Baignoire autonome en acrylique/ABS avec tablier monocoque différentes versions y compris chassis.

NL

Afvoer-/overloopcombinatie (optioneel te kiezen, zie tabel), Aansluitflexibel voor aansluiting aan bouwzijdige afvoerleiding en Onderstel inbegrepen in leveromvang. Vrijstaande baden van acryl/ABS aangevormd paneel in verschillende uitvoeringen incl. onderstel.




MODELL Modèle Mode	ART. NR. N° D'article Artikelnummer	LÄNGE/BREITE Longueur Et Largeur Lengte En Breedte (mm)	HÖHE/TIEFE Hauteur/profondeur Hoogte/diepte (mm)	INST. HÖHE Hauteur de montage Installatiehoogte (mm)	NUTZINHALT Contenu utile Nuttige inhoud	ZUBEHÖR SEITE Accessoires speciaux, Page Speciaal toebehoren pagina
B	3814*	1700 x 750	450	600	165 l	120-125
B	3815**	1700 x 750	450	600	148 l	120-125
B	3886***	1700 x 750	450	600	148 l	120-125

HOESCH Systemvariante

MODELL Modèle Mode	ART. NR. N° D'article Artikelnummer	SYSTEMVARIANTE Système balnéo Whirlsystemen	INST. HÖHE Hauteur de montage Installatiehoogte (mm)	POSITION D. AGGREGATE Disposition des éléments techniques Techniekopstelling	AIR-DÜSEN Buses à air Airsproeiers	ZUBEHÖR SEITE Accessoires speciaux, Page Speciaal toebehoren pagina
B	...i	iSensi	600	002	12	44

- * Version mit Überlaufschlitz und Klick-Klack/ Version avec fente de débordement et vidage spécial (clac/clac)
/ Versie met overloopgleuf en afvoer-/overloopcombinatie (klik/klak)
- ** Version mit Ein-/ Über- und Ablauf mit Excenter, Vormontiert, 1/2 Zoll Mischwasseranschluss in Chrom
/ Version avec remplissage par le trop-plein avec vidage spécial en chrome / Versie met in-, af- en overloopgarnitur in chroom
- *** Version mit Ein-/ Über- und Ablauf mit Excenter, Vormontiert, 1/2 Zoll Mischwasseranschluss in Weiß
/ Version avec remplissage par le trop-plein avec vidage spécial en blanc / Versie met in-, af- en overloopgarnitur in wit



iSENSI



1700 x 750

Eckwanne

baignoire d'angle
Hoekbad

Rechte Ausführung

Version droite
Rechte uitvoering

DE

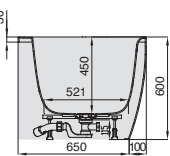
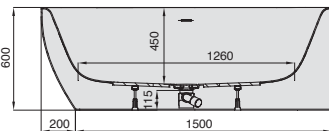
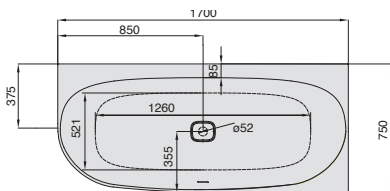
Freistehende Badewanne aus Acryl mit fester Schürze (Monolith) inkl. vormontiertem Untergestell u. Überlaufgarnitur (optional wählbar, siehe Tabelle), Anschlussschlauch zur Verbindung an HT-Hausanschluss im Lieferumfang enthalten.

FR

Vidage spécial (en option, voir tableau), raccord de tuyau pour le raccordement/ connexion HT-maison et châssis inclus. Baignoire autonome en acrylique/ABS avec tablier monocoque différentes versions y compris chassis.

NL

Afvoer-/overloopcombinatie (optioneel te kiezen, zie tabel), Aansluitflexibel voor aansluiting aan bouwzijdige afvoerleiding en Onderstel inbegrepen in leveromvang. Vrijstaande baden van acryl/ABS aangevormd paneel in verschillende uitvoeringen incl. onderstel.



MODELL Modèle Mode	ART. NR. N° D'article Artikelnummer	LÄNGE/BREITE Longueur Et Largeur Lengte En Breedte (mm)	HÖHE/TIEFE Hauteur/profondeur Hoogte/diepte (mm)	INST. HÖHE Hauteur de montage Installatiehoogte (mm)	NUTZINHALT Contenu utile Nuttige inhoud	ZUBEHÖR SEITE Accessoires speciaux, Page Speciaal toebehoren pagina
B	3811*	1700 x 750	450	600	165 l	120-125
B	3812**	1700 x 750	450	600	148 l	120-125
B	3885***	1700 x 750	450	600	148 l	120-125

HOESCH Systemvariante

MODELL Modèle Mode	ART. NR. N° D'article Artikelnummer	SYSTEMVARIANTE Système balnéo Whirlsystemen	INST. HÖHE Hauteur de montage Installatiehoogte (mm)	POSITION D. AGGREGATE Disposition des éléments techniques Techniekopstelling	AIR-DÜSEN Buses à air Airsproeiers	ZUBEHÖR SEITE Accessoires speciaux, Page Speciaal toebehoren pagina
B	...i	iSensi	600	001	12	44

- * Version mit Überlaufschlitz und Klick-Klack/ Version avec fente de débordement et vidage spécial (clac/clac)
/ Versie met overloopgleuf en afvoer-/overloopcombinatie (klik/klak)
- ** Version mit Ein-/ Über- und Ablauf mit Excenter, Vormontiert, 1/2 Zoll Mischwasseranschluss in Chrom
/ Version avec remplissage par le trop-plein avec vidage spécial en chrome / Versie met in-, af- en overloopgarnitur in chroom
- *** Version mit Ein-/ Über- und Ablauf mit Excenter, Vormontiert, 1/2 Zoll Mischwasseranschluss in Weiß
/ Version avec remplissage par le trop-plein avec vidage spécial en blanc / Versie met in-, af- en overloopgarnitur in wit



iSENSI



1700 x 1000

Eckwanne

Baignoire d'angle
Hoekbad

Linke Ausführung

Version gauche
Linkse uitvoering

DE

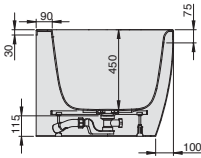
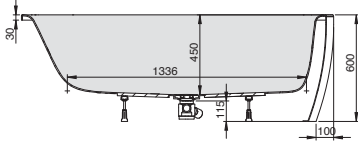
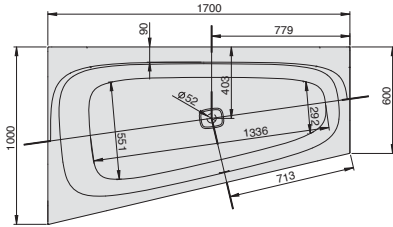
FR

NL

Freistehende Badewanne aus Acryl mit fester Schürze (Monolith) inkl. vormontiertem Untergestell u. Überlaufgarnitur (optional wählbar, siehe Tabelle), Anschluss Schlauch zur Verbindung an HT-Hausanschluss im Lieferumfang enthalten.

Vidage spécial (en option, voir tableau), raccord de tuyau pour le raccordement/ connexion HT-maison et châssis inclus. Baignoire autonome en acrylique/ABS avec tablier mono-coque différentes versions y compris châssis.

Afvoer-/overloopcombinatie (optioneel te kiezen, zie tabel), aansluitflexibel voor aansluiting aan bouwzijdige afvoerleiding en Onderstel inbegrepen in leveromvang. Vrijstaande baden van acryl/ABS aangevormd paneel in verschillende uitvoeringen incl. onderstel.



MODELL Modèle Mode	ART. NR. N° D'article Artikelnummer	LÄNGE/BREITE Longueur Et Largeur Lengte En Breedte (mm)	HÖHE/TIEFE Hauteur/profondeur Hoogte/diepte (mm)	INST. HÖHE Hauteur de montage Installatiehoogte (mm)	NUTZINHALT Contenu utile Nuttige inhoud	ZUBEHÖR SEITE Accessoires speciaux, Page Speciaal toebehoren pagina
B	3873*	1700 x 1000	450	600	194 l	120-125
B	3874**	1700 x 1000	450	600	174 l	120-125
B	3898***	1700 x 1000	450	600	174 l	120-125

HOESCH Systemvariante

MODELL Modèle Mode	ART. NR. N° D'article Artikelnummer	SYSTEMVARIANTE Système balnéo Whirlsystemen	INST. HÖHE Hauteur de montage Installatiehoogte (mm)	POSITION D. AGGREGATE Disposition des éléments techniques Techniekopstelling	AIR-DÜSEN Buses à air Airsproeiers	ZUBEHÖR SEITE Accessoires speciaux, Page Speciaal toebehoren pagina
Bi	iSensi	600	002	14	44

- * Version mit Überlaufschlitz und Klick-Klack / Version avec fente de débordement et vidage spécial (clac/clac)
/ Versie met overloopgleuf en afvoer-/overloopcombinatie (klik/klak)
- ** Version mit Ein-/ Über- und Ablauf mit Excenter, Vormontiert, 1/2 Zoll Mischwasseranschluss in Chrom
/ Version avec remplissage par le trop-plein avec vidage spécial en chrome / Versie met in-, af- en overloopgarnitur in chroom
- *** Version mit Ein-/ Über- und Ablauf mit Excenter, Vormontiert, 1/2 Zoll Mischwasseranschluss in Weiß
/ Version avec remplissage par le trop-plein avec vidage spécial en blanc / Versie met in-, af- en overloopgarnitur in wit



iSENSI



1700 x 1000

Eckwanne

baignoire d'angle
Hoekbad

Rechte Ausführung

Version droite
Rechtse uitvoering

DE

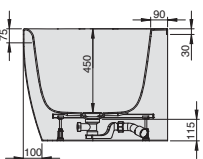
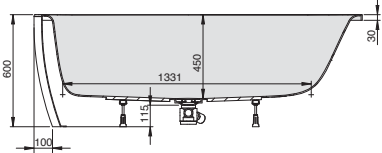
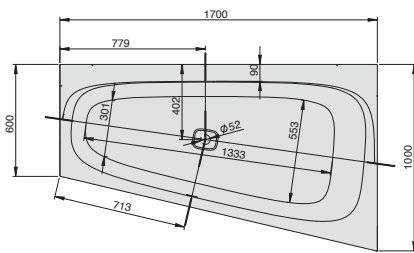
FR

NL

Freistehende Badewanne aus Acryl mit fester Schürze (Monolith) inkl. vormontiertem Untergestell u. Überlaufgarnitur (optional wählbar, siehe Tabelle), Anschluss Schlauch zur Verbindung an HT-Hausanschluss im Lieferumfang enthalten.

Vidage spécial (en option, voir tableau), raccord de tuyau pour le raccordement/ connexion HT-maison et châssis inclus. Baignoire autonome en acrylique/ABS avec tablier mono-coque différentes versions y compris châssis.

Afvoer-/overloopcombinatie (optioneel te kiezen, zie tabel), aansluitflexibel voor aansluiting aan bouwzijdige afvoerleiding en Onderstel inbegrepen in leveromvang. Vrijstaande baden van acryl/ABS aangevormd paneel in verschillende uitvoeringen incl. onderstel.



MODELL Modèle Mode	ART. NR. N° D'article Artikelnummer	LÄNGE/BREITE Longueur Et Largeur Lengte En Breedte (mm)	HÖHE/TIEFE Hauteur/profondeur Hoogte/diepte (mm)	INST. HÖHE Hauteur de montage Installatiehoogte (mm)	NUTZINHALT Contenu utile Nuttige inhoud	ZUBEHÖR SEITE Accessoires speciaux, Page Speciaal toebehoren pagina
B	3870*	1700 x 1000	450	600	194 l	120-125
B	3871**	1700 x 1000	450	600	174 l	120-125
B	3897***	1700 x 1000	450	600	174 l	120-125

HOESCH Systemvariante

MODELL Modèle Mode	ART. NR. N° D'article Artikelnummer	SYSTEMVARIANTE Système balnéo Whirlsystemen	INST. HÖHE Hauteur de montage Installatiehoogte (mm)	POSITION D. AGGREGATE Disposition des éléments techniques Techniekopstelling	AIR-DÜSEN Buses à air Airsproeiers	ZUBEHÖR SEITE Accessoires speciaux, Page Speciaal toebehoren pagina
Bi	iSensi	600	001	14	44

- * Version mit Überlaufschlitz und Klick-Klack / Version avec fente de débordement et vidage spécial (clac/clac)
/ Versie met overloopgleuf en afvoer-/overloopcombinatie (klik/klak)
- ** Version mit Ein-/ Über- und Ablauf mit Excenter, Vormontiert, 1/2 Zoll Mischwasseranschluss in Chrom
/ Version avec remplissage par le trop-plein avec vidage spécial en chrome / Versie met in-, af- en overloopgarnitur in chroom
- *** Version mit Ein-/ Über- und Ablauf mit Excenter, Vormontiert, 1/2 Zoll Mischwasseranschluss in Weiß
/ Version avec remplissage par le trop-plein avec vidage spécial en blanc / Versie met in-, af- en overloopgarnitur in wit



SINGLEBATH UNO



1798 x 782

DE

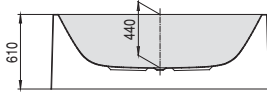
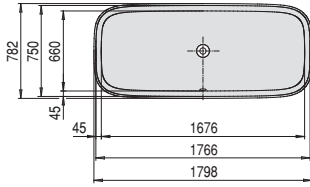
Freistehende Badewanne aus Acryl/ABS mit angeformter Schürze, inkl. Untergestell

FR

Baignoire autonome en acrylique/ABS avec tablier monocoque différentes versions y compris chassis.

NL

Vrijstaande baden van acryl/ABS aangevormd paneelin verschillende uitvoeringen incl. onderstel.



freistehend / autonome / autoportante

MODELL Modèle Mode	ART. NR. N° D'article Artikelnummer	LÄNGE/BREITE Longueur Et Largeur Lengte En Breedte	HÖHE/TIEFE Hauteur/profondeur Hoogte/diepte	INST. HÖHE Hauteur de montage Installatiehoogte	NUTZINHALT Contenu utile Nuttige inhoud	ZUBEHÖR Accessoires Toebehoren	ZUBEHÖR SEITE Accessoires speciaux, Page Speciaal toebehoren pagina
		(mm)	(mm)	(mm)			
D	3697	1798 x 782	440	610	165 l	④ ⑫ ⑳	120-125

SINGLEBATH DUO



1798 x 1173

Überlauf links
Trop plein à gauche
Overloop links

DE

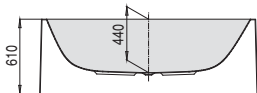
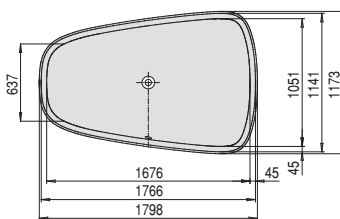
Freistehende Badewanne aus Acryl/ABS mit angeformter Schürze, inkl. Untergestell

FR

Baignoire autonome en acrylique/ABS avec tablier monocoque différentes versions y compris chassis.

NL

Vrijstaande baden van acryl/ABS aangevormd paneelin verschillende uitvoeringen incl. onderstel.



freistehend / autonome / autoportante

MODELL Modèle Mode	ART. NR. N° D'article Artikelnummer	LÄNGE/BREITE Longueur Et Largeur Lengte En Breedte	HÖHE/TIEFE Hauteur/profondeur Hoogte/diepte	INST. HÖHE Hauteur de montage Installatiehoogte	NUTZINHALT Contenu utile Nuttige inhoud	ZUBEHÖR Accessoires Toebehoren	ZUBEHÖR SEITE Accessoires speciaux, Page Speciaal toebehoren pagina
		(mm)	(mm)	(mm)			
D	3698	1798 x 1173	440	610	265 l	⑦ ⑫ ⑳	120-125

i Wegen besonderer Wannentiefe sind Ab- und Überlaufgarnituren mit überlangem Schaft vorzusehen.
En raison de la profondeur de la baignoire, il est recommandé de prévoir des accessoires à tige allongée.
Vanwege de specifieke diepte van de baden moet het badgarnitur van extra lange pijpen worden voorzien.

SINGLEBATH DUO



1798 x 1173
Überlauf rechts
 Trop plein à droite
 Overloop rechts

DE

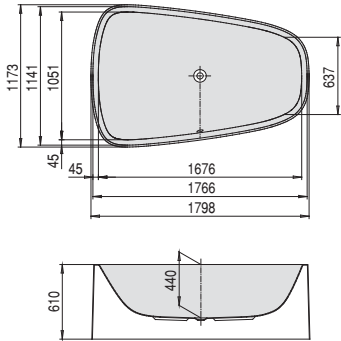
Freistehende Badewanne aus Acryl/ABS mit angeformter Schürze, inkl. Untergestell

FR

Baignoire autonome en acrylique/ABS avec tablier monocoque différentes versions y compris chassis.

NL

Vrijstaande baden van acryl/ABS aangevormd paneel in verschillende uitvoeringen incl. onderstel.



MODELL Modèle Mode	ART. NR. N° D'article Artikelnummer	LÄNGE/BREITE Longueur Et Largeur Lengte En Breedte	HÖHE/TIEFE Hauteur/profondeur Hoogte/diepte	INST. HÖHE Hauteur de montage Installatiehoogte	NUTZINHALT Contenu utile Nuttige inhoud	ZUBEHÖR Accessoires Toebehoren	ZUBEHÖR SEITE Accessoires speciaux, Page Speciaal toebehoren pagina
		(mm)	(mm)	(mm)			
D	3699	1798 x 1173	440	610	265 l	⑦ ⑫ ⑳	120-125

i Wegen besonderer Wannentiefe sind Ab- und Überlaufgarnituren mit überlangem Schaft vorzusehen.
 / En raison de la profondeur de la baignoire, il est recommandé de prévoir des accessoires à tige allongée.
 / Vanwege de specifieke diepte van de baden moet het badgarnituur van extra lange pijpen worden voorzien.

freistehend / autonome / autoportante

MICHAEL GRAVES' DREAMSCAPE



1800

DE

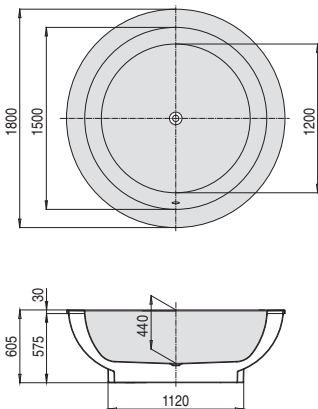
mit Außenverkleidung aus Acryl/ABS inkl. Untergestell. Wannenrandarmaturen können auf der ebenen Fläche am Wannenrand positioniert werden.

FR

avec tablier en acrylique/ABS y compris châssis. La robinetterie sur gorge peut être positionnée sur le bord plat de la baignoire.

NL

met buitenmantel van acryl/ABS incl. onderstel. Het kraanwerk kan op de vlakke badrand gemonteerd worden.



MODELL Modèle Mode	ART. NR. N° D'article Artikelnummer	LÄNGE/BREITE Longueur Et Largeur Lengte En Breedte	HÖHE/TIEFE Hauteur/profondeur Hoogte/diepte	INST. HÖHE Hauteur de montage Installatiehoogte	NUTZINHALT Contenu utile Nuttige inhoud	ZUBEHÖR Accessoires Toebehoren	ZUBEHÖR SEITE Accessoires speciaux, Page Speciaal toebehoren pagina
		(mm)	(mm)	(mm)			
D	6130.010010	1800	440	605	410 l	④ ⑩ ⑮ ⑱ ⑳	120-125

Außenverkleidung / Tablier / Buitenmantel

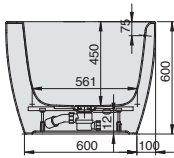
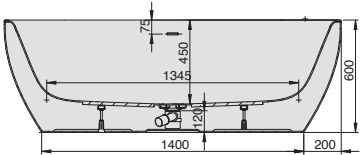
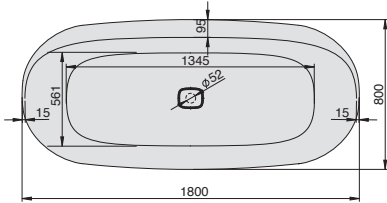
MODELL Modèle Mode	ART. NR. N° D'article Artikelnummer	FARBEN Couleur Kleuren
D	86130.030	030 Pergamon / Pergamon / Pergamon
D	86130.501*	501 Hellbraun / Brun clair / Lichtbruine
D	86130.502*	502 Dunkelbraun / Brun foncé / Donkerbruine
D	86130.503*	503 Dunkelgrau / Gris foncé / Donkergrijs

* Auslaufartikel – solange der Vorrat reicht.
 / Produit en fin de vie – disponible jusqu'à épuisement des stocks. / Uitloopartikel – zolang de voorraad strekt.

i Wegen besonderer Wannentiefe sind Ab- und Überlaufgarnituren mit überlangem Schaft vorzusehen.
 / En raison de la profondeur de la baignoire, il est recommandé de prévoir des accessoires à tige allongée.
 / Vanwege de specifieke diepte van de baden moet het badgarnituur van extra lange pijpen worden voorzien.

iSENSI

1800 x 800
Ovalwanne
Baignoire ovale
Ovale bad



DE

Freistehende Badewanne aus Acryl mit fester Schürze (Monolith) inkl. vormontiertem Untergestell u. Überlaufgarnitur (optional wählbar, siehe Tabelle), Anschlussschlauch zur Verbindung an HT-Hausanschluss im Lieferumfang enthalten.

FR

Vidage spécial (en option, voir tableau), raccord de tuyau pour le raccordement/ connexion HT-maison et châssis inclus. Baignoire autonome en acrylique/ABS avec tablier mono-coque différentes versions y compris chassis.

NL

Afvoer-/overloopcombinatie (optioneel te kiezen, zie tabel), Aansluitflexibel voor aansluiting aan bouwzijdige afvoerleiding en Onderstel inbegrepen in leveromvang. Vrijstaande baden van acryl/ABS angevormd paneelin verschillende uitvoeringen incl. onderstel.

MODELL Modèle Mode	ART. NR. N° D'article Artikelnummer	LÄNGE/BREITE Longueur Et Largeur Lengte En Breedte (mm)	HÖHE/TIEFE Hauteur/profondeur Hoogte/diepte (mm)	INST. HÖHE Hauteur de montage Installatiehoogte (mm)	NUTZINHALT Contenu utile Nuttige inhoud	ZUBEHÖR SEITE Accessoires speciaux, Page Speciaal toebehoren pagina
D	3821 *	1800 x 800	450	600	201 l	120-125
D	3851 **	1800 x 800	450	600	182 l	120-125
D	3893 ***	1800 x 800	450	600	182 l	120-125

HOESCH Systemvariante

MODELL Modèle Mode	ART. NR. N° D'article Artikelnummer	SYSTEMVARIANTE Système balnéo Whirlsystemen	INST. HÖHE Hauteur de montage Installatiehoogte (mm)	POSITION D. AGGREGATE Disposition des éléments techniques Techniekopstelling	AIR-DÜSEN Buses à air Airsproeiers	ZUBEHÖR SEITE Accessoires speciaux, Page Speciaal toebehoren pagina
Di	iSensi	600	001	12	44

SONDERZUBEHÖR ZU iSENSI


Accessoires spéciaux pour iSensi
Speciaal toebehoren aan iSensi

Schablone für iSensi 1800 x 800
Gabarit pour iSensi 1800 x 800
Sjabloon voor iSensi 1800 x 800

ART. NR.
N° D'article
Artikelnummer

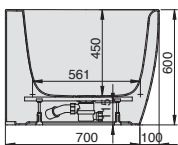
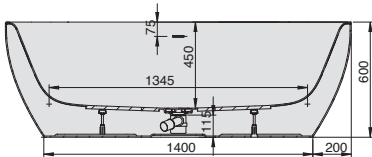
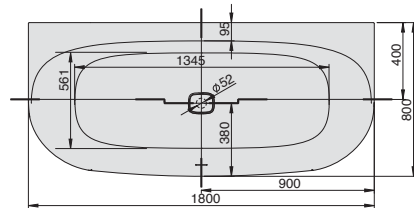
170035

- * Version mit Überlaufschlitz und Klick-Klack/ Version avec fente de débordement et vidage spécial (clic/clac)
/ Versie met overloopgleuf en afvoer-/overloopcombinatie (klik/klak)
- ** Version mit Ein-/ Über- und Ablauf mit Excenter, Vormontiert, 1/2 Zoll Mischwasseranschluß in Chrom
/ Version avec remplissage par le trop-plein avec vidage spécial en chrome / Versie met in-, af- en overloopgarnitur in chroom
- *** Version mit Ein-/ Über- und Ablauf mit Excenter, Vormontiert, 1/2 Zoll Mischwasseranschluß in Weiß
/ Version avec remplissage par le trop-plein avec vidage spécial en blanc / Versie met in-, af- en overloopgarnitur in wit



iSENSI

1800 x 800
Vorwandwanne
Baignoire de pré-mur
Muurmodel



DE

Freistehende Badewanne aus Acryl mit fester Schürze (Monolith) inkl. vormontiertem Untergestell u. Überlaufgarnitur (optional wählbar, siehe Tabelle), Anschlussschlauch zur Verbindung an HT-Hausanschluss im Lieferumfang enthalten.

FR

Vidage spécial (en option, voir tableau), raccord de tuyau pour le raccordement/ connexion HT-maison et châssis inclus. Baignoire autonome en acrylique/ABS avec tablier mono-coque différentes versions y compris chassis.

NL

Afvoer-/overloopcombinatie (optioneel te kiezen, zie tabel), Aansluitflexibel voor aansluiting aan bouwzijdige afvoerleiding en Onderstel inbegrepen in leveromvang. Vrijstaande baden van acryl/ABS angevormd paneelin verschillende uitvoeringen incl. onderstel.

MODELL Modèle Mode	ART. NR. N° D'article Artikelnummer	LÄNGE/BREITE Longueur Et Largeur Lengte En Breedte (mm)	HÖHE/TIEFE Hauteur/profondeur Hoogte/diepte (mm)	INST. HÖHE Hauteur de montage Installatiehoogte (mm)	NUTZINHALT Contenu utile Nuttige inhoud	ZUBEHÖR SEITE Accessoires speciaux, Page Speciaal toebehoren pagina
B	3833 *	1800 x 800	450	600	201 l	120-125
B	3863 **	1800 x 800	450	600	182 l	120-125
B	3887 ***	1800 x 800	450	600	182 l	120-125

HOESCH Systemvariante

MODELL Modèle Mode	ART. NR. N° D'article Artikelnummer	SYSTEMVARIANTE Système balnéo Whirlsystemen	INST. HÖHE Hauteur de montage Installatiehoogte (mm)	POSITION D. AGGREGATE Disposition des éléments techniques Techniekopstelling	AIR-DÜSEN Buses à air Airsproeiers	ZUBEHÖR SEITE Accessoires speciaux, Page Speciaal toebehoren pagina
Bi	iSensi	600	001/002	12	44

- * Version mit Überlaufschlitz und Klick-Klack/ Version avec fente de débordement et vidage spécial (clic/clac)
/ Versie met overloopgleuf en afvoer-/overloopcombinatie (klik/klak)
- ** Version mit Ein-/ Über- und Ablauf mit Excenter, Vormontiert, 1/2 Zoll Mischwasseranschluß in Chrom
/ Version avec remplissage par le trop-plein avec vidage spécial en chrome / Versie met in-, af- en overloopgarnitur in chroom
- *** Version mit Ein-/ Über- und Ablauf mit Excenter, Vormontiert, 1/2 Zoll Mischwasseranschluß in Weiß
/ Version avec remplissage par le trop-plein avec vidage spécial en blanc / Versie met in-, af- en overloopgarnitur in wit



iSENSI

1800 x 800

Eckwanne

Baignoire d'angle
Hoekbad

Linke Ausführung

Version gauche
Linkse uitvoering

DE

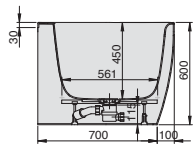
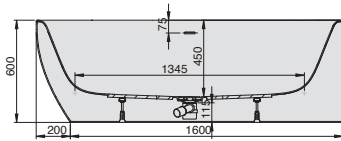
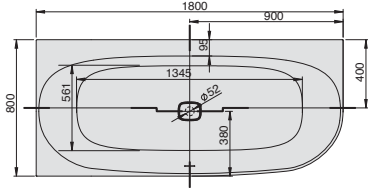
Freistehende Badewanne aus Acryl mit fester Schürze (Monolith) inkl. vormontiertem Untergestell u. Überlaufgarnitur (optional wählbar, siehe Tabelle), Anschlusschlauch zur Verbindung an HT-Hausanschluss im Lieferumfang enthalten.

FR

Vidage spécial (en option, voir tableau), raccord de tuyau pour le raccordement/ connexion HT-maison et châssis inclus. Baignoire autonome en acrylique/ABS avec tablier monocoque différentes versions y compris chassis.

NL

Afvoer-/overloopcombinatie (optioneel te kiezen, zie tabel), Aansluitflexibel voor aansluiting aan bouwzijdige afvoerleiding en Onderstel inbegrepen in leveromvang. Vrijstaande baden van acryl/ABS angevormd paneelin verschillende uitvoeringen incl. onderstel.



MODELL Modèle Mode	ART. NR. N° D'article Artikelnummer	LÄNGE/BREITE Longueur Et Largeur Lengte En Breedte	HÖHE/TIEFE Hauteur/profondeur Hoogte/diepte	INST. HÖHE Hauteur de montage Installatiehoogte	NUTZINHALT Contenu utile Nuttige inhoud	ZUBEHÖR SEITE Accessoires speciaux, Page Speciaal toebehoren pagina
		(mm)	(mm)	(mm)		
B	3834*	1800 x 800	450	600	201 l	120-125
B	3864**	1800 x 800	450	600	182 l	120-125
B	3889***	1800 x 800	450	600	182 l	120-125

HOESCH Systemvariante

MODELL Modèle Mode	ART. NR. N° D'article Artikelnummer	SYSTEMVARIANTE Système balnéo Whirlsystemen	INST. HÖHE Hauteur de montage Installatiehoogte	POSITION D. AGGREGATE Disposition des éléments techniques Techniekopstelling	AIR-DÜSEN Buses à air Airsproeiers	ZUBEHÖR SEITE Accessoires speciaux, Page Speciaal toebehoren pagina
			(mm)			
B	...i	iSensi	600	002	12	44

- * Version mit Überlaufschlitz und Klick-Klack/ Version avec fente de débordement et vidage spécial (clac/clac) / Versie met overloopgleuf en afvoer-/overloopcombinatie (klik/klak)
- ** Version mit Ein-/ Über- und Ablauf mit Excenter, Vormontiert, 1/2 Zoll Mischwasseranschluss in Chrom / Version avec remplissage par le trop-plein avec vidage spécial en chrome / Versie met in-, af- en overloopgarnitur in chroom
- *** Version mit Ein-/ Über- und Ablauf mit Excenter, Vormontiert, 1/2 Zoll Mischwasseranschluss in Weiß / Version avec remplissage par le trop-plein avec vidage spécial en blanc / Versie met in-, af- en overloopgarnitur in wit



iSENSI

1800 x 800

Eckwanne

baignoire d'angle
Hoekbad

Rechte Ausführung

Version droite
Rechtse uitvoering

DE

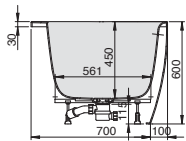
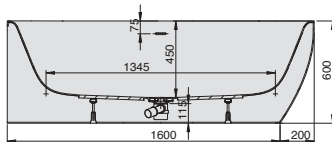
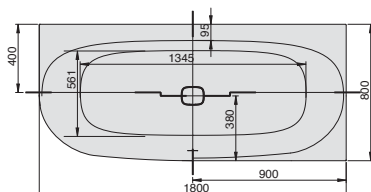
Freistehende Badewanne aus Acryl mit fester Schürze (Monolith) inkl. vormontiertem Untergestell u. Überlaufgarnitur (optional wählbar, siehe Tabelle), Anschlusschlauch zur Verbindung an HT-Hausanschluss im Lieferumfang enthalten.

FR

Vidage spécial (en option, voir tableau), raccord de tuyau pour le raccordement/ connexion HT-maison et châssis inclus. Baignoire autonome en acrylique/ABS avec tablier monocoque différentes versions y compris chassis.

NL

Afvoer-/overloopcombinatie (optioneel te kiezen, zie tabel), Aansluitflexibel voor aansluiting aan bouwzijdige afvoerleiding en Onderstel inbegrepen in leveromvang. Vrijstaande baden van acryl/ABS angevormd paneelin verschillende uitvoeringen incl. onderstel.




MODELL Modèle Mode	ART. NR. N° D'article Artikelnummer	LÄNGE/BREITE Longueur Et Largeur Lengte En Breedte	HÖHE/TIEFE Hauteur/profondeur Hoogte/diepte	INST. HÖHE Hauteur de montage Installatiehoogte	NUTZINHALT Contenu utile Nuttige inhoud	ZUBEHÖR SEITE Accessoires speciaux, Page Speciaal toebehoren pagina
		(mm)	(mm)	(mm)		
B	3835*	1800 x 800	450	600	201 l	120-125
B	3865**	1800 x 800	450	600	182 l	120-125
B	3888***	1800 x 800	450	600	182 l	120-125

HOESCH Systemvariante

MODELL Modèle Mode	ART. NR. N° D'article Artikelnummer	SYSTEMVARIANTE Système balnéo Whirlsystemen	INST. HÖHE Hauteur de montage Installatiehoogte	POSITION D. AGGREGATE Disposition des éléments techniques Techniekopstelling	AIR-DÜSEN Buses à air Airsproeiers	ZUBEHÖR SEITE Accessoires speciaux, Page Speciaal toebehoren pagina
			(mm)			
B	...i	iSensi	600	001	12	44

- * Version mit Überlaufschlitz und Klick-Klack/ Version avec fente de débordement et vidage spécial (clac/clac) / Versie met overloopgleuf en afvoer-/overloopcombinatie (klik/klak)
- ** Version mit Ein-/ Über- und Ablauf mit Excenter, Vormontiert, 1/2 Zoll Mischwasseranschluss in Chrom / Version avec remplissage par le trop-plein avec vidage spécial en chrome / Versie met in-, af- en overloopgarnitur in chroom
- *** Version mit Ein-/ Über- und Ablauf mit Excenter, Vormontiert, 1/2 Zoll Mischwasseranschluss in Weiß / Version avec remplissage par le trop-plein avec vidage spécial en blanc / Versie met in-, af- en overloopgarnitur in wit



iSENSI



1800 x 1200

Eckwanne

Baignoire d'angle

Hoekbad

Linke Ausführung

Version gauche

Linkse uitvoering

DE

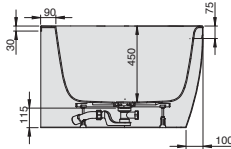
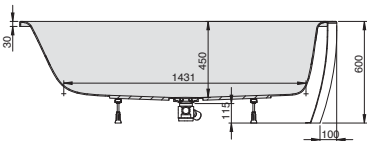
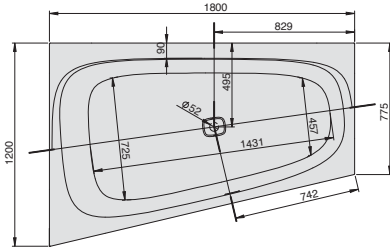
Freistehende Badewanne aus Acryl mit fester Schürze (Monolith) inkl. vormontiertem Untergestell u. Überlaufgarnitur (optional wählbar, siehe Tabelle), Anschlussschlauch zur Verbindung an HT-Hausanschluss im Lieferumfang enthalten.

FR

Vidage spécial (en option, voir tableau), raccord de tuyau pour le raccordement/ connexion HT-maison et châssis inclus. Baignoire autonome en acrylique/ABS avec tablier monoocque différentes versions y compris chassis.

NL

Afvoer-/overloopcombinatie (optioneel te kiezen, zie tabel), Aansluitflexibel voor aansluiting aan bouwzijdige afvoerleiding en Onderstel inbegrepen in leveromvang. Vrijstaande baden van acryl/ABS aangevormd paneel in verschillende uitvoeringen incl. onderstel.




MODELL Modèle Mode	ART. NR. N° D'article Artikelnummer	LÄNGE/BREITE Longueur Et Largeur Lengte En Breedte (mm)	HÖHE/TIEFE Hauteur/profondeur Hoogte/diepte (mm)	INST. HÖHE Hauteur de montage Installatiehoogte (mm)	NUTZINHALT Contenu utile Nuttige inhoud	ZUBEHÖR SEITE Accessoires speciaux, Page Speciaal toebehoren pagina
B	3963*	1800 x 1200	450	600	301 l	120-125
B	3964**	1800 x 1200	450	600	275 l	120-125
B	3965***	1800 x 1200	450	600	275 l	120-125

HOESCH Systemvariante

MODELL Modèle Mode	ART. NR. N° D'article Artikelnummer	SYSTEMVARIANTE Système balnéo Whirlsystemen	INST. HÖHE Hauteur de montage Installatiehoogte (mm)	POSITION D. AGGREGATE Disposition des éléments techniques Techniekopstelling	AIR-DÜSEN Buses à air Airsproeiers	ZUBEHÖR SEITE Accessoires speciaux, Page Speciaal toebehoren pagina
Bi	iSensi	600	002	14	44

- * Version mit Überlaufschlitz und Klick-Klack/ Version avec fente de débordement et vidage spécial (clic/clac) / Versie met overloopgleuf en afvoer-/overloopcombinatie (klik/klak)
- ** Version mit Ein-/ Über- und Ablauf mit Excenter, Vormontiert, 1/2 Zoll Mischwasseranschluss in Chrom / Version avec remplissage par le trop-plein avec vidage spécial en chrome / Versie met in-, af- en overloopgarnitur in chroom
- *** Version mit Ein-/ Über- und Ablauf mit Excenter, Vormontiert, 1/2 Zoll Mischwasseranschluss in Weiß / Version avec remplissage par le trop-plein avec vidage spécial en blanc / Versie met in-, af- en overloopgarnitur in wit



iSENSI



1800 x 1200

Eckwanne

baignoire d'angle

Hoekbad

Rechte Ausführung

Version droite

Rechtse uitvoering

DE

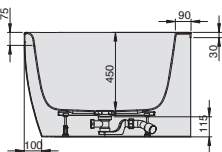
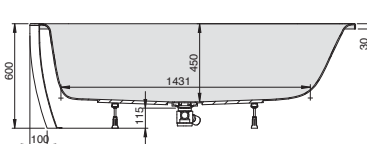
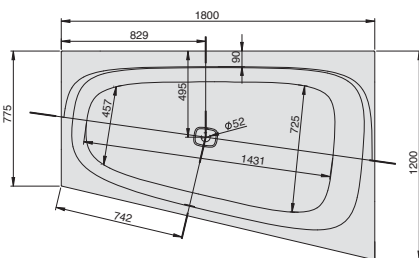
Freistehende Badewanne aus Acryl mit fester Schürze (Monolith) inkl. vormontiertem Untergestell u. Überlaufgarnitur (optional wählbar, siehe Tabelle), Anschlussschlauch zur Verbindung an HT-Hausanschluss im Lieferumfang enthalten.

FR

Vidage spécial (en option, voir tableau), raccord de tuyau pour le raccordement/ connexion HT-maison et châssis inclus. Baignoire autonome en acrylique/ABS avec tablier monoocque différentes versions y compris chassis.

NL

Afvoer-/overloopcombinatie (optioneel te kiezen, zie tabel), Aansluitflexibel voor aansluiting aan bouwzijdige afvoerleiding en Onderstel inbegrepen in leveromvang. Vrijstaande baden van acryl/ABS aangevormd paneel in verschillende uitvoeringen incl. onderstel.



MODELL Modèle Mode	ART. NR. N° D'article Artikelnummer	LÄNGE/BREITE Longueur Et Largeur Lengte En Breedte (mm)	HÖHE/TIEFE Hauteur/profondeur Hoogte/diepte (mm)	INST. HÖHE Hauteur de montage Installatiehoogte (mm)	NUTZINHALT Contenu utile Nuttige inhoud	ZUBEHÖR SEITE Accessoires speciaux, Page Speciaal toebehoren pagina
B	3959*	1800 x 1200	450	600	301 l	120-125
B	3960**	1800 x 1200	450	600	275 l	120-125
B	3961***	1800 x 1200	450	600	275 l	120-125

HOESCH Systemvariante

MODELL Modèle Mode	ART. NR. N° D'article Artikelnummer	SYSTEMVARIANTE Système balnéo Whirlsystemen	INST. HÖHE Hauteur de montage Installatiehoogte (mm)	POSITION D. AGGREGATE Disposition des éléments techniques Techniekopstelling	AIR-DÜSEN Buses à air Airsproeiers	ZUBEHÖR SEITE Accessoires speciaux, Page Speciaal toebehoren pagina
Bi	iSensi	600	001	14	44

- * Version mit Überlaufschlitz und Klick-Klack/ Version avec fente de débordement et vidage spécial (clic/clac) / Versie met overloopgleuf en afvoer-/overloopcombinatie (klik/klak)
- ** Version mit Ein-/ Über- und Ablauf mit Excenter, Vormontiert, 1/2 Zoll Mischwasseranschluss in Chrom / Version avec remplissage par le trop-plein avec vidage spécial en chrome / Versie met in-, af- en overloopgarnitur in chroom
- *** Version mit Ein-/ Über- und Ablauf mit Excenter, Vormontiert, 1/2 Zoll Mischwasseranschluss in Weiß / Version avec remplissage par le trop-plein avec vidage spécial en blanc / Versie met in-, af- en overloopgarnitur in wit



iSENSI



1800 x 1400

Eckwanne

Baignoire d'angle

Hoekbad

Linke Ausführung

Version gauche

Linkse uitvoering

DE

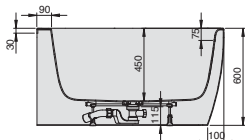
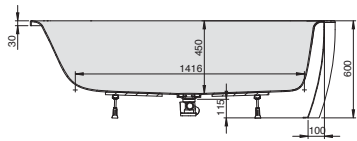
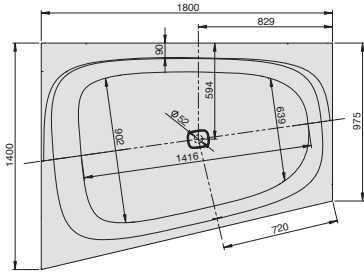
Freistehende Badewanne aus Acryl mit fester Schürze (Monolith) inkl. vormontiertem Untergestell u. Überlaufgarnitur (optional wählbar, siehe Tabelle), Anschlussschlauch zur Verbindung an HT-Hausanschluss im Lieferumfang enthalten.

FR

Vidage spécial (en option, voir tableau), raccord de tuyau pour le raccordement/ connexion HT-maison et châssis inclus. Baignoire autonome en acrylique/ABS avec tablier monoocque différentes versions y compris chassis.

NL

Afvoer-/overloopcombinatie (optioneel te kiezen, zie tabel), Aansluitflexibel voor aansluiting aan bouwzijdige afvoerleiding en Onderstel inbegrepen in leveromvang. Vrijstaande baden van acryl/ABS aangevormd paneel in verschillende uitvoeringen incl. onderstel.




MODELL Modèle Mode	ART. NR. N° D'article Artikelnummer	LÄNGE/BREITE Longueur Et Largeur Lengte En Breedte	HÖHE/TIEFE Hauteur/profondeur Hoogte/diepte	INST. HÖHE Hauteur de montage Installatiehoogte	NUTZINHALT Contenu utile Nuttige inhoud	ZUBEHÖR SEITE Accessoires speciaux, Page Speciaal toebehoren pagina
		(mm)	(mm)	(mm)		
B	3879*	1800 x 1400	450	600	393 l	120-125
B	3880**	1800 x 1400	450	600	361 l	120-125
B	3900**	1800 x 1400	450	600	361 l	120-125

HOESCH Systemvariante

MODELL Modèle Mode	ART. NR. N° D'article Artikelnummer	SYSTEMVARIANTE Système balnéo Whirlsystemen	INST. HÖHE Hauteur de montage Installatiehoogte	POSITION D. AGGREGATE Disposition des éléments techniques Techniekopstelling	AIR-DÜSEN Buses à air Airsproeiers	ZUBEHÖR SEITE Accessoires speciaux, Page Speciaal toebehoren pagina
			(mm)			
B	...i	iSensi	600	002	20	44

- * Version mit Überlaufschlitz und Klick-Klack/ Version avec fente de débordement et vidage spécial (clac/clac) / Versie met overloopgleuf en afvoer-/overloopcombinatie (klik/klak)
- ** Version mit Ein-/ Über- und Ablauf mit Excenter, Vormontiert, 1/2 Zoll Mischwasseranschluß in Chrom / Version avec remplissage par le trop-plein avec vidage spécial en chrome / Versie met in-, af- en overloopgarnitur in chroom
- *** Version mit Ein-/ Über- und Ablauf mit Excenter, Vormontiert, 1/2 Zoll Mischwasseranschluß in Weiß / Version avec remplissage par le trop-plein avec vidage spécial en blanc / Versie met in-, af- en overloopgarnitur in wit



iSENSI



1800 x 1400

Eckwanne

baignoire d'angle

Hoekbad

Rechte Ausführung

Version droite

Rechtse uitvoering

DE

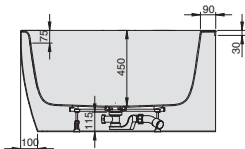
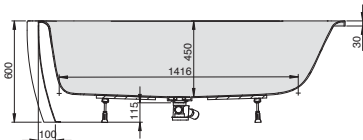
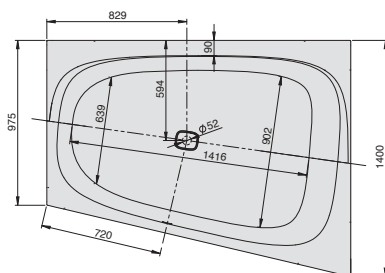
Freistehende Badewanne aus Acryl mit fester Schürze (Monolith) inkl. vormontiertem Untergestell u. Überlaufgarnitur (optional wählbar, siehe Tabelle), Anschlussschlauch zur Verbindung an HT-Hausanschluss im Lieferumfang enthalten.

FR

Vidage spécial (en option, voir tableau), raccord de tuyau pour le raccordement/ connexion HT-maison et châssis inclus. Baignoire autonome en acrylique/ABS avec tablier monoocque différentes versions y compris chassis.

NL

Afvoer-/overloopcombinatie (optioneel te kiezen, zie tabel), Aansluitflexibel voor aansluiting aan bouwzijdige afvoerleiding en Onderstel inbegrepen in leveromvang. Vrijstaande baden van acryl/ABS aangevormd paneel in verschillende uitvoeringen incl. onderstel.



MODELL Modèle Mode	ART. NR. N° D'article Artikelnummer	LÄNGE/BREITE Longueur Et Largeur Lengte En Breedte	HÖHE/TIEFE Hauteur/profondeur Hoogte/diepte	INST. HÖHE Hauteur de montage Installatiehoogte	NUTZINHALT Contenu utile Nuttige inhoud	ZUBEHÖR SEITE Accessoires speciaux, Page Speciaal toebehoren pagina
		(mm)	(mm)	(mm)		
B	3876*	1800 x 1400	450	600	393 l	120-125
B	3877**	1800 x 1400	450	600	361 l	120-125
B	3899***	1800 x 1400	450	600	361 l	120-125

HOESCH Systemvariante

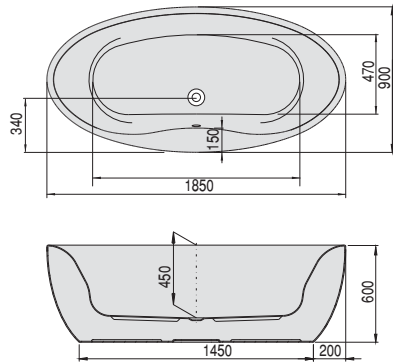
MODELL Modèle Mode	ART. NR. N° D'article Artikelnummer	SYSTEMVARIANTE Système balnéo Whirlsystemen	INST. HÖHE Hauteur de montage Installatiehoogte	POSITION D. AGGREGATE Disposition des éléments techniques Techniekopstelling	AIR-DÜSEN Buses à air Airsproeiers	ZUBEHÖR SEITE Accessoires speciaux, Page Speciaal toebehoren pagina
			(mm)			
B	...i	iSensi	600	001	20	44

- * Version mit Überlaufschlitz und Klick-Klack/ Version avec fente de débordement et vidage spécial (clac/clac) / Versie met overloopgleuf en afvoer-/overloopcombinatie (klik/klak)
- ** Version mit Ein-/ Über- und Ablauf mit Excenter, Vormontiert, 1/2 Zoll Mischwasseranschluß in Chrom / Version avec remplissage par le trop-plein avec vidage spécial en chrome / Versie met in-, af- en overloopgarnitur in chroom
- *** Version mit Ein-/ Über- und Ablauf mit Excenter, Vormontiert, 1/2 Zoll Mischwasseranschluß in Weiß / Version avec remplissage par le trop-plein avec vidage spécial en blanc / Versie met in-, af- en overloopgarnitur in wit



CABO

1850 x 900



DE

Freistehende Badewanne aus Acryl mit fester Schürze (Monolith) inkl. vormontiertem Untergestell u. Überlaufgarnitur (optional wählbar, siehe Tabelle), Anschlussschlauch zur Verbindung an HT-Hausanschluss im Lieferumfang enthalten.

FR

Vidage spécial (en option, voir tableau), raccord de tuyau pour le raccordement/ connexion HT-maison et châssis inclus. Baignoire autonome en acrylique/ABS avec tablier monoque différentes versions y compris chassis.

NL

Afvoer-/overloopcombinatie (optioneel te kiezen, zie tabel), Aansluitflexibel voor aansluiting aan bouwzijdige afvoerleiding en Onderstel inbegrepen in leveromvang. Vrijstaande baden van acryl/ABS gevormd paneel verschillende uitvoeringen incl. onderstel.

MODELL Modèle Mode	ART. NR. N° D'article Artikelnummer	LÄNGE/BREITE Longueur Et Largeur Lengte En Breedte (mm)	HÖHE/TIEFE Hauteur/profondeur Hoogte/diepte (mm)	INST. HÖHE Hauteur de montage Installatiehoogte (mm)	NUTZINHALT Contenu utile Nuttige inhoud	ZUBEHÖR SEITE Accessoires spéciaux, Page Speciaal toebehoren pagina
D	6610*	1850 x 900	450	600	155 l	120-125
D	6611**	1850 x 900	450	600	155 l	120-125
D	6612***	1850 x 900	450	600	155 l	120-125

SONDERZUBEHÖR ZU CABO Accessoires spéciaux pour Cabo Speciaal toebehoren aan Cabo	ART. NR. N° D'article Artikelnummer
Schablone für Cabo 1850 x 900 Gabarit pour Cabo 1850 x 900 Sjabloon voor Cabo 1850 x 900	170034

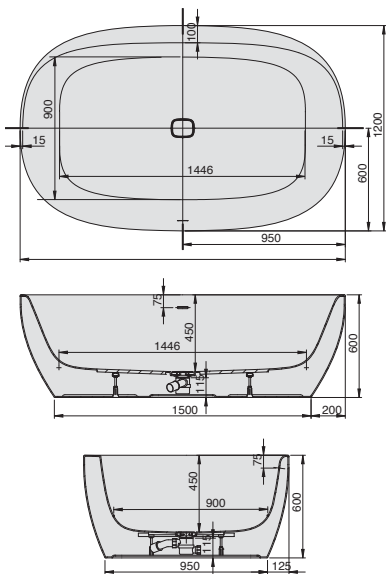
- * Version mit Überlaufschlitz und Klick-Klack/ Version avec fente de débordement et vidage spécial (clac/clac) / Versie met overloopgleuf en afvoer-/overloopcombinatie (klik/klak)
- ** Version mit Ein-/ Über- und Ablauf mit Excenter, Vormontiert, 1/2 Zoll Mischwasseranschluß in Chrom / Version avec remplissage par le trop-plein avec vidage spécial en chrome / Versie met in-, af- en overloopgarnitur in chrom
- *** Version mit Ein-/ Über- und Ablauf mit Excenter, Vormontiert, 1/2 Zoll Mischwasseranschluß in Weiß / Version avec remplissage par le trop-plein avec vidage spécial en blanc / Versie met in-, af- en overloopgarnitur in wit



iSENSI

1900 x 1200

Ovalwanne
Baignoire ovale
Ovale bad



DE

Freistehende Badewanne aus Acryl mit fester Schürze (Monolith) inkl. vormontiertem Untergestell u. Überlaufgarnitur (optional wählbar, siehe Tabelle), Anschlussschlauch zur Verbindung an HT-Hausanschluss im Lieferumfang enthalten.

FR

Vidage spécial (en option, voir tableau), raccord de tuyau pour le raccordement/ connexion HT-maison et châssis inclus. Baignoire autonome en acrylique/ABS avec tablier monoque différentes versions y compris chassis.

NL

Afvoer-/overloopcombinatie (optioneel te kiezen, zie tabel), Aansluitflexibel voor aansluiting aan bouwzijdige afvoerleiding en Onderstel inbegrepen in leveromvang. Vrijstaande baden van acryl/ABS gevormd paneel verschillende uitvoeringen incl. onderstel.


MODELL Modèle Mode	ART. NR. N° D'article Artikelnummer	LÄNGE/BREITE Longueur Et Largeur Lengte En Breedte (mm)	HÖHE/TIEFE Hauteur/profondeur Hoogte/diepte (mm)	INST. HÖHE Hauteur de montage Installatiehoogte (mm)	NUTZINHALT Contenu utile Nuttige inhoud	ZUBEHÖR SEITE Accessoires spéciaux, Page Speciaal toebehoren pagina
D	3823*	1900 x 1200	450	600	394 l	120-125
D	3853**	1900 x 1200	450	600	361 l	120-125
D	3895***	1900 x 1200	450	600	361 l	120-125

HOESCH Systemvariante

MODELL Modèle Mode	ART. NR. N° D'article Artikelnummer	SYSTEMVARIANTE Système balnéo Whirlsystemen	INST. HÖHE Hauteur de montage Installatiehoogte (mm)	POSITION D. AGGREGATE Disposition des éléments techniques Techniekopstelling	AIR-DÜSEN Buses à air Airsproeiers	ZUBEHÖR SEITE Accessoires spéciaux, Page Speciaal toebehoren pagina
Di	iSensi	600	001	14	44

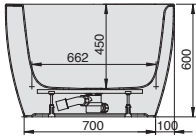
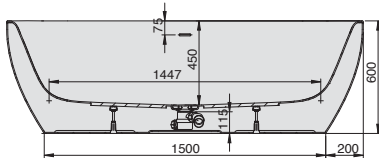
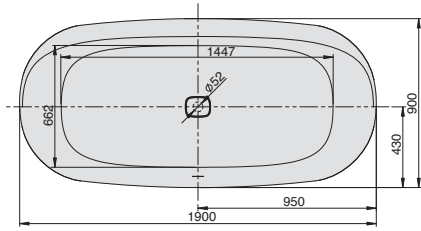
SONDERZUBEHÖR ZU iSENSI Accessoires spéciaux pour iSensi Speciaal toebehoren aan iSensi	ART. NR. N° D'article Artikelnummer
Schablone für iSensi 1900 x 1200 Gabarit pour iSensi 1900 x 1200 Sjabloon voor iSensi 1900 x 1200	170037

- * Version mit Überlaufschlitz und Klick-Klack/ Version avec fente de débordement et vidage spécial (clac/clac) / Versie met overloopgleuf en afvoer-/overloopcombinatie (klik/klak)
- ** Version mit Ein-/ Über- und Ablauf mit Excenter, Vormontiert, 1/2 Zoll Mischwasseranschluß in Chrom / Version avec remplissage par le trop-plein avec vidage spécial en chrome / Versie met in-, af- en overloopgarnitur in chrom
- *** Version mit Ein-/ Über- und Ablauf mit Excenter, Vormontiert, 1/2 Zoll Mischwasseranschluß in Weiß / Version avec remplissage par le trop-plein avec vidage spécial en blanc / Versie met in-, af- en overloopgarnitur in wit



iSENSI

1900 x 900
Ovalwanne
Baignoire ovale
Ovale bad



DE

Freistehende Badewanne aus Acryl mit fester Schürze (Monolith) inkl. vormontiertem Untergestell u. Überlaufgarnitur (optional wählbar, siehe Tabelle), Anschlussschlauch zur Verbindung an HT-Hausanschluss im Lieferumfang enthalten.

FR

Vidage spécial (en option, voir tableau), raccord de tuyau pour le raccordement/ connexion HT-maison et châssis inclus. Baignoire autonome en acrylique/ABS avec tablier monocoque différentes versions y compris chassis.

NL

Afvoer-/overloopcombinatie (optioneel te kiezen, zie tabel), Aansluitflexibel voor aansluiting aan bouwzijdige afvoerleiding en Onderstel inbegrepen in leveromvang. Vrijstaande baden van acryl/ABS angevormd paneelin verschillende uitvoeringen incl. onderstel.



MODELL Modèle Mode	ART. NR. N° D'article Artikelnummer	LÄNGE/BREITE Longueur Et Largeur Lengte En Breedte (mm)	HÖHE/TIEFE Hauteur/profondeur Hoogte/diepte (mm)	INST. HÖHE Hauteur de montage Installatiehoogte (mm)	NUTZINHALT Contenu utile Nuttige inhoud	ZUBEHÖR SEITE Accessoires speciaux, Page Speciaal toebehoren pagina
D	3822*	1900 x 900	450	600	259 l	120-125
D	3852**	1900 x 900	450	600	235 l	120-125
D	3894***	1900 x 900	450	600	235 l	120-125

HOESCH Systemvariante

MODELL Modèle Mode	ART. NR. N° D'article Artikelnummer	SYSTEMVARIANTE Système balnéo Whirlsystemen	INST. HÖHE Hauteur de montage Installatiehoogte (mm)	POSITION D. AGGREGATE Disposition des éléments techniques Techniekopstelling	AIR-DÜSEN Buses à air Airsproeiers	ZUBEHÖR SEITE Accessoires speciaux, Page Speciaal toebehoren pagina
Di	iSensi	600	001	14	44

SONDERZUBEHÖR ZU iSENSI

Accessoires spéciaux pour iSensi
Speciaal toebehoren aan iSensi


Schablone für iSensi 1900 x 900

/Gabarit pour iSensi 1900 x 900 / Sjabloon voor iSensi 1900 x 900

ART. NR.
N° D'article
Artikelnummer

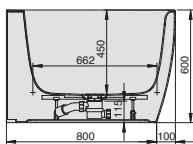
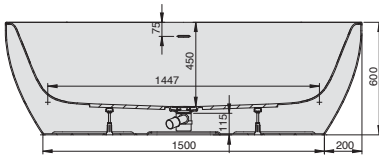
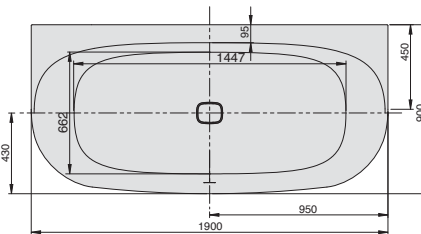
170036

- * Version mit Überlaufschlitz und Klick-Klack/ Version avec fente de débordement et vidage spécial (clac/clac)
/ Versie met overloopgleuf en afvoer-/overloopcombinatie (klik/klak)
- ** Version mit Ein-/ Über- und Ablauf mit Excenter, Vormontiert, 1/2 Zoll Mischwasseranschluss in Chrom
/ Version avec remplissage par le trop-plein avec vidage spécial en chrome / Versie met in-, af- en overloopgarnitur in chroom
- *** Version mit Ein-/ Über- und Ablauf mit Excenter, Vormontiert, 1/2 Zoll Mischwasseranschluss in Weiß
/ Version avec remplissage par le trop-plein avec vidage spécial en blanc / Versie met in-, af- en overloopgarnitur in wit



iSENSI

1900 x 900
Vorwandwanne
Baignoire de pré-mur
Muurmodel



DE

Freistehende Badewanne aus Acryl mit fester Schürze (Monolith) inkl. vormontiertem Untergestell u. Überlaufgarnitur (optional wählbar, siehe Tabelle), Anschlussschlauch zur Verbindung an HT-Hausanschluss im Lieferumfang enthalten.

FR

Vidage spécial (en option, voir tableau), raccord de tuyau pour le raccordement/ connexion HT-maison et châssis inclus. Baignoire autonome en acrylique/ABS avec tablier monocoque différentes versions y compris chassis.

NL

Afvoer-/overloopcombinatie (optioneel te kiezen, zie tabel), Aansluitflexibel voor aansluiting aan bouwzijdige afvoerleiding en Onderstel inbegrepen in leveromvang. Vrijstaande baden van acryl/ABS angevormd paneelin verschillende uitvoeringen incl. onderstel.



MODELL Modèle Mode	ART. NR. N° D'article Artikelnummer	LÄNGE/BREITE Longueur Et Largeur Lengte En Breedte (mm)	HÖHE/TIEFE Hauteur/profondeur Hoogte/diepte (mm)	INST. HÖHE Hauteur de montage Installatiehoogte (mm)	NUTZINHALT Contenu utile Nuttige inhoud	ZUBEHÖR SEITE Accessoires speciaux, Page Speciaal toebehoren pagina
B	3824*	1900 x 900	450	600	259 l	120-125
B	3854**	1900 x 900	450	600	235 l	120-125
B	3890***	1900 x 900	450	600	235 l	120-125

HOESCH Systemvariante

MODELL Modèle Mode	ART. NR. N° D'article Artikelnummer	SYSTEMVARIANTE Système balnéo Whirlsystemen	INST. HÖHE Hauteur de montage Installatiehoogte (mm)	POSITION D. AGGREGATE Disposition des éléments techniques Techniekopstelling	AIR-DÜSEN Buses à air Airsproeiers	ZUBEHÖR SEITE Accessoires speciaux, Page Speciaal toebehoren pagina
Bi	iSensi	600	001/002	14	44

- * Version mit Überlaufschlitz und Klick-Klack/ Version avec fente de débordement et vidage spécial (clac/clac)
/ Versie met overloopgleuf en afvoer-/overloopcombinatie (klik/klak)
- ** Version mit Ein-/ Über- und Ablauf mit Excenter, Vormontiert, 1/2 Zoll Mischwasseranschluss in Chrom
/ Version avec remplissage par le trop-plein avec vidage spécial en chrome / Versie met in-, af- en overloopgarnitur in chroom
- *** Version mit Ein-/ Über- und Ablauf mit Excenter, Vormontiert, 1/2 Zoll Mischwasseranschluss in Weiß
/ Version avec remplissage par le trop-plein avec vidage spécial en blanc / Versie met in-, af- en overloopgarnitur in wit



iSENSI

1900 x 900

Eckwanne

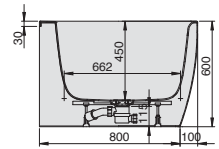
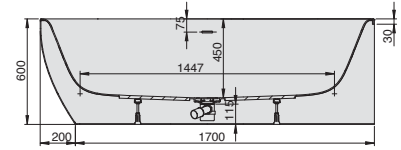
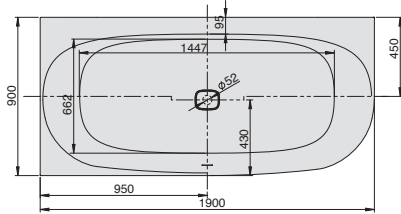
Baignoire d'angle

Hoekbad

Linke Ausführung

Version gauche

Linkse uitvoering



DE

Freistehende Badewanne aus Acryl mit fester Schürze (Monolith) inkl. vormontiertem Untergestell u. Überlaufgarnitur (optional wählbar, siehe Tabelle), Anschlussschlauch zur Verbindung an HT-Hausanschluss im Lieferumfang enthalten.

FR

Vidage spécial (en option, voir tableau), raccord de tuyau pour le raccordement/ connexion HT-maison et châssis inclus. Baignoire autonome en acrylique/ABS avec tablier monocoque différentes versions y compris chassis.

NL

Afvoer-/overloopcombinatie (optioneel te kiezen, zie tabel), Aansluitflexibel voor aansluiting aan bouwzijdige afvoerleiding en Onderstel inbegrepen in leveromvang. Vrijstaande baden van acryl/ABS angevormd paneel in verschillende uitvoeringen incl. onderstel.

MODELL Modèle Mode	ART. NR. N° D'article Artikelnummer	LÄNGE/BREITE Longueur Et Largeur Lengte En Breedte (mm)	HÖHE/TIEFE Hauteur/profondeur Hoogte/diepte (mm)	INST. HÖHE Hauteur de montage Installatiehoogte (mm)	NUTZINHALT Contenu utile Nuttige inhoud	ZUBEHÖR SEITE Accessoires speciaux, Page Speciaal toebehoren pagina
B	3825*	1900 x 900	450	600	259 l	120-125
B	3855**	1900 x 900	450	600	235 l	120-125
B	3892***	1900 x 900	450	600	235 l	120-125

HOESCH Systemvariante

MODELL Modèle Mode	ART. NR. N° D'article Artikelnummer	SYSTEMVARIANTE Système balnéo Whirlsystemen	INST. HÖHE Hauteur de montage Installatiehoogte (mm)	POSITION D. AGGREGATE Disposition des éléments techniques Techniekopstelling	AIR-DÜSEN Buses à air Airsproeiers	ZUBEHÖR SEITE Accessoires speciaux, Page Speciaal toebehoren pagina
B	...i	iSensi	600	002	14	44

* Version mit Überlaufschlitz und Klick-Klack/ Version avec fente de débordement et vidage spécial (clac/clac)
/ Versie met overloopgleuf en afvoer-/overloopcombinatie (klik/klak)

** Version mit Ein-/ Über- und Ablauf mit Excenter, Vormontiert, 1/2 Zoll Mischwasseranschluss in Chrom
/ Version avec remplissage par le trop-plein avec vidage spécial en chrome / Versie met in-, af- en overloopgarnitur in chroom

*** Version mit Ein-/ Über- und Ablauf mit Excenter, Vormontiert, 1/2 Zoll Mischwasseranschluss in Weiß
/ Version avec remplissage par le trop-plein avec vidage spécial en blanc / Versie met in-, af- en overloopgarnitur in wit



iSENSI

1900 x 900

Eckwanne

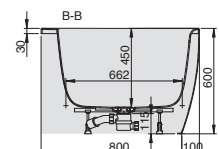
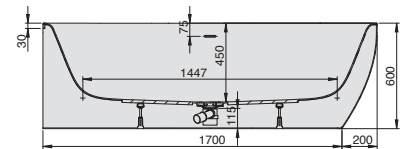
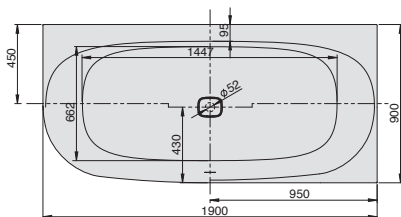
Baignoire d'angle

Hoekbad

Rechte Ausführung

Version droite

Rechte uitvoering



DE

Freistehende Badewanne aus Acryl mit fester Schürze (Monolith) inkl. vormontiertem Untergestell u. Überlaufgarnitur (optional wählbar, siehe Tabelle), Anschlussschlauch zur Verbindung an HT-Hausanschluss im Lieferumfang enthalten.

FR

Vidage spécial (en option, voir tableau), raccord de tuyau pour le raccordement/ connexion HT-maison et châssis inclus. Baignoire autonome en acrylique/ABS avec tablier monocoque différentes versions y compris chassis.

NL

Afvoer-/overloopcombinatie (optioneel te kiezen, zie tabel), Aansluitflexibel voor aansluiting aan bouwzijdige afvoerleiding en Onderstel inbegrepen in leveromvang. Vrijstaande baden van acryl/ABS angevormd paneel in verschillende uitvoeringen incl. onderstel.

MODELL Modèle Mode	ART. NR. N° D'article Artikelnummer	LÄNGE/BREITE Longueur Et Largeur Lengte En Breedte (mm)	HÖHE/TIEFE Hauteur/profondeur Hoogte/diepte (mm)	INST. HÖHE Hauteur de montage Installatiehoogte (mm)	NUTZINHALT Contenu utile Nuttige inhoud	ZUBEHÖR SEITE Accessoires speciaux, Page Speciaal toebehoren pagina
B	3826*	1900 x 900	450	600	259 l	120-125
B	3856**	1900 x 900	450	600	235 l	120-125
B	3891***	1900 x 900	450	600	235 l	120-125

HOESCH Systemvariante

MODELL Modèle Mode	ART. NR. N° D'article Artikelnummer	SYSTEMVARIANTE Système balnéo Whirlsystemen	INST. HÖHE Hauteur de montage Installatiehoogte (mm)	POSITION D. AGGREGATE Disposition des éléments techniques Techniekopstelling	AIR-DÜSEN Buses à air Airsproeiers	ZUBEHÖR SEITE Accessoires speciaux, Page Speciaal toebehoren pagina
B	...i	iSensi	600	001	14	44

* Version mit Überlaufschlitz und Klick-Klack/ Version avec fente de débordement et vidage spécial (clac/clac)
/ Versie met overloopgleuf en afvoer-/overloopcombinatie (klik/klak)

** Version mit Ein-/ Über- und Ablauf mit Excenter, Vormontiert, 1/2 Zoll Mischwasseranschluss in Chrom
/ Version avec remplissage par le trop-plein avec vidage spécial en chrome / Versie met in-, af- en overloopgarnitur in chroom

*** Version mit Ein-/ Über- und Ablauf mit Excenter, Vormontiert, 1/2 Zoll Mischwasseranschluss in Weiß
/ Version avec remplissage par le trop-plein avec vidage spécial en blanc / Versie met in-, af- en overloopgarnitur in wit





iSENSI

AIRSYSTEM / BALNÉO AIR / AIRSYSTEEM

AIR



GRUNDAUSSTATTUNG	ÉQUIPEMENT DE BASE	BASISUITRUSTING
<ul style="list-style-type: none"> • 12-20 Air-Düsen, (modellabhängig) • 2 LED-RGB Ø 60 mm inkl. Ansteuerautomatik mit automatischem Farblichtwechsler • Gebläse 700W regelbar mit Luftvorheizer und mit Ozonisierung • Wannrandtastatur • HOESCH Steuerung 230 V, 50/60 Hz • Komplett installiertes Rohrleitungssystem • Sichtbare Einbauteile verchromt 	<ul style="list-style-type: none"> • 12-20 buses à air (selon le modèle) • 2 LED-RGB Ø 60 mm avec système de commande automatique et inverseur de couleur automatique • Soufflante 700W réglable avec système de préchauffage et avec ozonisation • Clavier intégré dans le rebord de la baignoire • Commande HOESCH 230 V, 50/60 Hz • Système de conduites entièrement installé • Éléments visibles chro 	<ul style="list-style-type: none"> • 12-20 aïrsproeiers (afhankelijk van het model) • 2 RGB-leds Ø 60 mm incl. automatische aansturing met automatische kleurenwisselaar • Regelbare blazer 700W met luchtvoorverwarmer, ozonisatie en nablaasfunctie • In de badrand geïntegreerd toetsenbord • HOESCH-besturing 230 V, 50/60 Hz • Volledig geïnstalleerd leidingstelsysteem • Zichtbare inbouwdeelen uitgevoerd in chroom

SONDERZUBEHÖR – iSENSI		ART. NR.
Air-Düsen-set Whirlwannen iSensi (4 Rücken- und 2 Fußdüsen)		69725.305
2 LED-RGB inkl. Ansteuerautomatik mit automatischem Farblichtwechsler (zusätzlich buchbar)	verchromt Farben: weiß, rot, orange, gelb, grün, blau, indigo, Violett	69714.305
InvisibleSound Inkl. komplettes Soundmodul (Bluetooth) auf 230 V, 50/60Hz mit: – 2 Tief-/Mitteltöner 60 Watt		69719



i Wannrandtastatur / Clavier intégré dans le rebord de la baignoire / In de badrand geïntegreerd toetsenbord

ACCESSOIRES EN OPTION – iSENSI		N° D'ARTICLE
Bains à remous iSensi de l'Air Jet Set (4 jets dorsaux et 2 jets de pieds)	chromé	69725.305
2 LED-RGB avec système de commande automatique et inverseur de couleur automatique (peut également être réservé)	chromé Couleurs : blanc, rouge, orange, jaune, vert, bleu, indigo, violet	69714.305
InvisibleSound Y compris module son (Bluetooth) complet 230 V, 50/60 Hz avec: – 2 haut-parleurs grave/médium de 60 W pour les aigus		69719



i Superflache Airdüse / Buse à air extra plate / Ultradunne aïrsproeier

SPECIALE ACCESSOIRES – iSENSI		ARTIKELNUMMER
Luchtjetset whirlpoolbaden iSensi (4 rug- en 2 voetstralen)	Chroom	69725.305
2 RGB-leds incl. automatische aansturing met automatische kleurenwisselaar (ook te boeken)	Chroom Kleuren: wit, rood, oranje, geel, groen, blauw, indigo, paars	69714.305
InvisibleSound Incl. complete soundmodule (Bluetooth), 230 V, 50/60 Hz met: – 2 woofer/mid-range speaker, 60 watt		69719







i LED-Unterwasserscheinwerfer / Projecteur LED immergé / Led-onderwaterschijnwerper

FREISTEHENDE BADEWANNEN

Baignoires
autonom

Vrijstaande
baden



 EDITION ANDRÉE PUTMAN 1900 x 1000	_____	47
 FOSTER 1900 x 980	_____	47
 PHILIPPE STARCK 1800 x 900 Edition 1	_____	46
 SPECTRA 1800 x 900	_____	46

SPECTRA

1800 x 900

DE

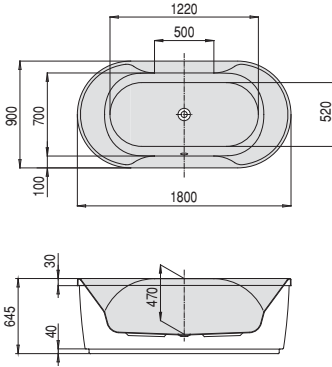
FR

NL

mit Außenverkleidung aus Acryl/ABS
inkl. Untergestell.

avec tablier en acrylique/ABS
y compris châssis.

met buitenmantel van acryl/ABS
incl. onderstel.



MODELL Modèle Mode	ART. NR. N° D'article Artikelnummer	LÄNGE/BREITE Longueur Et Largeur Lengte En Breedte	HÖHE/TIEFE Hauteur/ profondeur Hoogte/diepte	INST. HÖHE Hauteur de montage Installatiehoogte	NUTZINHALT Contenu utile Nuttige inhoud	ZUBEHÖR Accessoires Toebehoren	ZUBEHÖR SEITE Accessoires speciaux, Page Spécial toebehoren pagina
D	6465	1800 x 900 (mm)	470 (mm)	645 (mm)	200 l	② ⑧ ⑫ ⑬ ⑳	120-125

Außenverkleidung / Tablier / Buitenmantel
Hinweise auf Seite 14

MODELL Modèle Mode	ART. NR. N° D'article Artikelnummer	FARBEN Couleur Kleuren
D	86465.030	030 Pergamon / Pergamon / Pergamon
D	86465.501*	501 Hellbraun / Brun clair / Lichtbruine
D	86465.502*	502 Dunkelbraun / Brun foncé / Donkerbruine
D	86465.503*	503 Dunkelgrau / Gris foncé / Donkergrijs

* Auslaufartikel – solange der Vorrat reicht.
/ Produit en fin de vie – disponible jusqu'à épuisement des stocks. / Uitloopartikel – zolang de voorraad strekt.

PHILIPPE STARCK

1800 x 900 Edition 1

DE

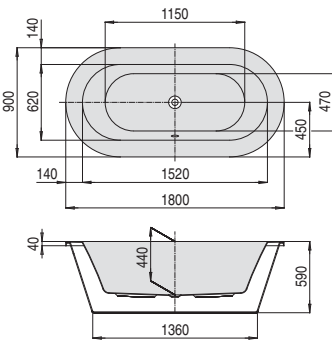
FR

NL

mit Außenverkleidung aus Acryl/ABS
inkl. Untergestell. Wannrandarmaturen
können auf der ebenen Fläche am
Wannrand positioniert werden.

avec tablier en acrylique/ABS
y compris châssis. La robinetterie sur gorge
peut être positionnée sur le bord plat de la
baignoire.

met buitenmantel van acryl/ABS
incl. onderstel. Het kraanwerk kan op de
vlakke badrand gemonteerd worden

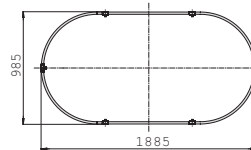


MODELL Modèle Mode	ART. NR. N° D'article Artikelnummer	LÄNGE/BREITE Longueur Et Largeur Lengte En Breedte	HÖHE/TIEFE Hauteur/profondeur Hoogte/diepte	INST. HÖHE Hauteur de montage Installatiehoogte	NUTZINHALT Contenu utile Nuttige inhoud	ZUBEHÖR Accessoires Toebehoren	ZUBEHÖR SEITE Accessoires speciaux, Page Spécial toebehoren pagina
D	6021.010	1800 x 900 (mm)	440 (mm)	590 (mm)	125 l	② ⑧ ⑫ ⑬ ⑳	120-125

SONDERZUBEHÖR ZU PHILIPPE STARCK 1
Accessoires spéciaux pour Philippe Starck 1
Spécial toebehoren aan Philippe Starck 1

ART. NR.
N° D'article
Artikelnummer

Handtuch-Reling 1885 x 985 mm - verchromt
Porte serviette 1885 x 985 mm - chromé
Handdoekreling 1885 x 985 mm - verchromd



6905

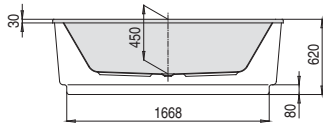
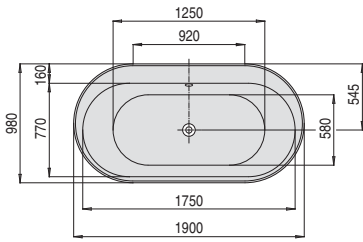
Außenverkleidung / Tablier / Buitenmantel
Hinweise auf Seite 14

MODELL Modèle Mode	ART. NR. N° D'article Artikelnummer	FARBEN Couleur Kleuren
D	86021.030	030 Pergamon / Pergamon / Pergamon
D	86021.501*	501 Hellbraun / Brun clair / Lichtbruine
D	86021.502*	502 Dunkelbraun / Brun foncé / Donkerbruine
D	86021.503*	503 Dunkelgrau / Gris foncé / Donkergrijs

* Auslaufartikel – solange der Vorrat reicht.
/ Produit en fin de vie – disponible jusqu'à épuisement des stocks.
/ Uitloopartikel – zolang de voorraad strekt.

FOSTER

1900 x 980



DE

mit Außenverkleidung aus Acryl/ABS inkl. Untergestell. Wannenrandarmaturen können auf der ebenen Fläche am Wannenrand positioniert werden.

FR

avec tablier en acrylique/ABS y compris châssis. La robinetterie sur gorge peut être positionnée sur le bord plat de la baignoire.

NL

met buitenmantel van acryl/ABS incl. onderstel. Het kraanwerk kan op de vlakke badrand gemonteerd worden.

MODELL Modèle Mode	ART. NR. N° D'article Artikelnummer	LÄNGE/BREITE Longueur Et Largeur Lengte En Breedte	HÖHE/TIEFE Hauteur/profondeur Hoogte/diepte	INST. HÖHE Hauteur de montage Installatiehoogte	NUTZINHALT Contenu utile Nuttige inhoud	ZUBEHÖR Accessoires Toebehoren	ZUBEHÖR SEITE Accessoires speciaux, Page Speciaal toebehoren pagina
D	6477.010	1900 x 980	450	620	200 l	② ⑧ ⑫ ⑬ ⑰ ⑳	120-125

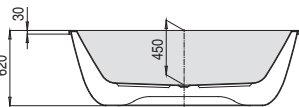
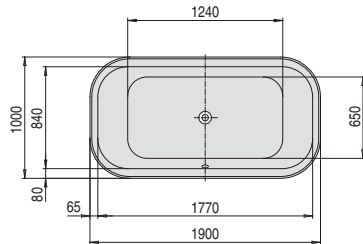
Außenverkleidung / Tablier / Buitenmantel
Hinweise auf Seite 14

MODELL Modèle Mode	ART. NR. N° D'article Artikelnummer	FARBEN Couleur Kleuren
D	86477.030	030 Pergamon / Pergamon / Pergamon
D	86477.501 *	501 Hellbraun / Brun clair / Lichtbruine
D	86477.502 *	502 Dunkelbraun / Brun foncé / Donkerbruine
D	86477.503 *	503 Dunkelgrau / Gris foncé / Donkergrijs

* Auslaufartikel – solange der Vorrat reicht.
/ Produit en fin de vie – disponible jusqu'à épuisement des stocks. / Uitloopartikel – zolang de voorraad strekt.

EDITION ANDRÉE PUTMAN AUSLAUF

1900 x 1000



DE

mit Außenverkleidung aus Acryl/ABS inkl. Untergestell.

FR

avec tablier en acrylique/ABS y compris châssis.

NL

met buitenmantel van acryl/ABS incl. onderstel.

MODELL Modèle Mode	ART. NR. N° D'article Artikelnummer	LÄNGE/BREITE Longueur Et Largeur Lengte En Breedte	HÖHE/TIEFE Hauteur/profondeur Hoogte/diepte	INST. HÖHE Hauteur de montage Installatiehoogte	NUTZINHALT Contenu utile Nuttige inhoud	ZUBEHÖR Accessoires Toebehoren	ZUBEHÖR SEITE Accessoires speciaux, Page Speciaal toebehoren pagina
D	6656.010	1900 x 1000	450	620	300 l	② ⑧ ⑫ ⑬ ⑰ ⑳	120-125

Außenverkleidung / Tablier / Buitenmantel
Hinweise auf Seite 14

MODELL Modèle Mode	ART. NR. N° D'article Artikelnummer	FARBEN Couleur Kleuren
D	86656.030	030 Pergamon / Pergamon / Pergamon
D	86656.501 *	501 Hellbraun / Brun clair / Lichtbruine
D	86656.502 *	502 Dunkelbraun / Brun foncé / Donkerbruine
D	86656.503 *	503 Dunkelgrau / Gris foncé / Donkergrijs

* Auslaufartikel – solange der Vorrat reicht.
/ Produit en fin de vie – disponible jusqu'à épuisement des stocks. / Uitloopartikel – zolang de voorraad strekt.

i Auslaufartikel – solange der Vorrat reicht.
/ Produit en fin de vie – disponible jusqu'à épuisement des stocks.
/ Uitloopartikel – zolang de voorraad strekt.

OVALE BADEWANNEN

Baignoires
ovales

Vrijstaande
baden

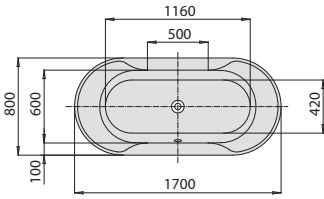


EDITION ANDRÉE PUTMAN		
<input type="radio"/>	1900 x 1000	55
FOSTER		
<input type="radio"/>	1900 x 980	55
iSENSI		
<input type="radio"/>	1800 x 800	52
<input type="radio"/>	1900 x 900	54
<input type="radio"/>	1900 x 1200	56
LARGO		
<input type="radio"/>	2000 x 1000	58
PHILIPPE STARCK		
<input type="radio"/>	1800 x 900 Edition 1	53
PHILIPPE STARCK		
<input type="radio"/>	1750 x 800 Edition 2	49
SCELTA		
<input type="radio"/>	1900 x 1200	57
<input type="radio"/>	2000 x 900 (L)	57
<input type="radio"/>	2000 x 900 (R)	58
SINGLEBATH DUO		
<input type="radio"/>	1766 x 1141 (L)	50
<input type="radio"/>	1766 x 1141 (R)	51
SINGLEBATH UNO		
<input type="radio"/>	1766 x 750	50
SPECTRA		
<input type="radio"/>	1700 x 800	49
<input type="radio"/>	1800 x 800	51
<input type="radio"/>	1800 x 900	52
<input type="radio"/>	1900 x 800	53
<input type="radio"/>	1900 x 900	54
WAIKIKI		
<input type="radio"/>	1900 x 1140	56



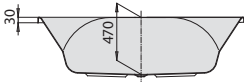
SPECTRA

1700 x 800



MODELL Modèle Mode	ART. NR. N° D'article Artikelnummer	LÄNGE/BREITE Longueur Et Largeur Lengte En Breedte (mm)	HÖHE/TIEFE Hauteur/profondeur Hoogte/diepte (mm)	INST. HÖHE Hauteur de montage Installatiehoogte (mm)	NUTZINHALT Contenu utile Nuttige inhoud	ZUBEHÖR Accessoires Toebehoren	ZUBEHÖR SEITE Accessoires speciaux, Page Speciaal toebehoren pagina
A	6480	1700 x 800	470	615-655	150 l	①②③④⑤⑥⑦	120-125

HOESCH Systemvariante

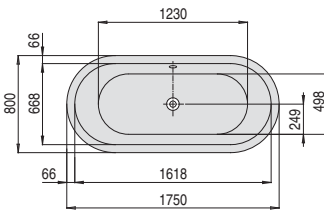


MODELL Modèle Mode	ART. NR. N° D'article Artikelnummer	SYSTEMVARIANTE Système balnéo Whirlsystemen	INST. HÖHE Hauteur de montage Installatiehoogte (mm)	POSITION D. AGGREGATE Disposition des éléments techniques Techniekopstelling					ZUBEHÖR SEITE Accessoires speciaux, Page Speciaal toebehoren pagina			
A	...6	Deluxe	640-680	004	6	2**	16	-	2*	-	2*	123-125
A	...E	Reviva II	640-680	004	6	-	16	4	-	2	-	126-127
A	...Z	Laola II	640-680	004	6	-	16	-	4	-	2	128-129
A	...N	Tergum	640-680	001/002	-	-	-	10	-	-	-	130

* entweder 2 Rücken- oder 2 Fußdüsen / soit 2 buses dorsales soit 2 buses plantaires / ofwel 2 rugsproeiers of 2 voetensproeiers
 ** bei Wahl von zwei Whirldüsen im Rückenbereich, keine Air-Rückendüsen mehr möglich
 / en choisissant deux jets tourbillonnants dans la zone de back, pas plus de jets d'air back possible
 / als u kiest voor twee whirlpool nozzles in het achterste gedeelte, dan zij geen rug nozzles meer mogelijk

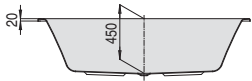
PHILIPPE STARCK

1750 x 800 Edition 2



MODELL Modèle Mode	ART. NR. N° D'article Artikelnummer	LÄNGE/BREITE Longueur Et Largeur Lengte En Breedte (mm)	HÖHE/TIEFE Hauteur/profondeur Hoogte/diepte (mm)	INST. HÖHE Hauteur de montage Installatiehoogte (mm)	NUTZINHALT Contenu utile Nuttige inhoud	ZUBEHÖR Accessoires Toebehoren	ZUBEHÖR SEITE Accessoires speciaux, Page Speciaal toebehoren pagina
A	6135	1750 x 800	450	595-635	165 l	①②③④⑤⑥⑦	120-125

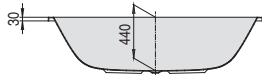
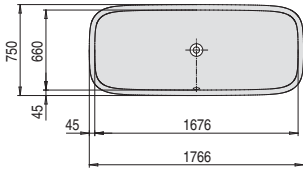
HOESCH Systemvariante



MODELL Modèle Mode	ART. NR. N° D'article Artikelnummer	SYSTEMVARIANTE Système balnéo Whirlsystemen	INST. HÖHE Hauteur de montage Installatiehoogte (mm)	POSITION D. AGGREGATE Disposition des éléments techniques Techniekopstelling					ZUBEHÖR SEITE Accessoires speciaux, Page Speciaal toebehoren pagina			
A	...6	Deluxe	640-680	004	6	2	16	-	2	-	2	128-130
A	...E	Reviva II	640-680	004	6	-	16	4	-	2	-	131-132
A	...Z	Laola II	640-680	004	6	-	16	-	4	-	2	133-134
A	...N	Tergum	640-680	001/002	-	-	-	10	-	-	-	135

SINGLEBATH UNO

1766 x 750



i Aufgrund der Wannenrandbreite werden die Whirlsysteme mit Funkfernbedienung ausgestattet (keine Wannenrandtastatur möglich).
/ En raison de la largeur du rebord de la baignoire, les systèmes balnéos sont équipés d'une télécommande (pas de clavier sensible possible sur le rebord de la baignoire)
/ Vanwege de breedte van de badrand worden de whirlsystemen uitgerust met een afstandsbediening (toetsenbord in de badrand niet mogelijk).

MODELL Modèle Mode	ART. NR. N° D'article Artikelnummer	LÄNGE/BREITE Longueur Et Largeur Lengte En Breedte (mm)	HÖHE/TIEFE Hauteur/profondeur Hoogte/diepte (mm)	INST. HÖHE Hauteur de montage Installatiehoogte (mm)	NUTZINHALT Contenu utile Nuttige inhoud	ZUBEHÖR Accessoires Toebehoren	ZUBEHÖR SEITE Accessoires speciaux, Page Speciaal toebehoren pagina
A	3687	1766 x 750	440	585-625	165 l	①②③	120-125

HOESCH Systemvariante

MODELL Modèle Mode	ART. NR. N° D'article Artikelnummer	SYSTEMVARIANTE Système balnéo Whirlsystemen	INST. HÖHE Hauteur de montage Installatiehoogte (mm)	POSITION D. AGGREGATE Disposition des éléments techniques Techniekopstelling					ZUBEHÖR SEITE Accessoires speciaux, Page Speciaal toebehoren pagina			
A6	Deluxe	610-650	004	6	2	12	-	2	-	2	128-130
AE	Reviva II	610-650	004	6	-	12	4	-	2	-	131-132
AN	Tergum	650-690	001/002	-	-	-	10	-	-	-	135

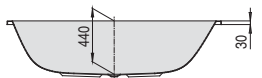
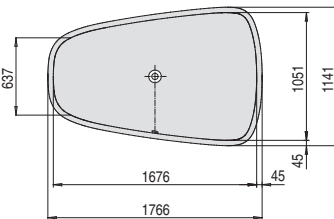
SINGLEBATH DUO

1766 x 1141

Überlauf links

Trop plein à gauche

Overloop links



i Wegen besonderer Wannentiefe sind Ab- und Überlaufgarnituren mit überlangem Schaft vorzusehen.
/ En raison de la profondeur de la baignoire, il est recommandé de prévoir des accessoires à tige allongée.
/ Vanwege de specifieke diepte van de baden moet het badgarnituur van extra lange pijpen worden voorzien.

MODELL Modèle Mode	ART. NR. N° D'article Artikelnummer	LÄNGE/BREITE Longueur Et Largeur Lengte En Breedte (mm)	HÖHE/TIEFE Hauteur/profondeur Hoogte/diepte (mm)	INST. HÖHE Hauteur de montage Installatiehoogte (mm)	NUTZINHALT Contenu utile Nuttige inhoud	ZUBEHÖR Accessoires Toebehoren	ZUBEHÖR SEITE Accessoires speciaux, Page Speciaal toebehoren pagina
A	3688	1766 x 1141	440	585-625	265 l	①③④	120-125

HOESCH Systemvariante

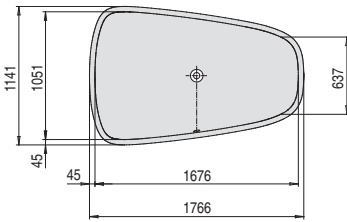
MODELL Modèle Mode	ART. NR. N° D'article Artikelnummer	SYSTEMVARIANTE Système balnéo Whirlsystemen	INST. HÖHE Hauteur de montage Installatiehoogte (mm)	POSITION D. AGGREGATE Disposition des éléments techniques Techniekopstelling					ZUBEHÖR SEITE Accessoires speciaux, Page Speciaal toebehoren pagina			
A6	Deluxe	610-650	001	6	2	19	-	2	-	2	128-130
AE	Reviva II	610-650	001	6	-	19	4	-	2	-	131-132
AN	Tergum	610-650	001	-	-	-	10	-	-	-	135

Aufgrund der Wannenrandbreite werden die Whirlsysteme mit Funkfernbedienung ausgestattet (keine Wannenrandtastatur möglich).
/ En raison de la largeur du rebord de la baignoire, les systèmes balnéos sont équipés d'une télécommande (pas de clavier sensible possible sur le rebord de la baignoire)
/ Vanwege de breedte van de badrand worden de whirlsystemen uitgerust met een afstandsbediening (toetsenbord in de badrand niet mogelijk).

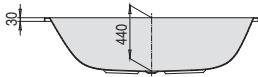
SINGLEBATH DUO



1766 x 1141
Überlauf rechts
 Trop plein à droite
 Overloop rechts



MODELL Modèle Mode	ART. NR. N° D'article Artikelnummer	LÄNGE/BREITE Longueur Et Largeur Lengte En Breedte (mm)	HÖHE/TIEFE Hauteur/profondeur Hoogte/diepte (mm)	INST. HÖHE Hauteur de montage Installatiehoogte (mm)	NUTZINHALT Contenu utile Nuttige inhoud	ZUBEHÖR Accessoires Toebehoren	ZUBEHÖR SEITE Accessoires speciaux, Page Speciaal toebehoren pagina
A	3686	1766 x 1141	440	585-625	265 l	①③⑫	120-125



HOESCH Systemvariante

MODELL Modèle Mode	ART. NR. N° D'article Artikelnummer	SYSTEMVARIANTE Système balnéo Whirlsystemen	INST. HÖHE Hauteur de montage Installatiehoogte (mm)	POSITION D. AGGREGATE Disposition des éléments techniques Techniekopstelling							ZUBEHÖR SEITE Accessoires speciaux, Page Speciaal toebehoren pagina	
A6	Deluxe	610-650	002	6	2	19	-	2	-	2	128-130
AE	Reviva II	610-650	002	6	-	19	4	-	2	-	131-132
AN	Tergum	610-650	002	-	-	-	10	-	-	-	135

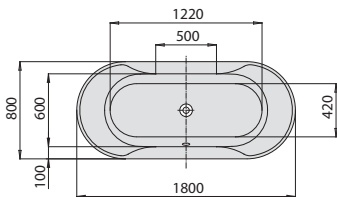
i Wegen besonderer Wannentiefe sind Ab- und Überlaufgarnituren mit überlangem Schaft vorzusehen.
 / En raison de la profondeur de la baignoire, il est recommandé de prévoir des accessoires à tige allongée.
 / Vanwege de specifieke diepte van de baden moet het badgarnituur van extra lange pijpen worden voorzien.

Aufgrund der Wannrandbreite werden die Whirlsysteme mit Funkfernbedienung ausgestattet (keine Wannrandastatur möglich).
 / En raison de la largeur du rebord de la baignoire, les systèmes balnéos sont équipés d'une télécommande (pas de clavier sensitif possible sur le rebord de la baignoire).
 / Vanwege de breedte van de badrand worden de whirlsystemen uitgerust met een afstandsbediening (toetsenbord in de badrand niet mogelijk).

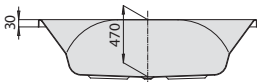
SPECTRA



1800 x 800



MODELL Modèle Mode	ART. NR. N° D'article Artikelnummer	LÄNGE/BREITE Longueur Et Largeur Lengte En Breedte (mm)	HÖHE/TIEFE Hauteur/profondeur Hoogte/diepte (mm)	INST. HÖHE Hauteur de montage Installatiehoogte (mm)	NUTZINHALT Contenu utile Nuttige inhoud	ZUBEHÖR Accessoires Toebehoren	ZUBEHÖR SEITE Accessoires speciaux, Page Speciaal toebehoren pagina
A	6481	1800 x 800	470	615-655	170 l	①②④⑫⑬⑰	120-125



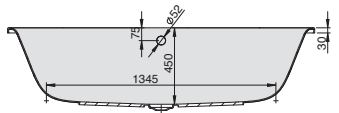
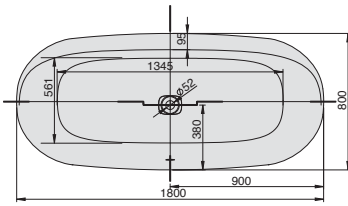
HOESCH Systemvariante

MODELL Modèle Mode	ART. NR. N° D'article Artikelnummer	SYSTEMVARIANTE Système balnéo Whirlsystemen	INST. HÖHE Hauteur de montage Installatiehoogte (mm)	POSITION D. AGGREGATE Disposition des éléments techniques Techniekopstelling							ZUBEHÖR SEITE Accessoires speciaux, Page Speciaal toebehoren pagina	
A6	Deluxe	640-680	004	6	2**	16	-	2*	-	2*	128-130
AE	Reviva II	640-680	004	6	-	16	4	-	2	-	131-132
AZ	Laola II	640-680	004	6	-	16	-	4	-	2	133-134
AN	Tergum	640-680	001/002	-	-	-	10	-	-	-	135

* entweder 2 Rücken- oder 2 Fußdüsen / soit 2 buses dorsales soit 2 buses plantaires / ofwel 2 rugsproeiers of 2 voetensproeiers
 ** bei Wahl von zwei Whirldüsen im Rückenbereich, keine Air-Rückendüsen mehr möglich
 / en choisissant deux jets tourbillonnants dans la zone de back, pas plus de jets d'air back possible
 / als u kiest voor twee whirlpool nozzles in het achterste gedeelte, dan zij geen rug nozzles meer mogelijk

iSENSI

1800 x 800



i Auch als Monolith (mit fester Schürze) verfügbar. Siehe Seite 37
 / Également disponible en Monolithe (avec tablier fixe) voir page 37
 / Ook verkrijgbaar als Monolith (met vaste schort) zie pagina 37

Achtung: Schedel Wannenträger zu dieser Wanne mit Überstand. Bitte bei Schedel anfragen.
 / Support de baignoire „Schedel“ pour cette baignoire et avec débordement. Veuillez vous renseigner auprès de Schedel.
 / Attention: Schedel tub steun voor deze kuip met overhang. Vraag het aan Schedel.

DE

FR

NL

Wannenrandarmaturen können auf der ebenen Fläche am Wannenrand positioniert werden. inkl. Ablaufdeckel in Weiß.
 Achtung: Ab-/Überlaufgarnitur und Ab-/Überlaufgarnitur mit Befüllfunktion zwingend von Hoesch notwendig; siehe Tabelle (optional Weiß od. Chrom)

La robinetterie sur gorge peut être positionnée sur le bord plat de la baignoire. cache bonde en blanc inclus
 Attention: vidange-spéciale et remplissage par le trop-plein avec une vidange spéciale sont obligatoires à partir de Hoesch; voir tableau (optionnel blanc ou chrome)

Het kraanwerk kan op de vlakke badrand gemonteerd worden. incl. Afdekking in wit
 Attention: Afvoer-/overloopcombinatie en in- af- en overloopgarnitur absoluut verplicht van Hoesch; zie tabel (optioneel wit of chroom)



MODELL Modèle Mode	ART. NR. N° D'article Artikelnummer	LÄNGE/BREITE Longueur Et Largeur Lengte En Breedte (mm)	HÖHE/TIEFE Hauteur/profondeur Hoogte/diepte (mm)	INST. HÖHE Hauteur de montage Installatiehoogte (mm)	NUTZINHALT Contenu utile Nuttige inhoud	ZUBEHÖR Accessoires Toebehoren	ZUBEHÖR SEITE Accessoires speciaux, Page Speciaal toebehoren pagina
A	3837	1800 x 800	450	595-635	182 l	①	120-125

HOESCH Systemvariante

MODELL Modèle Mode	ART. NR. N° D'article Artikelnummer	SYSTEMVARIANTE Système balnéo Whirlsystemen	INST. HÖHE Hauteur de montage Installatiehoogte (mm)	POSITION D. AGGREGATE Disposition des éléments techniques Techniekopstelling					ZUBEHÖR SEITE Accessoires speciaux, Page Speciaal toebehoren pagina			
A	...E	Reviva II	640-680	004	6	-	12	4	-	2	-	131-132
A	...Z	Laola II	640-680	004	6	-	12	-	4	-	2	133-134
A	...N	Tergum	640-680	001/002	-	-	-	10	-	-	-	135

SONDERZUBEHÖR ZUR BADEWANNE iSENSI 3837

Accessoires spéciaux baignoires iSensi 3837
 Speciaal toebehoren aan iSensi 3837

ART. NR.
N° D'article
Artikelnummer

Hoesch Special iSensi Überlaufgarnitur

/ Hoesch Special iSensi vidange spécial / Hoesch Special iSensi overloopgarnitur
chrome / chromé / chroom
weiss / blanc / wit

6966.305
6966.310

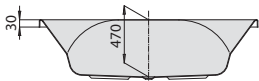
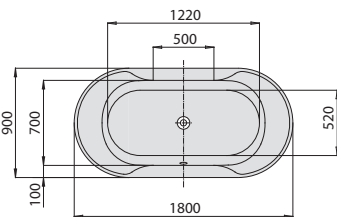
Hoesch Special iSensi Plus Überlaufgarnitur mit Befüllfunktion

/ Hoesch Special iSensi Plus remplissage par le trop-plein avec vidange spécial / Hoesch Special iSensi Plus In-, af- en overloopgarnitur
chrome / chromé / chroom
weiss / blanc / wit

6967.305
6967.310

SPECTRA

1800 x 900



MODELL Modèle Mode	ART. NR. N° D'article Artikelnummer	LÄNGE/BREITE Longueur Et Largeur Lengte En Breedte (mm)	HÖHE/TIEFE Hauteur/profondeur Hoogte/diepte (mm)	INST. HÖHE Hauteur de montage Installatiehoogte (mm)	NUTZINHALT Contenu utile Nuttige inhoud	ZUBEHÖR Accessoires Toebehoren	ZUBEHÖR SEITE Accessoires speciaux, Page Speciaal toebehoren pagina
A	6482	1800 x 900	470	615-655	200 l	① ② ⑧ ⑫ ⑮ ⑰	120-125

HOESCH Systemvariante

MODELL Modèle Mode	ART. NR. N° D'article Artikelnummer	SYSTEMVARIANTE Système balnéo Whirlsystemen	INST. HÖHE Hauteur de montage Installatiehoogte (mm)	POSITION D. AGGREGATE Disposition des éléments techniques Techniekopstelling					ZUBEHÖR SEITE Accessoires speciaux, Page Speciaal toebehoren pagina			
A	...6	Deluxe	640-680	004	6	2**	16	-	2*	-	2*	128-130
A	...E	Reviva II	640-680	004	6	-	16	4	-	2	-	131-132
A	...Z	Laola II	640-680	004	6	-	16	-	4	-	2	133-134
A	...N	Tergum	640-680	001/002	-	-	-	10	-	-	-	135

* entweder 2 Rücken- oder 2 Fußdüsen / soit 2 buses dorsales soit 2 buses plantaires / ofwel 2 rugsproeiers of 2 voetensproeiers

** bei Wahl von zwei Whirldüsen im Rückenbereich, keine Air-Rückendüsen mehr möglich

/ en choisissant deux jets tourbillonnants dans la zone de back, pas plus de jets d'air back possible

/ als u kiest voor twee whirlpool nozzles in het achterste gedeelte, dan zij geen rug nozzles meer mogelijk

PHILIPPE STARCK



1800 x 900 Edition 1

DE

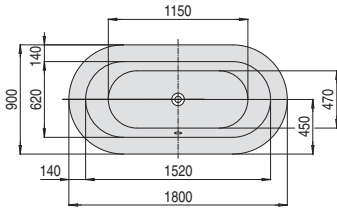
FR

NL

Wannenrandarmaturen können auf der ebenen Fläche am Wannenrand positioniert werden.

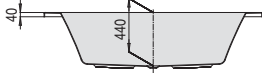
La robinetterie sur gorge peut être positionnée sur le bord plat de la baignoire.

Het kraanwerk kan op de vlakke badrand gemonteerd worden.



MODELL Modèle Mode	ART. NR. N° D'article Artikelnummer	LÄNGE/BREITE Longueur Et Largeur Lengte En Breedte (mm)	HÖHE/TIEFE Hauteur/profondeur Hoogte/diepte (mm)	INST. HÖHE Hauteur de montage Installatiehoogte (mm)	NUTZINHALT Contenu utile Nuttige inhoud	ZUBEHÖR Accessoires Toebehoren	ZUBEHÖR SEITE Accessoires spéciaux, Page Speciaal toebehoren pagina
A	6020	1800 x 900	440	585-625	125 l	① ② ⑧ ⑫ ⑬ ⑰	120-125

HOESCH Systemvariante

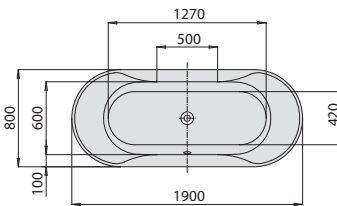


MODELL Modèle Mode	ART. NR. N° D'article Artikelnummer	SYSTEMVARIANTE Système balnéo Whirlsystemen	INST. HÖHE Hauteur de montage Installatiehoogte (mm)	POSITION D. AGGREGATE Disposition des éléments techniques Techniekopstelling					ZUBEHÖR SEITE Accessoires spéciaux, Page Speciaal toebehoren pagina			
A	...6	Deluxe	610-650	004	6	2	16	-	2	-	2	128-130
A	...E	Reviva II	610-650	004	6	-	16	4	-	2	-	131-132
A	...Z	Laola II	610-650	004	6	-	16	-	4	-	2	133-134
A	...N	Tergum	610-650	001/002	-	-	-	10	-	-	-	135

SPECTRA

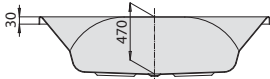


1900 x 800



MODELL Modèle Mode	ART. NR. N° D'article Artikelnummer	LÄNGE/BREITE Longueur Et Largeur Lengte En Breedte (mm)	HÖHE/TIEFE Hauteur/profondeur Hoogte/diepte (mm)	INST. HÖHE Hauteur de montage Installatiehoogte (mm)	NUTZINHALT Contenu utile Nuttige inhoud	ZUBEHÖR Accessoires Toebehoren	ZUBEHÖR SEITE Accessoires spéciaux, Page Speciaal toebehoren pagina
A	6483	1900 x 800	470	615-655	190 l	① ② ⑧ ⑫ ⑬ ⑰	120-125

HOESCH Systemvariante



MODELL Modèle Mode	ART. NR. N° D'article Artikelnummer	SYSTEMVARIANTE Système balnéo Whirlsystemen	INST. HÖHE Hauteur de montage Installatiehoogte (mm)	POSITION D. AGGREGATE Disposition des éléments techniques Techniekopstelling					ZUBEHÖR SEITE Accessoires spéciaux, Page Speciaal toebehoren pagina			
A	...6	Deluxe	640-680	004	6	2**	16	-	2*	-	2*	128-130
A	...E	Reviva II	640-680	004	6	-	16	4	-	2	-	131-132
A	...Z	Laola II	640-680	004	6	-	16	-	4	-	2	133-134
A	...N	Tergum	640-680	001/002	-	-	-	10	-	-	-	135

* entweder 2 Rücken- oder 2 Fußdüsen / soit 2 buses dorsales soit 2 buses plantaires / ofwel 2 rugsproeiers of 2 voetensproeiers

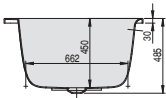
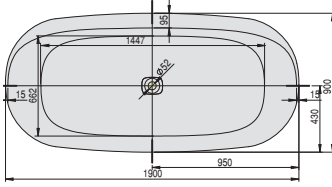
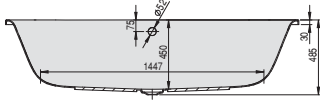
** bei Wahl von zwei Whirldüsen im Rückenbereich, keine Air-Rückendüsen mehr möglich

/ en choisissant deux jets tourbillonnants dans la zone de back, pas plus de jets d'air back possible

/ als u kiest voor twee whirlpool nozzles in het achterste gedeelte, dan zij geen rug nozzles meer mogelijk

iSENSI

1900 x 900



i Auch als Monolith (mit fester Schürze) verfügbar. Siehe Seite 42
/ Également disponible en Monolithé (avec tablier fixe) voir page 42
/ Ook verkrijgbaar als Monolith (met vaste schort) zie pagina 42

Achtung: Schedel Wannenträger zu dieser Wanne mit Überstand. Bitte bei Schedel anfragen.
/ Support de baignoire „Schedel“ pour cette baignoire et avec débordement. Veuillez vous renseigner auprès de Schedel.
/ Attention: Schedel tub steun voor deze kuip met overhang. Vraag het aan Schedel.

DE

FR

NL

Wannenrandarmaturen können auf der ebenen Fläche am Wannenrand positioniert werden. inkl. Ablaufdeckel in Weiß.
Achtung: Ab-/Überlaufgarnitur und Ab-/Überlaufgarnitur mit Befüllfunktion zwingend von Hoesch notwendig; siehe Tabelle (optional Weiß od. Chrom)

La robinetterie sur gorge peut être positionnée sur le bord plat de la baignoire. cache bonde en blanc inclus
Attention: vidange-spéciale et remplissage par le trop-plein avec une vidange spéciale sont obligatoires à partir de Hoesch; voir tableau (optionnel blanc ou chrome)

Het kraanwerk kan op de vlakke badrand gemonteerd worden. incl. Afdekking in wit
Attentie: Afvoer-/overloopcombinatie en in- af- en overloopgarnitur absoluut verplicht van Hoesch; zie tabel (optioneel wit of chrom)



MODELL Modèle Mode	ART. NR. N° D'article Artikelnummer	LÄNGE/BREITE Longueur Et Largeur Lengte En Breedte (mm)	HÖHE/TIEFE Hauteur/profondeur Hoogte/diepte (mm)	INST. HÖHE Hauteur de montage Installatiehoogte (mm)	NUTZINHALT Contenu utile Nuttige inhoud	ZUBEHÖR Accessoires Toebehoren	ZUBEHÖR SEITE Accessoires spéciaux, Page Speciaal toebehoren pagina
A	3838	1900 x 900	450	595-635	235 l	①	120-125

HOESCH Systemvariante

MODELL Modèle Mode	ART. NR. N° D'article Artikelnummer	SYSTEMVARIANTE Système balnéo Whirlsystemen	INST. HÖHE Hauteur de montage Installatiehoogte (mm)	POSITION D. AGGREGATE Disposition des éléments techniques Techniekstelling					ZUBEHÖR SEITE Accessoires spéciaux, Page Speciaal toebehoren pagina			
A	...E	Reviva II	640-680	004	6	-	14	4	-	2	-	131-132
A	...Z	Laola II	640-680	004	6	-	14	-	4	-	2	133-134
A	...N	Tergum	640-680	001/002	-	-	-	10	-	-	-	135

SONDERZUBEHÖR ZUR BADEWANNE iSENSI 3838

Accessoires spéciaux baignoires iSensi 3838
Speciaal toebehoren aan iSensi 3838

ART. NR.
N° D'article
Artikelnummer

Hoesch Special iSensi Überlaufgarnitur

/ Hoesch Special iSensi vidage spécial / Hoesch Special iSensi overloopgarnitur
chrome / chromé / chroom
weiss / blanc / wit

6966.305
6966.310

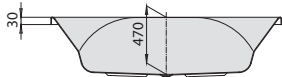
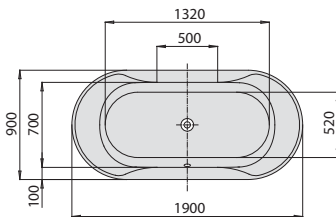
Hoesch Special iSensi Plus Überlaufgarnitur mit Befüllfunktion

/ Hoesch Special iSensi Plus remplissage par le trop-plein avec vidage spécial / Hoesch Special iSensi Plus In-, af- en overloopgarnitur
chrome / chromé / chroom
weiss / blanc / wit

6967.305
6967.310

SPECTRA

1900 x 900



MODELL Modèle Mode	ART. NR. N° D'article Artikelnummer	LÄNGE/BREITE Longueur Et Largeur Lengte En Breedte (mm)	HÖHE/TIEFE Hauteur/profondeur Hoogte/diepte (mm)	INST. HÖHE Hauteur de montage Installatiehoogte (mm)	NUTZINHALT Contenu utile Nuttige inhoud	ZUBEHÖR Accessoires Toebehoren	ZUBEHÖR SEITE Accessoires spéciaux, Page Speciaal toebehoren pagina
A	6626	1900 x 900	470	615-655	220 l	① ② ⑧ ⑩ ⑬ ⑰	120-125

HOESCH Systemvariante

MODELL Modèle Mode	ART. NR. N° D'article Artikelnummer	SYSTEMVARIANTE Système balnéo Whirlsystemen	INST. HÖHE Hauteur de montage Installatiehoogte (mm)	POSITION D. AGGREGATE Disposition des éléments techniques Techniekstelling					ZUBEHÖR SEITE Accessoires spéciaux, Page Speciaal toebehoren pagina			
A	...6	Deluxe	640-680	004	6	2**	16	-	2*	-	2*	128-130
A	...E	Reviva II	640-680	004	6	-	16	4	-	2	-	131-132
A	...Z	Laola II	640-680	004	6	-	16	-	4	-	2	133-134
A	...N	Tergum	640-680	001/002	-	-	-	10	-	-	-	135

* entweder 2 Rücken- oder 2 Fußdüsen / soit 2 buses dorsales soit 2 buses plantaires / ofwel 2 rugsproeiers of 2 voetensproeiers
** bei Wahl von zwei Whirldüsen im Rückenbereich, keine Air-Rückendüsen mehr möglich
/ en choisissant deux jets tourbillonnants dans la zone de back, pas plus de jets d'air back possible
/ als u kiest voor twee whirlpool nozzles in het achterste gedeelte, dan zij geen rug nozzles meer mogelijk



FOSTER

1900 x 980



DE

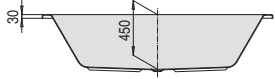
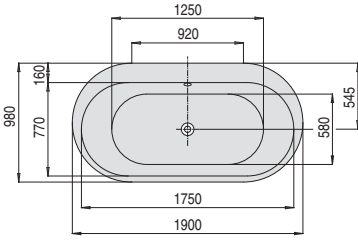
Wannenrandarmaturen können auf der ebenen Fläche am Wannenrand positioniert werden.

FR

La robinetterie sur gorge peut être positionnée sur le bord plat de la baignoire.

NL

Het kraanwerk kan op de vlakke badrand gemonteerd worden.



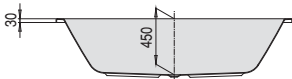
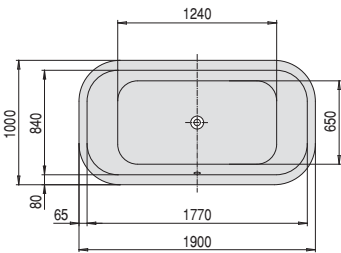
MODELL Modèle Mode	ART. NR. N° D'article Artikelnummer	LÄNGE/BREITE Longueur Et Largeur Lengte En Breedte (mm)	HÖHE/TIEFE Hauteur/profondeur Hoogte/diepte (mm)	INST. HÖHE Hauteur de montage Installatiehoogte (mm)	NUTZINHALT Contenu utile Nuttige inhoud	ZUBEHÖR Accessoires Toebehoren	ZUBEHÖR SEITE Accessoires speciaux, Page Speciaal toebehoren pagina
A	6476	1900 x 980	450	595-635	200 l	①②⑧⑨③⑦	120-125

HOESCH Systemvariante

MODELL Modèle Mode	ART. NR. N° D'article Artikelnummer	SYSTEMVARIANTE Système balnéo Whirlsystemen	INST. HÖHE Hauteur de montage Installatiehoogte (mm)	POSITION D. AGGREGATE Disposition des éléments techniques Techniekopstelling					ZUBEHÖR SEITE Accessoires speciaux, Page Speciaal toebehoren pagina			
A6	Deluxe	620-660	004	6	2	16	-	2	-	2	128-130
AE	Reviva II	620-660	004	6	-	16	4	-	2	-	131-132
AZ	Laola II	620-660	004	6	-	16	-	4	-	2	133-134
AN	Tergum	620-660	001/002	-	-	-	10	-	-	-	135

EDITION ANDRÉE PUTMAN

1900 x 1000



MODELL Modèle Mode	ART. NR. N° D'article Artikelnummer	LÄNGE/BREITE Longueur Et Largeur Lengte En Breedte (mm)	HÖHE/TIEFE Hauteur/profondeur Hoogte/diepte (mm)	INST. HÖHE Hauteur de montage Installatiehoogte (mm)	NUTZINHALT Contenu utile Nuttige inhoud	ZUBEHÖR Accessoires Toebehoren	ZUBEHÖR SEITE Accessoires speciaux, Page Speciaal toebehoren pagina
A	6655	1900 x 1000	450	595-635	300 l	①②⑧⑨③⑦	120-125

HOESCH Systemvariante

MODELL Modèle Mode	ART. NR. N° D'article Artikelnummer	SYSTEMVARIANTE Système balnéo Whirlsystemen	INST. HÖHE Hauteur de montage Installatiehoogte (mm)	POSITION D. AGGREGATE Disposition des éléments techniques Techniekopstelling					ZUBEHÖR SEITE Accessoires speciaux, Page Speciaal toebehoren pagina			
A6	Deluxe	620-660	004	6	2	16	-	2	-	2	128-130
AE	Reviva II	620-660	004	6	-	16	4	-	2	-	131-132
AZ	Laola II	620-660	004	6	-	16	-	4	-	2	133-134
AN	Tergum	620-660	001/002	-	-	-	10	-	-	-	135

WAIKIKI

1900 x 1140

DE

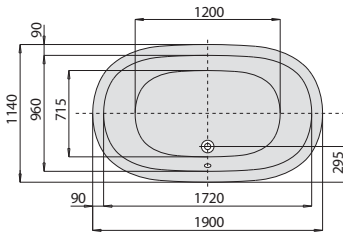
FR

NL

Wannengriffe oder Wannenrandarmaturen können auf der ebenen Fläche am Wannenrand positioniert werden.

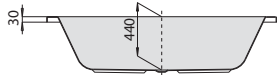
Les poignées ou la robinetterie sur gorge peuvent être positionnées sur le bord plat de la baignoire.

Badgrepen of kranen kunnen op het effen vlak aan de badrand worden geplaatst.



MODELL Modèle Mode	ART. NR. N° D'article Artikelnummer	LÄNGE/BREITE Longueur Et Largeur Lengte En Breedte (mm)	HÖHE/TIEFE Hauteur/profondeur Hoogte/diepte (mm)	INST. HÖHE Hauteur de montage Installatiehoogte (mm)	NUTZINHALT Contenu utile Nuttige inhoud	ZUBEHÖR Accessoires Toebehoren	ZUBEHÖR SEITE Accessoires spéciaux, Page Speciaal toebehoren pagina
A	6011	1900 x 1140	440	585-625	285 l	①②⑧⑨③⑦	120-125

HOESCH Systemvariante



MODELL Modèle Mode	ART. NR. N° D'article Artikelnummer	SYSTEMVARIANTE Système bainéo Whirlsystemen	INST. HÖHE Hauteur de montage Installatiehoogte (mm)	POSITION D. AGGREGATE Disposition des éléments techniques Techniekopstelling	①	②	③	④	⑤	⑥	ZUBEHÖR SEITE Accessoires spéciaux, Page Speciaal toebehoren pagina	
A	...6	Deluxe	610-650	004	6	2	20	-	2	-	2	128-130
A	...E	Reviva II	610-650	004	6	-	20	4	-	2	-	131-132
A	...Z	Laola II	610-650	004	6	-	20	-	4	-	2	133-134
A	...N	Tergum	610-650	001/002	-	-	-	10	-	-	-	135

iSENSI

1900 x 1200

DE

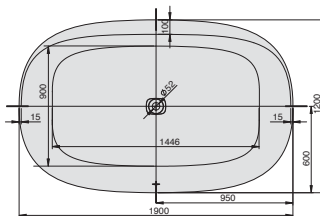
FR

NL

Wannenrandarmaturen können auf der ebenen Fläche am Wannenrand positioniert werden. inkl. Ablaufdeckel in Weiß. Achtung: Ab-/Überlaufgarnitur und Ab-/Überlaufgarnitur mit Befüllfunktion zwingend von Hoesch notwendig; siehe Tabelle (optional Weiß od. Chrom)

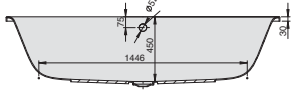
La robinetterie sur gorge peut être positionnée sur le bord plat de la baignoire. cache bonde en blanc inclus. Attention: vidange-spéciale et remplissage par le trop-plein avec une vidange spéciale sont obligatoires à partir de Hoesch; voir tableau (optionnel blanc ou chrome)

Het kraanwerk kan op de vlakke badrand gemonteerd worden. incl. Afdekking in wit. Attentie: Afvoer-/overloopcombinatie en in- af- en overloopgarnitur absoluut verplicht van Hoesch; zie tabel (optioneel wit of chroom)



MODELL Modèle Mode	ART. NR. N° D'article Artikelnummer	LÄNGE/BREITE Longueur Et Largeur Lengte En Breedte (mm)	HÖHE/TIEFE Hauteur/profondeur Hoogte/diepte (mm)	INST. HÖHE Hauteur de montage Installatiehoogte (mm)	NUTZINHALT Contenu utile Nuttige inhoud	ZUBEHÖR Accessoires Toebehoren	ZUBEHÖR SEITE Accessoires spéciaux, Page Speciaal toebehoren pagina
A	3839	1900 x 1200	450	595-635	361 l	①②⑥⑨	120-125

HOESCH Systemvariante



MODELL Modèle Mode	ART. NR. N° D'article Artikelnummer	SYSTEMVARIANTE Système bainéo Whirlsystemen	INST. HÖHE Hauteur de montage Installatiehoogte (mm)	POSITION D. AGGREGATE Disposition des éléments techniques Techniekopstelling	①	②	③	④	⑤	⑥	ZUBEHÖR SEITE Accessoires spéciaux, Page Speciaal toebehoren pagina	
A	...E	Reviva II	640-680	004	6	-	14	4	-	2	-	131-132
A	...Z	Laola II	640-680	004	6	-	14	-	4	-	2	133-134
A	...N	Tergum	640-680	001/002	-	-	-	10	-	-	-	135

SONDERZUBEHÖR ZUR BADEWANNE iSENSI 3839

Accessoires spéciaux baignoires iSensi 3839
Speciaal toebehoren aan iSensi 3839

ART. NR.
N° D'article
Artikelnummer

Hoesch Special iSensi Überlaufgarnitur lang
/ Hoesch Special iSensi vidange spécial lang / Hoesch Special iSensi overloopgarnitur lang
chrome / chromé / chroom
weiss / blanc / wit

6968.305
6968.310

Hoesch Special iSensi Plus Überlaufgarnitur mit Befüllfunktion lang
/ Hoesch Special iSensi Plus remplissage par le trop-plein avec vidange spécial lang / Hoesch Special iSensi Plus In-, af- en overloopgarnitur lang
chrome / chromé / chroom
weiss / blanc / wit

6969.305
6969.310

Auch als Monolith (mit fester Schürze) verfügbar. Siehe Seite 41 / Également disponible en Monolithe (avec tablier fixe) voir page 41 / Ook verkrijgbaar als Monolith (met vaste schort) zie pagina 41

Achtung: Schedel Wannenträger zu dieser Wanne mit Überstand. Bitte bei Schedel anfragen. / Support de baignoire „Schedel“ pour cette baignoire et avec débordement. Veuillez vous renseigner auprès de Schedel. / Attentie: Schedel tub steun voor deze kuip met overhang. Vraag het aan Schedel.

SCELTA

1900 x 1200



DE

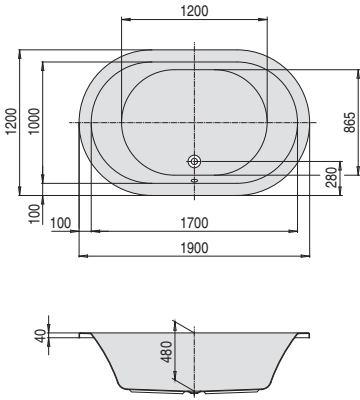
FR

NL

Wannengriffe oder Wannenrandarmaturen können auf der ebenen Fläche am Wannenrand positioniert werden.

Les poignées ou la robinetterie sur gorge peuvent-être positionnées sur le bord plat de la baignoire.

Badgrepen of kranen kunnen op het effen vlak aan de badrand worden geplaatst.



MODELL Modèle Mode	ART. NR. N° D'article Artikelnummer	LÄNGE/BREITE Longueur Et Largeur Lengte En Breedte (mm)	HÖHE/TIEFE Hauteur/profondeur Hoogte/diepte (mm)	INST. HÖHE Hauteur de montage Installatiehoogte (mm)	NUTZINHALT Contenu utile Nuttige inhoud	ZUBEHÖR Accessoires Toebehoren	ZUBEHÖR SEITE Accessoires spéciaux, Page Speciaal toebehoren pagina
A	3679	1900 x 1200	480	625-665	325 l	①②⑧⑩⑬⑰	120-125

HOESCH Systemvariante

MODELL Modèle Mode	ART. NR. N° D'article Artikelnummer	SYSTEMVARIANTE Système balnéo Whirlsystemen	INST. HÖHE Hauteur de montage Installatiehoogte (mm)	POSITION D. AGGREGATE Disposition des éléments techniques Techniekopstelling					ZUBEHÖR SEITE Accessoires spéciaux, Page Speciaal toebehoren pagina
A	...6	Deluxe	650-690	004	6	2	20	- 2 - 2	128-130
A	...E	Reviva II	650-690	004	6	6	20	4 - 2 -	131-132
A	...Z	Laola II	650-690	004	6	6	20	- 4 - 2	133-134
A	...N	Tergum	650-690	001/002	-	6	-	10 - - -	135

SCELTA

2000 x 900

Überlauf links
Trop plein à gauche
Overloop links



DE

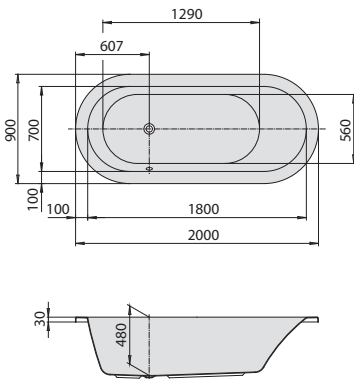
FR

NL

Wannengriffe oder Wannenrandarmaturen können auf der ebenen Fläche am Wannenrand positioniert werden.

Les poignées ou la robinetterie sur gorge peuvent-être positionnées sur le bord plat de la baignoire.

Badgrepen of kranen kunnen op het effen vlak aan de badrand worden geplaatst.



MODELL Modèle Mode	ART. NR. N° D'article Artikelnummer	LÄNGE/BREITE Longueur Et Largeur Lengte En Breedte (mm)	HÖHE/TIEFE Hauteur/profondeur Hoogte/diepte (mm)	INST. HÖHE Hauteur de montage Installatiehoogte (mm)	NUTZINHALT Contenu utile Nuttige inhoud	ZUBEHÖR Accessoires Toebehoren	ZUBEHÖR SEITE Accessoires spéciaux, Page Speciaal toebehoren pagina
A	3674	2000 x 900	480	625-665	240 l	①②③⑩⑬⑰	120-125

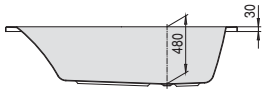
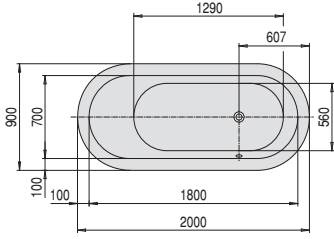
HOESCH Systemvariante

MODELL Modèle Mode	ART. NR. N° D'article Artikelnummer	SYSTEMVARIANTE Système balnéo Whirlsystemen	INST. HÖHE Hauteur de montage Installatiehoogte (mm)	POSITION D. AGGREGATE Disposition des éléments techniques Techniekopstelling					ZUBEHÖR SEITE Accessoires spéciaux, Page Speciaal toebehoren pagina
A	...6	Deluxe	650-690	001	6	2	16	- 2* - 2*	128-130
A	...E	Reviva II	650-690	001	6	-	16	4 - 2 -	131-132
A	...Z	Laola II	650-690	001	6	-	16	- 4 - 2	133-134
A	...N	Tergum	650-690	001	-	-	-	10 - - -	135

* entweder 2 Rücken- oder 2 Fußdüsen / soit 2 buses dorsales soit 2 buses plantaires / ofwel 2 rugsproeiers of 2 voetensproeiers

SCELTA

2000 x 900
Überlauf rechts
Trop plein à droite
Overloop rechts



DE

Wannengriffe oder Wannenrandarmaturen können auf der ebenen Fläche am Wannenrand positioniert werden.

FR

Les poignées ou la robinetterie sur gorge peuvent-être positionnées sur le bord plat de la baignoire

NL

Badgrepen of kranen kunnen op het effen vlak aan de badrand worden geplaatst.

MODELL Modèle Mode	ART. NR. N° D'article Artikelnummer	LÄNGE/BREITE Longueur Et Largeur Lengte En Breedte (mm)	HÖHE/TIEFE Hauteur/profondeur Hoogte/diepte (mm)	INST. HÖHE Hauteur de montage Installatiehoogte (mm)	NUTZINHALT Contenu utile Nuttige inhoud	ZUBEHÖR Accessoires Toebehoren	ZUBEHÖR SEITE Accessoires speciaux, Page Speciaal toebehoren pagina
A	3675	2000 x 900	480	625-665	240 l	①②⑧⑩⑬⑰	120-125

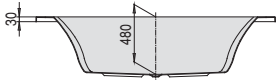
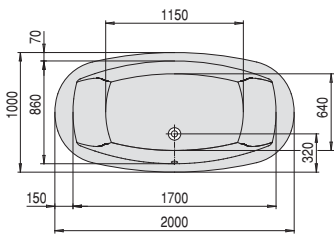
HOESCH Systemvariante

MODELL Modèle Mode	ART. NR. N° D'article Artikelnummer	SYSTEMVARIANTE Système balnéo Whirlsystemen	INST. HÖHE Hauteur de montage Installatiehoogte (mm)	POSITION D. AGGREGATE Disposition des éléments techniques Techniekopstelling	①	②	③	④	⑤	ZUBEHÖR SEITE Accessoires speciaux, Page Speciaal toebehoren pagina		
A6	Deluxe	650-690	002	6	2	16	-	2*	-	2*	128-130
AE	Reviva II	650-690	002	6	-	16	4	-	2	-	131-132
AZ	Laola II	650-690	002	6	-	16	-	4	-	2	133-134
AN	Tergum	650-690	002	-	-	-	10	-	-	-	135

* entweder 2 Rücken- oder 2 Fußdüsen / soit 2 buses dorsales soit 2 buses plantaires / ofwel 2 rugsproeiers of 2 voetensproeiers

LARGO

2000 x 1000



MODELL Modèle Mode	ART. NR. N° D'article Artikelnummer	LÄNGE/BREITE Longueur Et Largeur Lengte En Breedte (mm)	HÖHE/TIEFE Hauteur/profondeur Hoogte/diepte (mm)	INST. HÖHE Hauteur de montage Installatiehoogte (mm)	NUTZINHALT Contenu utile Nuttige inhoud	ZUBEHÖR Accessoires Toebehoren	ZUBEHÖR SEITE Accessoires speciaux, Page Speciaal toebehoren pagina
A	3695	2000 x 1000	480	625-665	220 l	①②⑧⑩⑬⑰	120-125

HOESCH Systemvariante

MODELL Modèle Mode	ART. NR. N° D'article Artikelnummer	SYSTEMVARIANTE Système balnéo Whirlsystemen	INST. HÖHE Hauteur de montage Installatiehoogte (mm)	POSITION D. AGGREGATE Disposition des éléments techniques Techniekopstelling	①	②	③	④	⑤	ZUBEHÖR SEITE Accessoires speciaux, Page Speciaal toebehoren pagina		
A6	Deluxe	650-690	004	6	2	17	-	2	-	2	123-125
AE	Reviva II	650-690	004	6	-	17	4	-	2	-	126-127
AZ	Laola II	650-690	004	6	-	17	-	4	-	2	128-129
AN	Tergum	650-690	001/002	-	-	-	10	-	-	-	130



RUNDE BADEWANNEN

Baignoires
rondes

Ronde
baden



<input type="radio"/> AVIVA 1800	_____	60
<input type="radio"/> MICHAEL GRAVES' DREAMSCAPE 1800	_____	61
<input type="radio"/> ORLANDO 1600	_____	60

ORLANDO

1600



DE

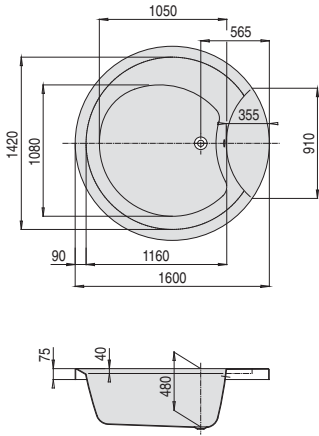
FR

NL

Ein Wannengriff oder
Wannenrandarmaturen können auf der
ebenen Fläche am Wannenrand positioniert
werden.

Une poignée ou la robinetterie sur gorge peut
être positionnée sur les surfaces planes au bord
de la baignoire.

Een badgreep of kraanwerk voor badrandmontage
kunnen op het platte vlak van de badrand geplaatst
worden.



MODELL Modèle Mode	ART. NR. N° D'article Artikelnummer	LÄNGE/BREITE Longueur Et Largeur Lengte En Breedte (mm)	HÖHE/TIEFE Hauteur/profondeur Hoogte/diepte (mm)	INST. HÖHE Hauteur de montage Installatiehoogte (mm)	NUTZINHALT Contenu utile Nuttige inhoud	ZUBEHÖR Accessoires Toebehoren	ZUBEHÖR SEITE Accessoires speciaux, Page Speciaal toebehoren pagina
A	6017	1600	480	625-665	325 l	① ② ⑧ ⑫ ⑬	120-125

HOESCH Systemvariante

MODELL Modèle Mode	ART. NR. N° D'article Artikelnummer	SYSTEMVARIANTE Système balnéo Whirlsystemen	INST. HÖHE Hauteur de montage Installatiehoogte (mm)	POSITION D. AGGREGATE Disposition des éléments techniques Techniekopstelling					ZUBEHÖR SEITE Accessoires speciaux, Page Speciaal toebehoren pagina	
A	...6	Deluxe	650-690	003	6	2	20	- 2	- 2	128-130
A	...E	Reviva II	650-690	003	8	-	20	- -	- -	131-132
A	...Z	Laola II	650-690	003	8	-	20	- -	- -	133-134
A	...N	Tergum	650-690	003	-	-	-	10	- -	135

AVIVA®

1800



DE

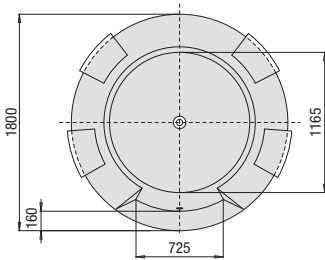
FR

NL

mit vier Kopf-/Rückenstützen
Material: Polyurethan, Farbe: Schwarz
Wannenrandarmaturen können auf der
ebenen Fläche am Wannenrand positioniert
werden.

avec quatre repose-tête
Matériau: polyuréthane, Couleur: noir
La robinetterie sur gorge peut être
positionnée sur le bord plat de la baignoire.

met vier hoofdsteunen
Materiaal: polyurethaan, kleur: zwart
Het kraanwerk kan op de vlakke badrand
gemonteerd worden.



MODELL Modèle Mode	ART. NR. N° D'article Artikelnummer	LÄNGE/BREITE Longueur Et Largeur Lengte En Breedte (mm)	HÖHE/TIEFE Hauteur/profondeur Hoogte/diepte (mm)	INST. HÖHE Hauteur de montage Installatiehoogte (mm)	NUTZINHALT Contenu utile Nuttige inhoud	ZUBEHÖR Accessoires Toebehoren	ZUBEHÖR SEITE Accessoires speciaux, Page Speciaal toebehoren pagina
A	6620	1800	485	630-670	420 l	① ③ ⑨ ⑭ ⑮	120-125

HOESCH Systemvariante

MODELL Modèle Mode	ART. NR. N° D'article Artikelnummer	SYSTEMVARIANTE Système balnéo Whirlsystemen	INST. HÖHE Hauteur de montage Installatiehoogte (mm)	POSITION D. AGGREGATE Disposition des éléments techniques Techniekopstelling					ZUBEHÖR SEITE Accessoires speciaux, Page Speciaal toebehoren pagina	
A	...6	Deluxe	655-695	004	6	2	20	- 2	- 2	128-130
A	...E	Reviva II	655-695	004	8	-	20	- -	- -	131-132
A	...Z	Laola II	655-695	004	8	-	20	- -	- -	133-134
A	...N	Tergum	655-695	001/002	-	-	-	10	- -	135

Runde Badewannen

i Wegen besonderer Wannentiefe sind Ab- und Überlaufgarnituren mit überlangem Schaft vorzusehen.
/En raison de la profondeur de la baignoire, il est recommandé de prévoir des accessoires à tige allongée.
/ Vanwege de specifieke diepte van de baden moet het badgarnituur van extra lange pijpen worden voorzien.



MICHAEL GRAVES' DREAMSCAPE



1800

DE

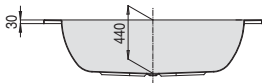
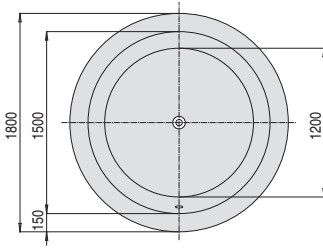
FR

NL

Wannenrandarmaturen können auf der ebenen Fläche am Wannenrand positioniert werden.

La robinetterie sur gorge peut être positionnée sur le bord plat de la baignoire.

Het kraanwerk kan op de vlakke badrand gemonteerd worden.



MODELL Modèle Mode	ART. NR. N° D'article Artikelnummer	LÄNGE/BREITE Longueur Et Largeur Lengte En Breedte (mm)	HÖHE/TIEFE Hauteur/profondeur Hoogte/diepte (mm)	INST. HÖHE Hauteur de montage Installatiehoogte (mm)	NUTZINHALT Contenu utile Nuttige inhoud	ZUBEHÖR Accessoires Toebehoren	ZUBEHÖR SEITE Accessoires speciaux, Page Speciaal toebehoren pagina
A	6114	1800	440	585-625	410 l	① ④ ⑩ ⑮ ⑱	120-125

HOESCH Systemvariante

MODELL Modèle Mode	ART. NR. N° D'article Artikelnummer	SYSTEMVARIANTE Système balnéo Whirlsystemen	INST. HÖHE Hauteur de montage Installatiehoogte (mm)	POSITION D. AGGREGATE Disposition des éléments techniques Techniekopstelling							ZUBEHÖR SEITE Accessoires speciaux, Page Speciaal toebehoren pagina	
A	...6	Deluxe	610-650	004	6	2	20	-	2	-	2	128-130
A	...E	Reviva II	610-650	004	8	-	20	-	-	-	-	131-132
A	...Z	Laola II	610-650	004	8	-	20	-	-	-	-	133-134
A	...N	Tergum	610-650	001/002	-	-	-	10	-	-	-	135

i Wegen besonderer Wammentiefe sind Ab- und Überlaufgarnituren mit überlangem Schaft vorzusehen.

/ En raison de la profondeur de la baignoire, il est recommandé de prévoir des accessoires à tige allongée.







/ Vanwege de specifieke diepte van de baden moet het badgarnitur van extra lange pijpen worden voorzien.

HALBRUNDE/ VORWAND BADEWANNEN

Baignoires
Demi Rondes
ou Contre
Cloison

Muurmodellen

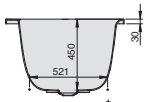
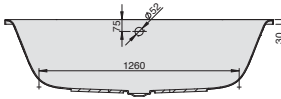
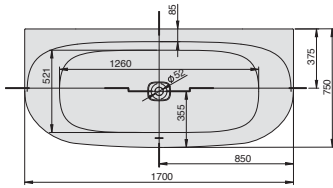


 AVIVA® 1800 x 1185	_____	65
 HAPPY D. 1800 x 800	_____	64
 iSENSI 1700 x 750	_____	63
 1800 x 800	_____	64
 1900 x 900	_____	65
 SPECTRA 1700 x 800	_____	63



iSENSI NEU!

1700 x 750



i Auch als Monolith (mit fester Schürze) verfügbar. Siehe Seite 32 / Également disponible en Monolithe (avec tablier fixe) voir page 32 / Ook verkrijgbaar als Monolith (met vaste schort) zie pagina 32

Achtung: Schedel Wannenträger zu dieser Wanne mit Überstand. Bitte bei Schedel anfragen.
/ Support de baignoire „Schedel“ pour cette baignoire et avec débordement. Veuillez vous renseigner auprès de Schedel.
/ Attention: Schedel tub steun voor deze kuip met overhang. Vraag het aan Schedel.

DE

Wannenrandarmaturen können auf der ebenen Fläche am Wannenrand positioniert werden. inkl. Ablaufdeckel in Weiß.
Achtung: Ab-/Überlaufgarnitur und Ab-/Überlaufgarnitur mit Befüllfunktion zwingend von Hoesch notwendig; siehe Tabelle (optional Weiß od. Chrom)

FR

La robinetterie sur gorge peut être positionnée sur le bord plat de la baignoire. cache bonde en blanc inclus
Attention: vidange-spéciale et remplissage par le trop-plein avec une vidange spéciale sont obligatoires à partir de Hoesch; voir tableau (optionnel blanc ou chrome)

NL

Het kraanwerk kan op de vlakke badrand gemonteerd worden. incl. Afdekking in wit
Attentie: Afvoer-/overloopcombinatie en in- af- en overloopgarnitur absoluut verplicht van Hoesch; zie tabel (optioneel wit of chrom)



MODELL Modèle Mode	ART. NR. N° D'article Artikelnummer	LÄNGE/BREITE Longueur Et Largeur Lengte En Breedte (mm)	HÖHE/TIEFE Hauteur/profondeur Hoogte/diepte (mm)	INST. HÖHE Hauteur de montage Installatiehoogte (mm)	NUTZINHALT Contenu utile Nuttige inhoud	ZUBEHÖR Accessoires Toebehoren	ZUBEHÖR SEITE Accessoires spéciaux, Page Speciaal toebehoren pagina
A	3816	1700 x 750	450	595-635	144 l	①	120-125

HOESCH Systemvariante

MODELL Modèle Mode	ART. NR. N° D'article Artikelnummer	SYSTEMVARIANTE Système bainéo Whirlsystemen	INST. HÖHE Hauteur de montage Installatiehoogte (mm)	POSITION D. AGGREGATE Disposition des éléments techniques Techniekopstelling					ZUBEHÖR SEITE Accessoires spéciaux, Page Speciaal toebehoren pagina			
A	...E	Reviva II	640-680	004	6	-	12	4	-	2	-	131-132
A	...Z	Laola II	640-680	004	6	-	12	-	4	-	2	133-134
A	...N	Tergum	640-680	001/002	-	-	-	10	-	-	-	135

SONDERZUBEHÖR ZUR BADEWANNE iSENSI 3816

Accessoires spéciaux baignoires iSensi 3816
Speciaal toebehoren aan iSensi 3816

ART. NR.
N° D'article
Artikelnummer

Hoesch Special iSensi Überlaufgarnitur

/ Hoesch Special iSensi vidage spécial / Hoesch Special iSensi overloopgarnitur
chrome / chromé / chroom
weiss / blanc / wit

6966.305
6966.310

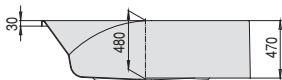
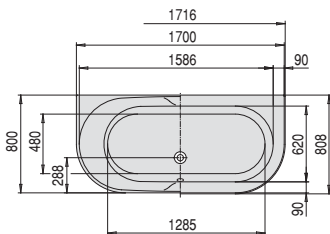
Hoesch Special iSensi Plus Überlaufgarnitur mit Befüllfunktion

/ Hoesch Special iSensi Plus remplissage par le trop-plein avec vidage spécial / Hoesch Special iSensi Plus In-, af- en overloopgarnitur
chrome / chromé / chroom
weiss / blanc / wit

6967.305
6967.310

SPECTRA

1700 x 800



MODELL Modèle Mode	ART. NR. N° D'article Artikelnummer	LÄNGE/BREITE Longueur Et Largeur Lengte En Breedte (mm)	HÖHE/TIEFE Hauteur/profondeur Hoogte/diepte (mm)	INST. HÖHE Hauteur de montage Installatiehoogte (mm)	NUTZINHALT Contenu utile Nuttige inhoud	ZUBEHÖR Accessoires Toebehoren	ZUBEHÖR SEITE Accessoires spéciaux, Page Speciaal toebehoren pagina
A	3663	1700 x 800	480	625-665	180 l	①②⑧⑫⑬⑰	120-125
B	3664	1716 x 808	480	630-695	180 l	②⑧⑫⑬⑰	120-125

HOESCH Systemvariante

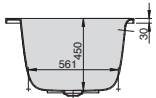
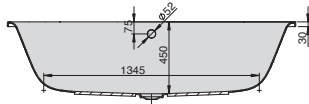
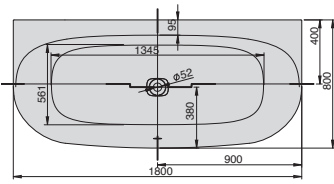
MODELL Modèle Mode	ART. NR. N° D'article Artikelnummer	SYSTEMVARIANTE Système bainéo Whirlsystemen	INST. HÖHE Hauteur de montage Installatiehoogte (mm)	POSITION D. AGGREGATE Disposition des éléments techniques Techniekopstelling					ZUBEHÖR SEITE Accessoires spéciaux, Page Speciaal toebehoren pagina			
A	...6	Deluxe	640-680	004	6	2**	17	-	2*	-	2*	128-130
A/B	...E	Reviva II	640-680	004	6	-	17	4	-	2	-	131-132
A/B	...Z	Laola II	640-680	004	6	-	17	-	4	-	2	133-134
A/B	...N	Tergum	640-680	002	-	-	-	10	-	-	-	135

* entweder 2 Rücken- oder 2 Fußdüsen / soit 2 buses dorsales soit 2 buses plantaires / ofwel 2 rugsproeiers of 2 voetensproeiers
** bei Wahl von zwei Whirldüsen im Rückenbereich, keine Air-Rückendüsen mehr möglich
/ en choisissant deux jets tourbillonnants dans la zone de back, pas plus de jets d'air back possible
/ als u kiest voor twee whirlpool nozzles in het achterste gedeelte, dan zij geen rug nozzles meer mogelijk



iSENSI

1800 x 800



i Auch als Monolith (mit fester Schürze) verfügbar. Siehe Seite 37 / Également disponible en Monolithe (avec tablier fixe) voir page 37 / Ook verkrijgbaar als Monolith (met vaste schort) zie pagina 37

Achtung: Schedel Wannenträger zu dieser Wanne mit Überstand. Bitte bei Schedel anfragen. / Support de baignoire „Schedel“ pour cette baignoire et avec débordement. Veuillez vous renseigner auprès de Schedel. / Attention: Schedel tub steun voor deze kuip met overhang. Vraag het aan Schedel.

DE

FR

NL

Wannenrandarmaturen können auf der ebenen Fläche am Wannenrand positioniert werden. inkl. Ablaufdeckel in Weiß. Achtung: Ab-/Überlaufgarnitur und Ab-/Überlaufgarnitur mit Befüllfunktion zwingend von Hoesch notwendig; siehe Tabelle (optional Weiß od. Chrom)

La robinetterie sur gorge peut être positionnée sur le bord plat de la baignoire. cache bonde en blanc inclus Attention: vidange-spéciale et remplissage par le trop-plein avec une vidange spéciale sont obligatoires à partir de Hoesch; voir tableau (optionnel blanc ou chrome)

Het kraanwerk kan op de vlakke badrand gemonteerd worden. incl. Afdekking in wit Attention: Afvoer-/overloopcombinatie en in- af- en overloopgarnitur absoluut verplicht van Hoesch; zie tabel (optioneel wit of chroom)

MODELL Modèle Mode	ART. NR. N° D'article Artikelnummer	LÄNGE/BREITE Longueur Et Largeur Lengte En Breedte (mm)	HÖHE/TIEFE Hauteur/profondeur Hoogte/diepte (mm)	INST. HÖHE Hauteur de montage Installatiehoogte (mm)	NUTZINHALT Contenu utile Nuttige inhoud	ZUBEHÖR Accessoires Toebehoren	ZUBEHÖR SEITE Accessoires spéciaux, Page Speciaal toebehoren pagina
A	3848	1800 x 800	450	595-635	182 l	①	120-125

HOESCH Systemvariante

MODELL Modèle Mode	ART. NR. N° D'article Artikelnummer	SYSTEMVARIANTE Système balnéo Whirlsystemen	INST. HÖHE Hauteur de montage Installatiehoogte (mm)	POSITION D. AGGREGATE Disposition des éléments techniques Techniekopstelling					ZUBEHÖR SEITE Accessoires spéciaux, Page Speciaal toebehoren pagina			
A	...E	Reviva II	640-680	004	6	-	12	4	-	2	-	131-132
A	...Z	Laola II	640-680	004	6	-	12	-	4	-	2	133-134
A	...N	Tergum	640-680	001/002	-	-	-	10	-	-	-	135

SONDERZUBEHÖR ZUR BADEWANNE iSENSI 3848

Accessoires spéciaux baignoires iSensi 3848
Speciaal toebehoren aan iSensi 3848

ART. NR.
N° D'article
Artikelnummer

Hoesch Special iSensi Überlaufgarnitur

/ Hoesch Special iSensi vidage spécial / Hoesch Special iSensi overloopgarnitur
chrome / chromé / chroom
weiss / blanc / wit

6966.305
6966.310

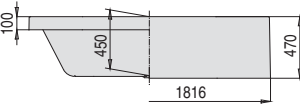
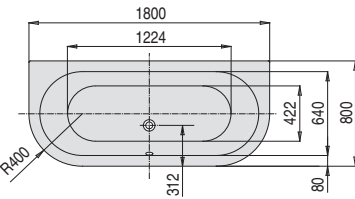
Hoesch Special iSensi Plus Überlaufgarnitur mit Befüllfunktion

/ Hoesch Special iSensi Plus remplissage par le trop-plein avec vidage spécial / Hoesch Special iSensi Plus In-, af- en overloopgarnitur
chrome / chromé / chroom
weiss / blanc / wit

6967.305
6967.310

HAPPY D.

1800 x 800



MODELL Modèle Mode	ART. NR. N° D'article Artikelnummer	LÄNGE/BREITE Longueur Et Largeur Lengte En Breedte (mm)	HÖHE/TIEFE Hauteur/profondeur Hoogte/diepte (mm)	INST. HÖHE Hauteur de montage Installatiehoogte (mm)	NUTZINHALT Contenu utile Nuttige inhoud	ZUBEHÖR Accessoires Toebehoren	ZUBEHÖR SEITE Accessoires spéciaux, Page Speciaal toebehoren pagina
A	6180	1800 x 800	450	595-635	140 l	①②③④⑤⑥⑦	120-125
B	6181	1816 x 808	450	600-640	140 l	②③④⑤⑥⑦	120-125

HOESCH Systemvariante

MODELL Modèle Mode	ART. NR. N° D'article Artikelnummer	SYSTEMVARIANTE Système balnéo Whirlsystemen	INST. HÖHE Hauteur de montage Installatiehoogte (mm)	POSITION D. AGGREGATE Disposition des éléments techniques Techniekopstelling					ZUBEHÖR SEITE Accessoires spéciaux, Page Speciaal toebehoren pagina			
A	...6	Deluxe	620-660	004	6	2	17	-	2	-	2	128-130
A/B	...E	Reviva II	620-660	004	6	-	17	4	-	2	-	131-132
A/B	...Z	Laola II	620-660	004	6	-	17	-	4	-	2	133-134
A/B	...N	Tergum	620-660	001/002	-	-	-	10	-	-	-	135

* Installationshöhe gültig für Modell A. Modell B auf Anfrage. / Hauteur d'installation pour modèle A. Modèle B sur demande. / De installatiehoogte voor model A. Model B op aanvraag.



1800 x 1185

DE

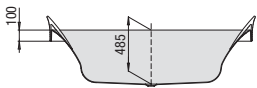
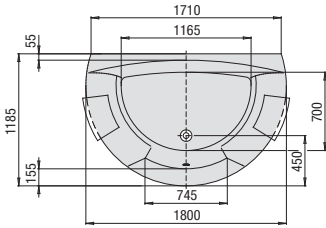
FR

NL

mit zwei Kopf-/Rückenstützen
Material: Polyurethan, Farbe: Schwarz
Wannenrandarmaturen können auf der ebenen Fläche am Wannenrand positioniert werden.

avec deux repose-tête
Matériau: polyuréthane, Couleur: noir
La robinetterie sur gorge peut être positionnée sur le bord plat de la baignoire.

met twee hoofdsteunen
Materiaal: polyurethaan, kleur: zwart
Het kraanwerk kan op de vlakke badrand gemonteerd worden.



i Wegen besonderer Wammentiefe sind Ab- und Überlaufgarnituren mit überlangem Schaft vorzusehen.
/ En raison de la profondeur de la baignoire, il est recommandé de prévoir des accessoires à tige allongée.
/ Vanwege de specifieke diepte van de baden moet het badgarnitur van extra lange pijpen worden voorzien.

MODELL Modèle Mode	ART. NR. N° D'article Artikelnummer	LÄNGE/BREITE Longueur Et Largeur Lengte En Breedte (mm)	HÖHE/TIEFE Hauteur/profondeur Hoogte/diepte (mm)	INST. HÖHE Hauteur de montage Installatiehoogte (mm)	NUTZINHALT Contenu utile Nuttige inhoud	ZUBEHÖR Accessoires Toebehoren	ZUBEHÖR SEITE Accessoires spéciaux, Page Speciaal toebehoren pagina
A	6618	1800 x 1185	485	630-670	270 l	①②⑧⑩⑬⑰	120-125

HOESCH Systemvariante

MODELL Modèle Mode	ART. NR. N° D'article Artikelnummer	SYSTEMVARIANTE Système balnéo Whirlsystemen	INST. HÖHE Hauteur de montage Installatiehoogte (mm)	POSITION D. AGGREGATE Disposition des éléments techniques Techniekopstelling					ZUBEHÖR SEITE Accessoires spéciaux, Page Speciaal toebehoren pagina	
A	...6	Deluxe	655-695	004	6	2	18	- 2*	- 2*	128-130
A	...E	Reviva II	655-695	004	8	-	18	- -	- -	131-132
A	...Z	Laola II	655-695	004	8	-	18	- -	- -	133-134
A	...N	Tergum	655-695	001/002	-	-	-	10	- -	135

* entweder 2 Rücken- oder 2 Fußdüsen / soit 2 buses dorsales soit 2 buses plantaires / ofwel 2 rugsproeiers of 2 voetensproeiers



1900 x 900

DE

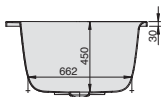
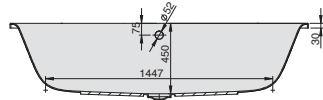
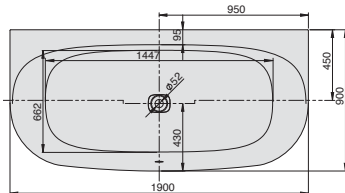
FR

NL

Wannenrandarmaturen können auf der ebenen Fläche am Wannenrand positioniert werden. inkl. Ablaufdeckel in Weiß.
Achtung: Ab-/Überlaufgarnitur und Ab-/Überlaufgarnitur mit Befüllfunktion zwingend von Hoesch notwendig; siehe Tabelle (optional Weiß od. Chrom)

La robinetterie sur gorge peut être positionnée sur le bord plat de la baignoire. cache bonde en blanc inclus
Attention: vidange-spéciale et remplissage par le trop-plein avec une vidange spéciale sont obligatoires à partir de Hoesch; voir tableau (optionnel blanc ou chrome)

Het kraanwerk kan op de vlakke badrand gemonteerd worden. incl. Afdekking in wit
Attentie: Afvoer-/overloopcombinatie en in- af- en overloopgarnitur absoluut verplicht van Hoesch; zie tabel (optioneel wit of chroom)



i Auch als Monolith (mit fester Schürze) verfügbar. Siehe Seite 42
/ Également disponible en Monolithe (avec tablier fixe) voir page 42
/ Ook verkrijgbaar als Monolith (met vaste schort) zie pagina 42

MODELL Modèle Mode	ART. NR. N° D'article Artikelnummer	LÄNGE/BREITE Longueur Et Largeur Lengte En Breedte (mm)	HÖHE/TIEFE Hauteur/profondeur Hoogte/diepte (mm)	INST. HÖHE Hauteur de montage Installatiehoogte (mm)	NUTZINHALT Contenu utile Nuttige inhoud	ZUBEHÖR Accessoires Toebehoren	ZUBEHÖR SEITE Accessoires spéciaux, Page Speciaal toebehoren pagina
A	3840	1900 x 900	450	595-635	235 l	①	120-125

HOESCH Systemvariante

MODELL Modèle Mode	ART. NR. N° D'article Artikelnummer	SYSTEMVARIANTE Système balnéo Whirlsystemen	INST. HÖHE Hauteur de montage Installatiehoogte (mm)	POSITION D. AGGREGATE Disposition des éléments techniques Techniekopstelling					ZUBEHÖR SEITE Accessoires spéciaux, Page Speciaal toebehoren pagina	
A	...E	Reviva II	640-680	004	6	-	14	4 - 2	-	131-132
A	...Z	Laola II	640-680	004	6	-	14	- 4 - 2	-	133-134
A	...N	Tergum	640-680	001/002	-	-	-	10	- -	135

SONDERZUBEHÖR ZUR BADEWANNE iSENSI 3840

Accessoires spéciaux baignoires iSensi 3840
Speciaal toebehoren aan iSensi 3840

ART. NR.
N° D'article
Artikelnummer

Hoesch Special iSensi Überlaufgarnitur
/ Hoesch Special iSensi vidage spécial / Hoesch Special iSensi overloopgarnitur
chrome / chromé / chroom
weiss / blanc / wit

6966.305
6966.310

Hoesch Special iSensi Plus Überlaufgarnitur mit Befüllfunktion
/ Hoesch Special iSensi Plus remplissage par le trop-plein avec vidage spécial / Hoesch Special iSensi Plus In-, af- en overloopgarnitur
chrome / chromé / chroom
weiss / blanc / wit

6967.305
6967.310

RECHTECK BADEWANNEN

Baignoires
rectangulaires

Rechthoekige
baden



CAPRI	
<input type="checkbox"/>	1500 x 700 _____ 67
<input type="checkbox"/>	1600 x 700 _____ 69
<input type="checkbox"/>	1600 x 750 _____ 71
<input type="checkbox"/>	1700 x 700 _____ 72
<input type="checkbox"/>	1700 x 750 _____ 74
<input type="checkbox"/>	1800 x 800 _____ 81
<input type="checkbox"/>	1900 x 800 _____ 87

FOSTER	
<input type="checkbox"/>	1600 x 700 _____ 69
<input type="checkbox"/>	1700 x 700 _____ 72
<input type="checkbox"/>	1700 x 750 _____ 75
<input type="checkbox"/>	1800 x 800 _____ 82
<input type="checkbox"/>	1900 x 900 _____ 89

iSENSI	
<input type="checkbox"/>	1600 x 700 _____ 68
<input type="checkbox"/>	1600 x 750 _____ 70
<input type="checkbox"/>	1700 x 750 _____ 74
<input type="checkbox"/>	1800 x 800 _____ 81
<input type="checkbox"/>	1900 x 900 _____ 89

LARGO	
<input type="checkbox"/>	1700 x 750 _____ 75
<input type="checkbox"/>	1700 x 800 _____ 78
<input type="checkbox"/>	1700 x 900 _____ 80
<input type="checkbox"/>	1800 x 800 _____ 82
<input type="checkbox"/>	1900 x 800 _____ 87
<input type="checkbox"/>	1900 x 900 _____ 90
<input type="checkbox"/>	2000 x 1400 _____ 91

MILA	
<input type="checkbox"/>	1500 x 700 _____ 67
<input type="checkbox"/>	1600 x 700 _____ 68
<input type="checkbox"/>	1700 x 700 _____ 71
<input type="checkbox"/>	1700 x 750 _____ 73
<input type="checkbox"/>	1700 x 800 _____ 78
<input type="checkbox"/>	1800 x 800 _____ 80

REGATTA	
<input type="checkbox"/>	1600 x 700 _____ 70
<input type="checkbox"/>	1700 x 700 _____ 73
<input type="checkbox"/>	1700 x 750 _____ 76
<input type="checkbox"/>	1700 x 800 mit Duschzone _____ 79
<input type="checkbox"/>	1800 x 800 _____ 83
<input type="checkbox"/>	1800 x 800 mit Duschzone _____ 83
<input type="checkbox"/>	1900 x 800 _____ 88

SANTEE	
<input type="checkbox"/>	1900 x 1200 _____ 91

SCELTA	
<input type="checkbox"/>	1800 x 800 _____ 84
<input type="checkbox"/>	1800 x 900 _____ 86
<input type="checkbox"/>	1900 x 800 _____ 88

SPECTRA	
<input type="checkbox"/>	1700 x 750 _____ 76
<input type="checkbox"/>	1700 x 800 mit Duschzone _____ 79
<input type="checkbox"/>	1800 x 800 _____ 84

TACNA	
<input type="checkbox"/>	1800 x 800 _____ 85

THASOS	
<input type="checkbox"/>	1700 x 750 _____ 77
<input type="checkbox"/>	1800 x 800 _____ 85
<input type="checkbox"/>	2000 x 1000 _____ 90

TOPEKA	
<input type="checkbox"/>	1700 x 750 _____ 77
<input type="checkbox"/>	1800 x 800 mit Duschzone _____ 86

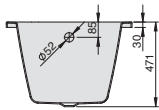
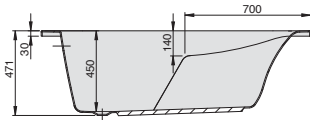
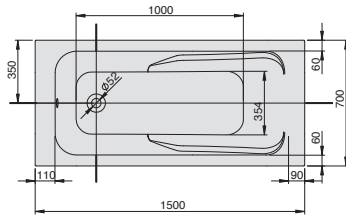




MILA



1500 x 700



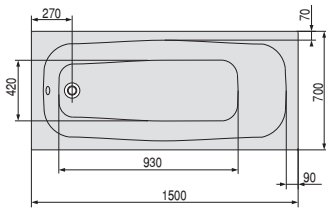
MODELL Modèle Mode	ART. NR. N° D'article Artikelnummer	LÄNGE/BREITE Longueur Et Largeur Lengte En Breedte (mm)	HÖHE/TIEFE Hauteur/profondeur Hoogte/diepte (mm)	INST. HÖHE Hauteur de montage Installatiehoogte (mm)	NUTZINHALT Contenu utile Nuttige inhoud	ZUBEHÖR Accessoires Toebehoren	ZUBEHÖR SEITE Accessoires speciaux, Page Speciaal toebehoren pagina
A	3712	1500 x 700	450	595-635	90 l	① ② ⑧ ③	120-125

Nicht erhältlich mit Whirlsystem / Non disponible avec le système d'hydromassage / Niet verkrijgbaar met whirlsystem



CAPRI

1500 x 700

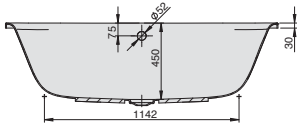
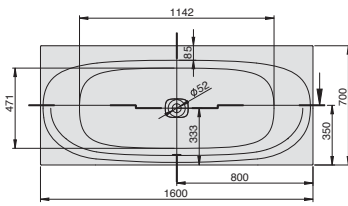


MODELL Modèle Mode	ART. NR. N° D'article Artikelnummer	LÄNGE/BREITE Longueur Et Largeur Lengte En Breedte (mm)	HÖHE/TIEFE Hauteur/profondeur Hoogte/diepte (mm)	INST. HÖHE Hauteur de montage Installatiehoogte (mm)	NUTZINHALT Contenu utile Nuttige inhoud	ZUBEHÖR Accessoires Toebehoren	ZUBEHÖR SEITE Accessoires speciaux, Page Speciaal toebehoren pagina
A	6116	1500 x 700	420	565-605	130 l	① ② ⑧ ⑫ ⑬	120-125

Nicht erhältlich mit Whirlsystem / Non disponible avec le système d'hydromassage / Niet verkrijgbaar met whirlsystem



1600 x 700



i Achtung: Schedel Wannenträger zu dieser Wanne mit Überstand. Bitte bei Schedel anfragen.
 / Support de baignoire „Schedel“ pour cette baignoire et avec débordement. Veuillez vous renseigner auprès de Schedel.
 / Attention: Schedel tub steun voor deze kuip met overhang. Vraag het aan Schedel.

DE

Wannenrandarmaturen können auf der ebenen Fläche am Wannenrand positioniert werden. inkl. Ablaufdeckel in Weiß.
 Achtung: Ab-/Überlaufgarnitur und Ab-/Überlaufgarnitur mit Befüllfunktion zwingend von Hoesch notwendig; siehe Tabelle (optional Weiß od. Chrom)

FR

La robinetterie sur gorge peut être positionnée sur le bord plat de la baignoire. cache bonde en blanc inclus
 Attention: vidange-spéciale et remplissage par le trop-plein avec une vidange spéciale sont obligatoires à partir de Hoesch; voir tableau (optionnel blanc ou chrome)

NL

Het kraanwerk kan op de vlakke badrand gemonteerd worden. incl. Afdekking in wit
 Attention: Afvoer-/overloopcombinatie en in- af- en overloopgarnitur absoluut verplicht van Hoesch; zie tabel (optioneel wit of chroom)



MODELL Modèle Mode	ART. NR. N° D'article Artikelnummer	LÄNGE/BREITE Longueur Et Largeur Lengte En Breedte (mm)	HÖHE/TIEFE Hauteur/profondeur Hoogte/diepte (mm)	INST. HÖHE Hauteur de montage Installatiehoogte (mm)	NUTZINHALT Contenu utile Nuttige inhoud	ZUBEHÖR Accessoires Toebehoren	ZUBEHÖR SEITE Accessoires speciaux, Page Speciaal toebehoren pagina
A	3819	1600 x 700	450	595-635	121 l	①	120-125

HOESCH Systemvariante

MODELL Modèle Mode	ART. NR. N° D'article Artikelnummer	SYSTEMVARIANTE Système balnéo Whirlsystemen	INST. HÖHE Hauteur de montage Installatiehoogte (mm)	POSITION D. AGGREGATE Disposition des éléments techniques Techniekopstelling	ZUBEHÖR SEITE Accessoires speciaux, Page Speciaal toebehoren pagina
A	...E	Reviva II	640-680	001/002	6 - 12 4 - 2 131-132
A	...Z	Laola II	640-680	001/002	6 - 12 - 4 - 2 133-134
A	...N	Tergum	640-680	001/002	- - - 10 - - - 135

SONDERZUBEHÖR ZUR BADEWANNE iSENSI 3819

Accessoires spéciaux baignoires iSensi 3819
 Specialia toebehoren aan iSensi 3819

ART. NR.
N° D'article
Artikelnummer

Hoesch Special iSensi Überlaufgarnitur

/ Hoesch Special iSensi vidange spécial / Hoesch Special iSensi overloopgarnitur
 chrome / chromé / chroom
 weiss / blanc / wit

6966.305
6966.310

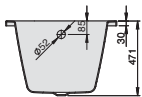
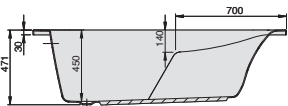
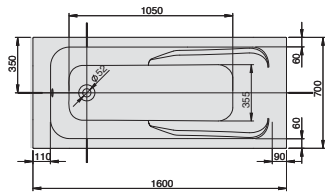
Hoesch Special iSensi Plus Überlaufgarnitur mit Befüllfunktion

/ Hoesch Special iSensi Plus remplissage par le trop-plein avec vidange spécial / Hoesch Special iSensi Plus In-, af- en overloopgarnitur
 chrome / chromé / chroom
 weiss / blanc / wit

6967.305
6967.310

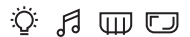


1600 x 700



MODELL Modèle Mode	ART. NR. N° D'article Artikelnummer	LÄNGE/BREITE Longueur Et Largeur Lengte En Breedte (mm)	HÖHE/TIEFE Hauteur/profondeur Hoogte/diepte (mm)	INST. HÖHE Hauteur de montage Installatiehoogte (mm)	NUTZINHALT Contenu utile Nuttige inhoud	ZUBEHÖR Accessoires Toebehoren	ZUBEHÖR SEITE Accessoires speciaux, Page Speciaal toebehoren pagina
A	3713	1600 x 700	450	595-635	105 l	① ② ③ ④	120-125

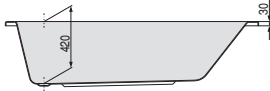
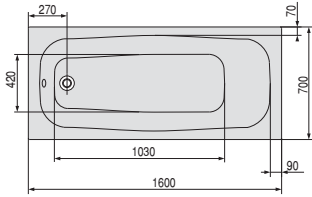
Nicht erhältlich mit Whirlsystem / Non disponible avec le système d'hydromassage / Niet verkrijgbaar met whirlsysteem





CAPRI

1600 x 700



MODELL Modèle Mode	ART. NR. N° D'article Artikelnummer	LÄNGE/BREITE Longueur Et Largeur Lengte En Breedte	HÖHE/TIEFE Hauteur/profondeur Hoogte/diepte	INST. HÖHE Hauteur de montage Installatiehoogte	NUTZINHALT Contenu utile Nuttige inhoud	ZUBEHÖR Accessoires Toebehoren	ZUBEHÖR SEITE Accessoires spéciaux, Page Speciaal toebehoren pagina
		(mm)	(mm)	(mm)			
A	6105	1600 x 700	420	565-605	140 l	① ② ⑧ ⑫ ⑬	120-125

Nicht erhältlich mit Whirlsystem / Non disponible avec le système d'hydromassage / Niet verkrijgbaar met whirlsysteem



FOSTER

1600 x 700



DE

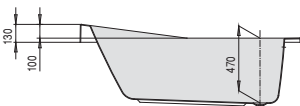
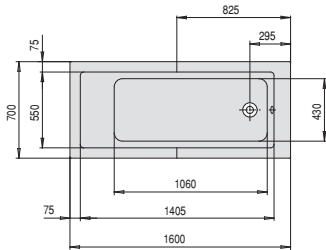
Wannenrandarmaturen können auf der ebenen Fläche am Fußende positioniert werden.

FR

La robinetterie sur gorge peut être positionnée sur la surface plane du bord (côté des pieds) de la baignoire.

NL

Kraanwerk voor badrandmontage kan op het platte vlak van de Badrand, aan het voeteneind, geplaatst worden



MODELL Modèle Mode	ART. NR. N° D'article Artikelnummer	LÄNGE/BREITE Longueur Et Largeur Lengte En Breedte	HÖHE/TIEFE Hauteur/profondeur Hoogte/diepte	INST. HÖHE Hauteur de montage Installatiehoogte	NUTZINHALT Contenu utile Nuttige inhoud	ZUBEHÖR Accessoires Toebehoren	ZUBEHÖR SEITE Accessoires spéciaux, Page Speciaal toebehoren pagina
		(mm)	(mm)	(mm)			
A	6647	1600 x 700	470	615-655	130 l	① ② ⑧ ⑫ ⑬ ⑰	120-125

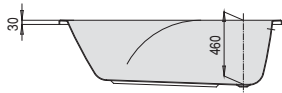
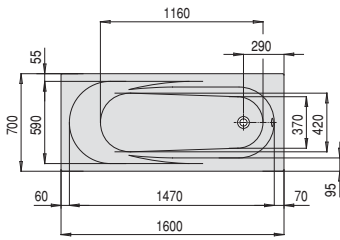
HOESCH Systemvariante

MODELL Modèle Mode	ART. NR. N° D'article Artikelnummer	SYSTEMVARIANTE Système balnéo Whirlsystemen	INST. HÖHE Hauteur de montage Installatiehoogte	POSITION D. AGGREGATE Disposition des éléments techniques Techniekopstelling					ZUBEHÖR SEITE Accessoires spéciaux, Page Speciaal toebehoren pagina	
			(mm)		✓ +	✓	✓ +	✓ +		
A	...ó	Deluxe	640-680	001/002	6	2	14	- 2*	- 2*	128-130
A	...E	Reviva II	640-680	001/002	6	-	14	4 -	2 -	131-132
A	...Z	Laola II	640-680	001/002	6	-	14	- 4	- 2	133-134
A	...N	Tergum	640-680	001/002	-	-	-	10	- -	135

* entweder 2 Rücken- oder 2 Fußdüsen / soit 2 buses dorsales soit 2 buses plantaires / ofwel 2 rugsproeiers of 2 voetensproeiers

REGATTA

1600 x 700



MODELL Modèle Mode	ART. NR. N° D'article Artikelnummer	LÄNGE/BREITE Longueur Et Largeur Lengte En Breedte (mm)	HÖHE/TIEFE Hauteur/profondeur Hoogte/diepte (mm)	INST. HÖHE Hauteur de montage Installatiehoogte (mm)	NUTZINHALT Contenu utile Nuttige inhoud	ZUBEHÖR Accessoires Toebehoren	ZUBEHÖR SEITE Accessoires spéciaux, Page Speciaal toebehoren pagina
A	6457	1600 x 700	460	605-645	100 l	①②⑧⑨③	120-125

Nicht erhältlich mit Whirlsystem / Non disponible avec le système d'hydromassage / Niet verkrijgbaar met whirlsystem

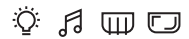
iSENSI NEU

1600 x 750

DE

FR

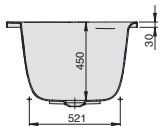
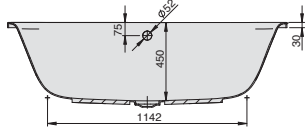
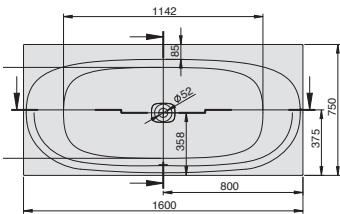
NL



Wannenrandarmaturen können auf der ebenen Fläche am Wannenrand positioniert werden. inkl. Ablaufdeckel in Weiß.
Achtung: Ab-/Überlaufgarnitur und Ab-/Überlaufgarnitur mit Befüllfunktion zwingend von Hoesch notwendig; siehe Tabelle (optional Weiß od. Chrom)

La robinetterie sur gorge peut être positionnée sur le bord plat de la baignoire. cache bonde en blanc inclus
Attention: vidange-spéciale et remplissage par le trop-plein avec une vidange spéciale sont obligatoires à partir de Hoesch; voir tableau (optionnel blanc ou chrome)

Het kraanwerk kan op de vlakke badrand gemonteerd worden. incl. Afdekking in wit
Attentie: Afvoer-/overloopcombinatie en in- af- en overloopgarnitur absoluut verplicht van Hoesch; zie tabel (optioneel wit of chroom)



MODELL Modèle Mode	ART. NR. N° D'article Artikelnummer	LÄNGE/BREITE Longueur Et Largeur Lengte En Breedte (mm)	HÖHE/TIEFE Hauteur/profondeur Hoogte/diepte (mm)	INST. HÖHE Hauteur de montage Installatiehoogte (mm)	NUTZINHALT Contenu utile Nuttige inhoud	ZUBEHÖR Accessoires Toebehoren	ZUBEHÖR SEITE Accessoires spéciaux, Page Speciaal toebehoren pagina
A	3820	1600 x 750	450	595-635	138 l	①	120-125

HOESCH Systemvariante

MODELL Modèle Mode	ART. NR. N° D'article Artikelnummer	SYSTEMVARIANTE Système bainéo Whirlsystemen	INST. HÖHE Hauteur de montage Installatiehoogte (mm)	POSITION D. AGGREGATE Disposition des éléments techniques Techniekopstelling					ZUBEHÖR SEITE Accessoires spéciaux, Page Speciaal toebehoren pagina			
AE	Reviva II	640-680	001/002	6	-	12	4	-	2	-	131-132
AZ	Laola II	640-680	001/002	6	-	12	-	4	-	2	133-134
AN	Tergum	640-680	001/002	-	-	-	10	-	-	-	135

SONDERZUBEHÖR ZUR BADEWANNE iSENSI 3820

Accessoires spéciaux baignoires iSensi 3820
Speciaal toebehoren aan iSensi 3820

ART. NR.
N° D'article
Artikelnummer

Hoesch Special iSensi Überlaufgarnitur
/ Hoesch Special iSensi vidage spécial / Hoesch Special iSensi overloopgarnitur
chrome / chromé / chroom
weiss / blanc / wit

6966.305
6966.310

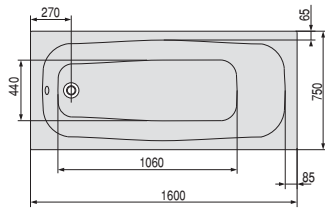
Hoesch Special iSensi Plus Überlaufgarnitur mit Befüllfunktion
/ Hoesch Special iSensi Plus remplissage par le trop-plein avec vidage spécial / Hoesch Special iSensi Plus In-, af- en overloopgarnitur
chrome / chromé / chroom
weiss / blanc / wit

6967.305
6967.310

i Achtung: Schedel Wannenträger zu dieser Wanne mit Überstand. Bitte bei Schedel anfragen.
/ Support de baignoire „Schedel“ pour cette baignoire et avec débordement. Veuillez vous renseigner auprès de Schedel.
/ Attentie: Schedel tub steun voor deze kuip met overhang. Vraag het aan Schedel.

CAPRI

1600 x 750

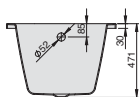
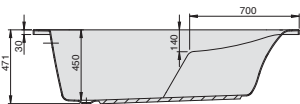
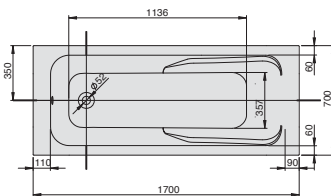


MODELL Modèle Mode	ART. NR. N° D'article Artikelnummer	LÄNGE/BREITE Longueur Et Largeur Lengte En Breedte (mm)	HÖHE/TIEFE Hauteur/profondeur Hoogte/diepte (mm)	INST. HÖHE Hauteur de montage Installatiehoogte (mm)	NUTZINHALT Contenu utile Nuttige inhoud	ZUBEHÖR Accessoires Toebehoren	ZUBEHÖR SEITE Accessoires speciaux, Page Speciaal toebehoren pagina
A	6195	1600 x 750	420	565-605	160 l	①②⑧⑨⑬	120-125

Nicht erhältlich mit Whirlsystem / Non disponible avec le système d'hydromassage / Niet verkrijgbaar met whirlsysteem

MILA

1700 x 700



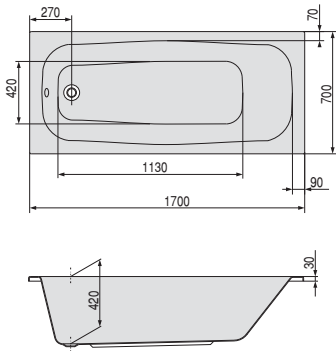
MODELL Modèle Mode	ART. NR. N° D'article Artikelnummer	LÄNGE/BREITE Longueur Et Largeur Lengte En Breedte (mm)	HÖHE/TIEFE Hauteur/profondeur Hoogte/diepte (mm)	INST. HÖHE Hauteur de montage Installatiehoogte (mm)	NUTZINHALT Contenu utile Nuttige inhoud	ZUBEHÖR Accessoires Toebehoren	ZUBEHÖR SEITE Accessoires speciaux, Page Speciaal toebehoren pagina
A	3714	1700 x 700	450	595-635	117 l	①②⑧⑬	120-125

Nicht erhältlich mit Whirlsystem / Non disponible avec le système d'hydromassage / Niet verkrijgbaar met whirlsysteem



CAPRI

1700 x 700



MODELL Modèle Mode	ART. NR. N° D'article Artikelnummer	LÄNGE/BREITE Longueur Et Largeur Lengte En Breedte	HÖHE/TIEFE Hauteur/profondeur Hoogte/diepte	INST. HÖHE Hauteur de montage Installatiehoogte	NUTZINHALT Contenu utile Nuttige inhoud	ZUBEHÖR Accessoires Toebehoren	ZUBEHÖR SEITE Accessoires speciaux, Page Speciaal toebehoren pagina
		(mm)	(mm)	(mm)			
A	6579	1700 x 700	420	565-605	150 l	①②⑧⑩⑬	120-125



FOSTER

1700 x 700



DE

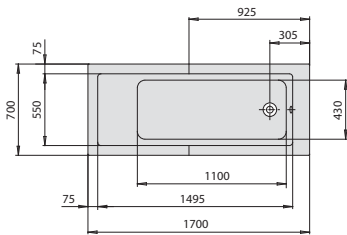
Wannenrandarmaturen können auf der ebenen Fläche am Fußende positioniert werden.

FR

La robinetterie sur gorge peut être positionnée sur la surface plane du bord (côté des pieds) de la baignoire.

NL

Kraanwerk voor badrandmontage kan op het platte vlak van de Badrand, aan het voeteneind, geplaatst worden



MODELL Modèle Mode	ART. NR. N° D'article Artikelnummer	LÄNGE/BREITE Longueur Et Largeur Lengte En Breedte	HÖHE/TIEFE Hauteur/profondeur Hoogte/diepte	INST. HÖHE Hauteur de montage Installatiehoogte	NUTZINHALT Contenu utile Nuttige inhoud	ZUBEHÖR Accessoires Toebehoren	ZUBEHÖR SEITE Accessoires speciaux, Page Speciaal toebehoren pagina
		(mm)	(mm)	(mm)			
A	6646	1700 x 700	470	615-655	150 l	①②⑧⑩⑬⑰	120-125

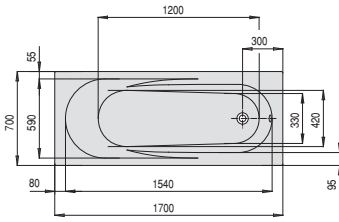
HOESCH Systemvariante

MODELL Modèle Mode	ART. NR. N° D'article Artikelnummer	SYSTEMVARIANTE Système balnéo Whirlsystemen	INST. HÖHE Hauteur de montage Installatiehoogte	POSITION D. AGGREGATE Disposition des éléments techniques Techniekopstelling	 	ZUBEHÖR SEITE Accessoires speciaux, Page Speciaal toebehoren pagina
			(mm)		<input checked="" type="checkbox"/> + <input checked="" type="checkbox"/> <input checked="" type="checkbox"/> + <input checked="" type="checkbox"/> +	
A	...ó	Deluxe	640-680	001/002	6 2 14 - 2* - 2*	128-130
A	...E	Reviva II	640-680	001/002	6 - 14 4 - 2 -	131-132
A	...Z	Laola II	640-680	001/002	6 - 14 - 4 - 2	133-134
A	...N	Tergum	640-680	001/002	- - - 10 - - -	135

* entweder 2 Rücken- oder 2 Fußdüsen / soit 2 buses dorsales soit 2 buses plantaires / ofwel 2 rugsproeiers of 2 voetensproeiers

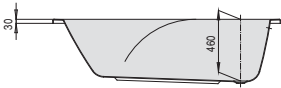
REGATTA

1700 x 700



MODELL Modèle Mode	ART. NR. N° D'article Artikelnummer	LÄNGE/BREITE Longueur Et Largeur Lengte En Breedte (mm)	HÖHE/TIEFE Hauteur/profondeur Hoogte/diepte (mm)	INST. HÖHE Hauteur de montage Installatiehoogte (mm)	NUTZINHALT Contenu utile Nuttige inhoud	ZUBEHÖR Accessoires Toebehoren	ZUBEHÖR SEITE Accessoires speciaux, Page Speciaal toebehoren pagina
A	6461	1700 x 700	460	605-645	115 l	①②⑧②⑩	120-125

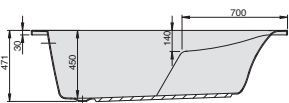
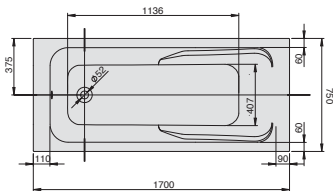
Nicht erhältlich mit Whirlsystem / Non disponible avec le système d'hydromassage / Niet verkrijgbaar met whirlsystem



MILA

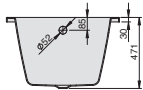


1700 x 750



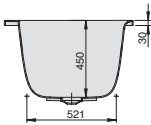
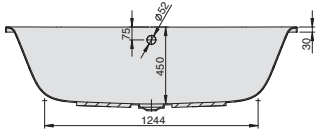
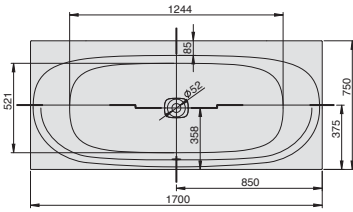
MODELL Modèle Mode	ART. NR. N° D'article Artikelnummer	LÄNGE/BREITE Longueur Et Largeur Lengte En Breedte (mm)	HÖHE/TIEFE Hauteur/profondeur Hoogte/diepte (mm)	INST. HÖHE Hauteur de montage Installatiehoogte (mm)	NUTZINHALT Contenu utile Nuttige inhoud	ZUBEHÖR Accessoires Toebehoren	ZUBEHÖR SEITE Accessoires speciaux, Page Speciaal toebehoren pagina
B	3715	1700 x 750	450	595-635	138 l	①②⑧⑩	120-125

Nicht erhältlich mit Whirlsystem / Non disponible avec le système d'hydromassage / Niet verkrijgbaar met whirlsystem





1700 x 750



i Achtung: Schedel Wannenträger zu dieser Wanne mit Überstand. Bitte bei Schedel anfragen.
 / Support de baignoire „Schedel“ pour cette baignoire et avec débordement. Veuillez vous renseigner auprès de Schedel.
 / Attention: Schedel tub steun voor deze kuip met overhang. Vraag het aan Schedel.

DE

Wannenrandarmaturen können auf der ebenen Fläche am Wannenrand positioniert werden. inkl. Ablaufdeckel in Weiß.
 Achtung: Ab-/Überlaufgarnitur und Ab-/Überlaufgarnitur mit Befüllfunktion zwingend von Hoesch notwendig; siehe Tabelle (optional Weiß od. Chrom)

FR

La robinetterie sur gorge peut être positionnée sur le bord plat de la baignoire. cache bonde en blanc inclus
 Attention: vidange-spéciale et remplissage par le trop-plein avec une vidange spéciale sont obligatoires à partir de Hoesch; voir tableau (optionnel blanc ou chrome)

NL

Het kraanwerk kan op de vlakke badrand gemonteerd worden. incl. Afdekking in wit
 Attention: Afvoer-/overloopcombinatie en in- af- en overloopgarnitur absoluut verplicht van Hoesch; zie tabel (optioneel wit of chroom)



MODELL Modèle Mode	ART. NR. N° D'article Artikelnummer	LÄNGE/BREITE Longueur Et Largeur Lengte En Breedte (mm)	HÖHE/TIEFE Hauteur/profondeur Hoogte/diepte (mm)	INST. HÖHE Hauteur de montage Installatiehoogte (mm)	NUTZINHALT Contenu utile Nuttige inhoud	ZUBEHÖR Accessoires Toebehoren	ZUBEHÖR SEITE Accessoires speciaux, Page Speciaal toebehoren pagina
A	3829	1700 x 750	450	595-635	152 l	①	120-125

HOESCH Systemvariante

MODELL Modèle Mode	ART. NR. N° D'article Artikelnummer	SYSTEMVARIANTE Système balnéo Whirlsystemen	INST. HÖHE Hauteur de montage Installatiehoogte (mm)	POSITION D. AGGREGATE Disposition des éléments techniques Techniekopstelling	ZUBEHÖR SEITE Accessoires speciaux, Page Speciaal toebehoren pagina
A	...E	Reviva II	680-720	004	6 - 12 4 - 2 131-132
A	...Z	Laola II	680-720	004	6 - 12 - 4 - 2 133-134
A	...N	Tergum	680-720	001/002	- - - 10 - - - 135

SONDERZUBEHÖR ZUR BADEWANNE iSENSI 3829

Accessoires spéciaux baignoires iSensi 3829
 Speciaal toebehoren aan iSensi 3829

ART. NR.
N° D'article
Artikelnummer

Hoesch Special iSensi Überlaufgarnitur

/ Hoesch Special iSensi vidage spécial / Hoesch Special iSensi overloopgarnitur
 chrome / chromé / chroom
 weiss / blanc / wit

6966.305
6966.310

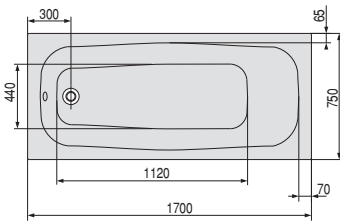
Hoesch Special iSensi Plus Überlaufgarnitur mit Befüllfunktion

/ Hoesch Special iSensi Plus remplissage par le trop-plein avec vidage spécial / Hoesch Special iSensi Plus In-, af- en overloopgarnitur
 chrome / chromé / chroom
 weiss / blanc / wit

6967.305
6967.310



1700 x 750



MODELL Modèle Mode	ART. NR. N° D'article Artikelnummer	LÄNGE/BREITE Longueur Et Largeur Lengte En Breedte (mm)	HÖHE/TIEFE Hauteur/profondeur Hoogte/diepte (mm)	INST. HÖHE Hauteur de montage Installatiehoogte (mm)	NUTZINHALT Contenu utile Nuttige inhoud	ZUBEHÖR Accessoires Toebehoren	ZUBEHÖR SEITE Accessoires speciaux, Page Speciaal toebehoren pagina
A	6103	1700 x 750	420	565-605	180 l	①②⑧⑨⑩	120-125

HOESCH Systemvariante

MODELL Modèle Mode	ART. NR. N° D'article Artikelnummer	SYSTEMVARIANTE Système balnéo Whirlsystemen	INST. HÖHE Hauteur de montage Installatiehoogte (mm)	POSITION D. AGGREGATE Disposition des éléments techniques Techniekopstelling	ZUBEHÖR SEITE Accessoires speciaux, Page Speciaal toebehoren pagina
A	...6	Deluxe	590-630	001/002	6 2 14 - 2* - 2* 128-130
A	...E	Reviva II	590-630	001/002	6 - 14 4 - 2 - 131-132
A	...Z	Laola II	590-630	001/002	6 - 14 - 4 - 2 133-134
A	...N	Tergum	590-630	001/002	- - - 10 - - - 135

* entweder 2 Rücken- oder 2 Fußdüsen / soit 2 buses dorsales soit 2 buses plantaires / ofwel 2 rugspoeiers of 2 voetenspoeiers

FOSTER

1700 x 750



DE

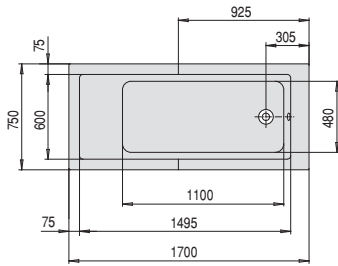
Wannenrandarmaturen können auf der ebenen Fläche am Fußende positioniert werden.

FR

La robinetterie sur gorge peut être positionnée sur la surface plane du bord (côté des pieds) de la baignoire.

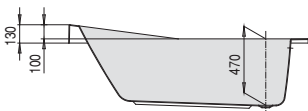
NL

Kraanwerk voor badrandmontage kan op het platte vlak van de Badrand, aan het voeteneind, geplaatst worden



MODELL Modèle Mode	ART. NR. N° D'article Artikelnummer	LÄNGE/BREITE Longueur Et Largeur Lengte En Breedte (mm)	HÖHE/TIEFE Hauteur/profondeur Hoogte/diepte (mm)	INST. HÖHE Hauteur de montage Installatiehoogte (mm)	NUTZINHALT Contenu utile Nuttige inhoud	ZUBEHÖR Accessoires Toebehoren	ZUBEHÖR SEITE Accessoires speciaux, Page Speciaal toebehoren pagina
A	6629	1700 x 750	470	615-655	175 l	①②③④⑤⑥⑦	120-125

HOESCH Systemvariante



MODELL Modèle Mode	ART. NR. N° D'article Artikelnummer	SYSTEMVARIANTE Système balnéo Whirlsystemen	INST. HÖHE Hauteur de montage Installatiehoogte (mm)	POSITION D. AGGREGATE Disposition des éléments techniques Techniekopstelling					ZUBEHÖR SEITE Accessoires speciaux, Page Speciaal toebehoren pagina			
A6	Deluxe	640-680	001/002	6	2	14	- 2*	- 2*	128-130		
AE	Reviva II	640-680	001/002	6	-	14	4	- 2	-	131-132	
AZ	Laola II	640-680	001/002	6	-	14	- 4	- 2	-	133-134	
AN	Tergum	640-680	001/002	-	-	-	10	-	-	-	135

* entweder 2 Rücken- oder 2 Fußdüsen / soit 2 buses dorsales soit 2 buses plantaires / ofwel 2 rugsproeiers of 2 voetensproeiers

LARGO

1700 x 750



DE

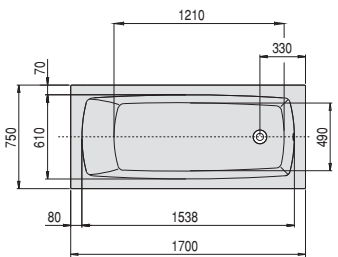
Wannenrandarmaturen können auf der ebenen Fläche am Fußende positioniert werden.

FR

La robinetterie sur gorge peut être positionnée sur la surface plane du bord (côté des pieds) de la baignoire.

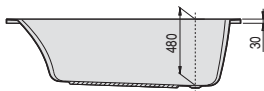
NL

Kraanwerk voor badrandmontage kan op het platte vlak van de Badrand, aan het voeteneind, geplaatst worden



MODELL Modèle Mode	ART. NR. N° D'article Artikelnummer	LÄNGE/BREITE Longueur Et Largeur Lengte En Breedte (mm)	HÖHE/TIEFE Hauteur/profondeur Hoogte/diepte (mm)	INST. HÖHE Hauteur de montage Installatiehoogte (mm)	NUTZINHALT Contenu utile Nuttige inhoud	ZUBEHÖR Accessoires Toebehoren	ZUBEHÖR SEITE Accessoires speciaux, Page Speciaal toebehoren pagina
A	3707	1700 x 750	480	625-665	180 l	①②③④⑤⑥⑦	120-125

HOESCH Systemvariante

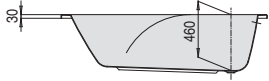
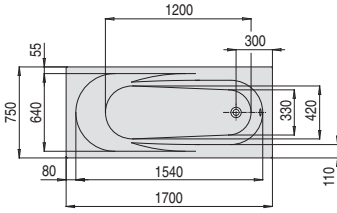


MODELL Modèle Mode	ART. NR. N° D'article Artikelnummer	SYSTEMVARIANTE Système balnéo Whirlsystemen	INST. HÖHE Hauteur de montage Installatiehoogte (mm)	POSITION D. AGGREGATE Disposition des éléments techniques Techniekopstelling					ZUBEHÖR SEITE Accessoires speciaux, Page Speciaal toebehoren pagina			
A6	Deluxe	650-690	001/002	6	2	14	- 2*	- 2*	128-130		
AE	Reviva II	650-690	001/002	6	-	14	4	- 2	-	131-132	
AZ	Laola II	650-690	001/002	6	-	14	- 4	- 2	-	133-134	
AN	Tergum	650-690	001/002	-	-	-	10	-	-	-	135

* entweder 2 Rücken- oder 2 Fußdüsen / soit 2 buses dorsales soit 2 buses plantaires / ofwel 2 rugsproeiers of 2 voetensproeiers

REGATTA

1700 x 750

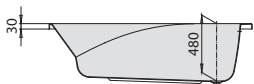
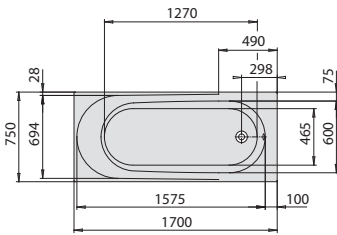


MODELL Modèle Mode	ART. NR. N° D'article Artikelnummer	LÄNGE/BREITE Longueur Et Largeur Lengte En Breedte (mm)	HÖHE/TIEFE Hauteur/profondeur Hoogte/diepte (mm)	INST. HÖHE Hauteur de montage Installatiehoogte (mm)	NUTZINHALT Contenu utile Nuttige inhoud	ZUBEHÖR Accessoires Toebehoren	ZUBEHÖR SEITE Accessoires speciaux, Page Speciaal toebehoren pagina
A	6454	1700 x 750	460	605-645	125 l	① ② ⑧ ⑫ ⑬	120-125

Nicht erhältlich mit Whirlsystem / Non disponible avec le système d'hydromassage / Niet verkrijgbaar met whirlsystem

SPECTRA

1700 x 750



MODELL Modèle Mode	ART. NR. N° D'article Artikelnummer	LÄNGE/BREITE Longueur Et Largeur Lengte En Breedte (mm)	HÖHE/TIEFE Hauteur/profondeur Hoogte/diepte (mm)	INST. HÖHE Hauteur de montage Installatiehoogte (mm)	NUTZINHALT Contenu utile Nuttige inhoud	ZUBEHÖR Accessoires Toebehoren	ZUBEHÖR SEITE Accessoires speciaux, Page Speciaal toebehoren pagina
A	3650	1700 x 750	480	625-665	150 l	① ② ⑧ ⑫ ⑬ ⑰	120-125

HOESCH Systemvariante

MODELL Modèle Mode	ART. NR. N° D'article Artikelnummer	SYSTEMVARIANTE Système balnéo Whirlsystemen	INST. HÖHE Hauteur de montage Installatiehoogte (mm)	POSITION D. AGGREGATE Disposition des éléments techniques Techniekopstelling					ZUBEHÖR SEITE Accessoires speciaux, Page Speciaal toebehoren pagina	
A	...ó	Deluxe	650-690	001/002	6	2**	14	- 2*	- 2*	128-130
A	...E	Reviva II	650-690	001/002	6	-	14	4 -	2 -	131-132
A	...Z	Laola II	650-690	001/002	6	-	14	- 4 -	- 2	133-134
A	...N	Tergum	650-690	001/002	-	-	-	10 -	- -	135

* entweder 2 Rücken- oder 2 Fußdüsen / soit 2 buses dorsales soit 2 buses plantaires / ofwel 2 rugsproeiers of 2 voetensproeiers

** * bei Wahl von zwei Whirldüsen im Rückenbereich, keine Air-Rückendüsen mehr möglich

/ en choisissant deux jets tourbillonnants dans la zone de back, pas plus de jets d'air back possible

/ als u kiest voor twee whirlpool nozzles in het achterste gedeelte, dan zij geen rug nozzles meer mogelijk

THASOS

1700 x 750



DE

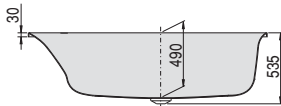
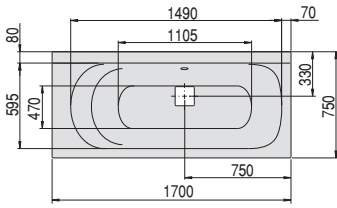
Wannengriffe oder Wannenrandarmaturen können auf der ebenen Fläche am Wannenrand positioniert werden. Badewanne inkl. weißer Ablaufabdeckung. Ablaufabdeckung auch in Chrom erhältlich.

FR

Les poignées ou la robinetterie sur gorge peuvent être positionnées sur le bord plat de la baignoire. Baignoire, cache bonde en blanc inclus, également disponible en chromé.

NL

Badgrepen of kranen kunnen op het effen vlak aan de badrand worden geplaatst. Baden incl. Afdekking in wit; ook verkrijgbaar in chrom



MODELL Modèle Mode	ART. NR. N° D'article Artikelnummer	LÄNGE/BREITE Longueur Et Largeur Lengte En Breedte	HÖHE/TIEFE Hauteur/profondeur Hoogte/diepte	INST. HÖHE Hauteur de montage Installatiehoogte	NUTZINHALT Contenu utile Nuttige inhoud	ZUBEHÖR Accessoires Toebehoren	ZUBEHÖR SEITE Accessoires speciaux, Page Speciaal toebehoren pagina
		(mm)	(mm)	(mm)			
A	3744	1700 x 750	490	635-675	190 l	①②③⑫⑰	120-125

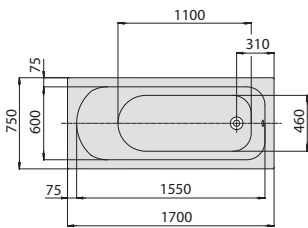
HOESCH Systemvariante

MODELL Modèle Mode	ART. NR. N° D'article Artikelnummer	SYSTEMVARIANTE Système balnéo Whirlsystemen	INST. HÖHE Hauteur de montage Installatiehoogte	POSITION D. AGGREGATE Disposition des éléments techniques Techniekopstelling							ZUBEHÖR SEITE Accessoires speciaux, Page Speciaal toebehoren pagina	
			(mm)		✓	+	✓	✓	+	✓	+	
A	...6	Deluxe	680-720	002	6	2	13	-	2*	-	2*	128-130
A	...E	Reviva II	680-720	002	6	-	13	4	-	2	-	131-132
A	...Z	Laola II	680-720	002	6	-	13	-	4	-	2	133-134
A	...N	Tergum	680-720	002	-	-	-	10	-	-	-	135

* entweder 2 Rücken- oder 2 Fußdüsen / soit 2 buses dorsales soit 2 buses plantaires / ofwel 2 ruggsproeiers of 2 voetensproeiers

TOPEKA

1700 x 750

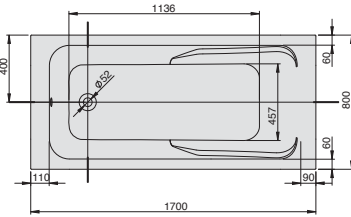


MODELL Modèle Mode	ART. NR. N° D'article Artikelnummer	LÄNGE/BREITE Longueur Et Largeur Lengte En Breedte	HÖHE/TIEFE Hauteur/profondeur Hoogte/diepte	INST. HÖHE Hauteur de montage Installatiehoogte	NUTZINHALT Contenu utile Nuttige inhoud	ZUBEHÖR Accessoires Toebehoren	ZUBEHÖR SEITE Accessoires speciaux, Page Speciaal toebehoren pagina
		(mm)	(mm)	(mm)			
A	5570	1700 x 750	420	565-605	130 l	①②⑧⑩⑬	120-125

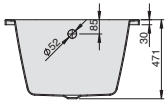
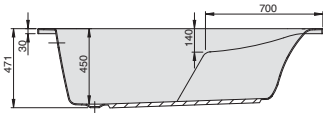
Nicht erhältlich mit Whirlsystem / Non disponible avec le système d'hydromassage / Niet verkrijgbaar met whirlsysteem



1700 x 800



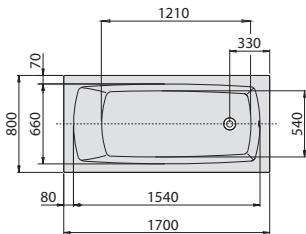
MODELL Modèle Mode	ART. NR. N° D'article Artikelnummer	LÄNGE/BREITE Longueur Et Largeur Lengte En Breedte (mm)	HÖHE/TIEFE Hauteur/profondeur Hoogte/diepte (mm)	INST. HÖHE Hauteur de montage Installatiehoogte (mm)	NUTZINHALT Contenu utile Nuttige inhoud	ZUBEHÖR Accessoires Toebehoren	ZUBEHÖR SEITE Accessoires speciaux, Page Speciaal toebehoren pagina
A	3716	1700 x 800	450	595-635	158 l	①②⑧⑩	120-125



Nicht erhältlich mit Whirlsystem / Non disponible avec le système d'hydromassage / Niet verkrijgbaar met whirlsystem

LARGO

1700 x 800



MODELL Modèle Mode	ART. NR. N° D'article Artikelnummer	LÄNGE/BREITE Longueur Et Largeur Lengte En Breedte (mm)	HÖHE/TIEFE Hauteur/profondeur Hoogte/diepte (mm)	INST. HÖHE Hauteur de montage Installatiehoogte (mm)	NUTZINHALT Contenu utile Nuttige inhoud	ZUBEHÖR Accessoires Toebehoren	ZUBEHÖR SEITE Accessoires speciaux, Page Speciaal toebehoren pagina
A	3708	1700 x 800	480	625-665	190 l	①②⑧⑩⑬⑰	120-125

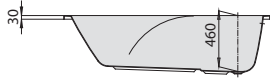
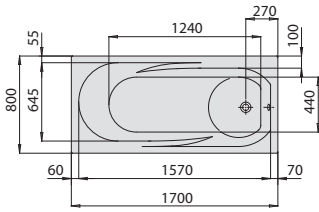
HOESCH Systemvariante

MODELL Modèle Mode	ART. NR. N° D'article Artikelnummer	SYSTEMVARIANTE Système balnéo Whirlsystemen	INST. HÖHE Hauteur de montage Installatiehoogte (mm)	POSITION D. AGGREGATE Disposition des éléments techniques Techniekstelling					ZUBEHÖR SEITE Accessoires speciaux, Page Speciaal toebehoren pagina	
A	...6	Deluxe	650-690	001/002	6	2	14	- 2*	- 2*	128-130
A	...E	Reviva II	650-690	001/002	6	-	14	4	- 2	131-132
A	...Z	Laola II	650-690	001/002	6	-	14	- 4	- 2	133-134
A	...N	Tergum	650-690	001/002	-	-	-	10	- - -	135

* entweder 2 Rücken- oder 2 Fußdüsen / soit 2 buses dorsales soit 2 buses plantaires / ofwel 2 ruggsproeiers of 2 voetensproeiers

REGATTA

1700 x 800
mit Duschzone
avec coin douche
met douchezone

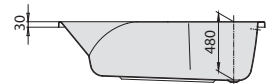
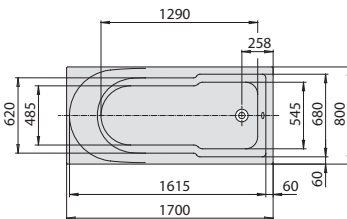


MODELL Modèle Mode	ART. NR. N° D'article Artikelnummer	LÄNGE/BREITE Longueur Et Largeur Lengte En Breedte (mm)	HÖHE/TIEFE Hauteur/profondeur Hoogte/diepte (mm)	INST. HÖHE Hauteur de montage Installatiehoogte (mm)	NUTZINHALT Contenu utile Nuttige inhoud	ZUBEHÖR Accessoires Toebehoren	ZUBEHÖR SEITE Accessoires speciaux, Page Speciaal toebehoren pagina
A	6455	1700 x 800	460	605-645	160 l	①②⑧②③	120-125

Nicht erhältlich mit Whirlsystem / Non disponible avec le système d'hydromassage / Niet verkrijgbaar met whirlsysteem

SPECTRA

1700 x 800
mit Duschzone
avec coin douche
met douchezone



MODELL Modèle Mode	ART. NR. N° D'article Artikelnummer	LÄNGE/BREITE Longueur Et Largeur Lengte En Breedte (mm)	HÖHE/TIEFE Hauteur/profondeur Hoogte/diepte (mm)	INST. HÖHE Hauteur de montage Installatiehoogte (mm)	NUTZINHALT Contenu utile Nuttige inhoud	ZUBEHÖR Accessoires Toebehoren	ZUBEHÖR SEITE Accessoires speciaux, Page Speciaal toebehoren pagina
A	3665	1700 x 800	480	625-665	210 l	①②⑧②③⑦	120-125

HOESCH Systemvariante

MODELL Modèle Mode	ART. NR. N° D'article Artikelnummer	SYSTEMVARIANTE Système balnéo Whirlsystèmes	INST. HÖHE Hauteur de montage Installatiehoogte (mm)	POSITION D. AGGREGATE Disposition des éléments techniques Techniekopstelling					ZUBEHÖR SEITE Accessoires speciaux, Page Speciaal toebehoren pagina			
A	...ó	Deluxe	650-690	001/002	6	2**	14	-	2*	-	2*	128-130
A	...E	Reviva II	650-690	001/002	6	-	14	4	-	2	-	131-132
A	...Z	Laola II	650-690	001/002	6	-	14	-	4	-	2	133-134
A	...N	Tergum	650-690	001/002	-	-	-	10	-	-	-	135

* entweder 2 Rücken- oder 2 Fußdüsen / soit 2 buses dorsales soit 2 buses plantaires / ofwel 2 rugsproeiers of 2 voetensproeiers

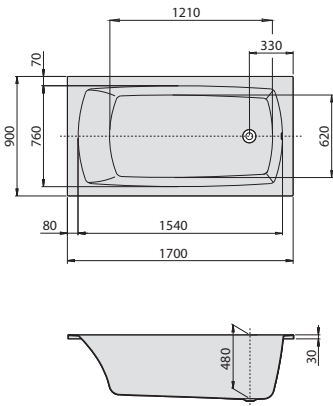
** bei Wahl von zwei Whirldüsen im Rückenbereich, keine Air-Rückendüsen mehr möglich

/ en choisissant deux jets tourbillonnants dans la zone de back, pas plus de jets d'air back possible

/ als u kiest voor twee whirlpool nozzles in het achterste gedeelte, dan zij geen rug nozzles meer mogelijk

LARGO

1700 x 900



MODELL Modèle Mode	ART. NR. N° D'article Artikelnummer	LÄNGE/BREITE Longueur Et Largeur Lengte En Breedte (mm)	HÖHE/TIEFE Hauteur/profondeur Hoogte/diepte (mm)	INST. HÖHE Hauteur de montage Installatiehoogte (mm)	NUTZINHALT Contenu utile Nuttige inhoud	ZUBEHÖR Accessoires Toebehoren	ZUBEHÖR SEITE Accessoires speciaux, Page Speciaal toebehoren pagina
A	3709	1700 x 900	480	625-665	210 l	①②⑧⑩⑬⑰	120-125

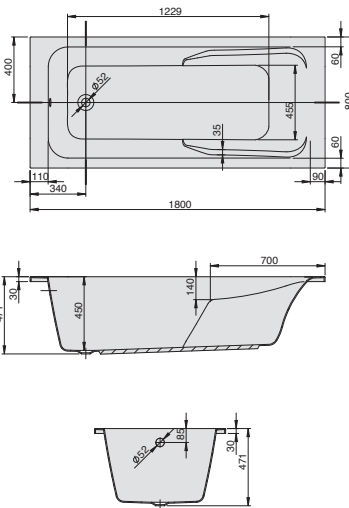
HOESCH Systemvariante

MODELL Modèle Mode	ART. NR. N° D'article Artikelnummer	SYSTEMVARIANTE Système bainéo Whirlsystemen	INST. HÖHE Hauteur de montage Installatiehoogte (mm)	POSITION D. AGGREGATE Disposition des éléments techniques Techniekopstelling						ZUBEHÖR SEITE Accessoires speciaux, Page Speciaal toebehoren pagina		
A6	Deluxe	650-690	001/002	6	2	14	-	2*	-	2*	128-130
AE	Reviva II	650-690	001/002	6	-	14	4	-	2	-	131-132
AZ	Laola II	650-690	001/002	6	-	14	-	4	-	2	133-134
AN	Tergum	650-690	001/002	-	-	-	10	-	-	-	135

* entweder 2 Rücken- oder 2 Fußdüsen / soit 2 buses dorsales soit 2 buses plantaires / ofwel 2 rugsproeiers of 2 voetensproeiers

MILA

1800 x 800



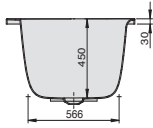
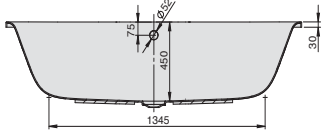
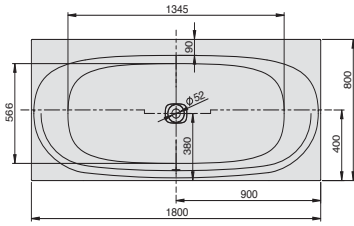
MODELL Modèle Mode	ART. NR. N° D'article Artikelnummer	LÄNGE/BREITE Longueur Et Largeur Lengte En Breedte (mm)	HÖHE/TIEFE Hauteur/profondeur Hoogte/diepte (mm)	INST. HÖHE Hauteur de montage Installatiehoogte (mm)	NUTZINHALT Contenu utile Nuttige inhoud	ZUBEHÖR Accessoires Toebehoren	ZUBEHÖR SEITE Accessoires speciaux, Page Speciaal toebehoren pagina
A	3717	1800 x 800	450	595-635	176 l	①②⑧⑨	120-125

Nicht erhältlich mit Whirlsystem / Non disponible avec le système d'hydromassage / Niet verkrijgbaar met whirlsysteem

RECHTECK BADEWANNEN / BAINOIRES RECTANGULAIRES / RECHTHOEKIGE BADEN



1800 x 800



i Achtung: Schedel Wannenträger zu dieser Wanne mit Überstand. Bitte bei Schedel anfragen.
 / Support de baignoire „Schedel“ pour cette baignoire et avec débordement. Veuillez vous renseigner auprès de Schedel.
 / Attention: Schedel tub steun voor deze kuip met overhang. Vraag het aan Schedel.

DE

Wannenrandarmaturen können auf der ebenen Fläche am Wannenrand positioniert werden. inkl. Ablaufdeckel in Weiß.
 Achtung: Ab-/Überlaufgarnitur und Ab-/Überlaufgarnitur mit Befüllfunktion zwingend von Hoesch notwendig; siehe Tabelle (optional Weiß od. Chrom)

FR

La robinetterie sur gorge peut être positionnée sur le bord plat de la baignoire. cache bonde en blanc inclus
 Attention: vidange-spéciale et remplissage par le trop-plein avec une vidange spéciale sont obligatoires à partir de Hoesch; voir tableau (optionnel blanc ou chrome)

NL

Het kraanwerk kan op de vlakke badrand gemonteerd worden. incl. Afdekking in wit
 Attentie: Afvoer-/overloopcombinatie en in- af- en overloopgarnitur absoluut verplicht van Hoesch; zie tabel (optioneel wit of chroom)



MODELL Modèle Mode	ART. NR. N° D'article Artikelnummer	LÄNGE/BREITE Longueur Et Largeur Lengte En Breedte (mm)	HÖHE/TIEFE Hauteur/profondeur Hoogte/diepte (mm)	INST. HÖHE Hauteur de montage Installatiehoogte (mm)	NUTZINHALT Contenu utile Nuttige inhoud	ZUBEHÖR Accessoires Toebehoren	ZUBEHÖR SEITE Accessoires speciaux, Page Speciaal toebehoren pagina
A	3830	1800 x 800	450	595-635	184 l	①	120-125

HOESCH Systemvariante

MODELL Modèle Mode	ART. NR. N° D'article Artikelnummer	SYSTEMVARIANTE Système balnéo Whirlsystemen	INST. HÖHE Hauteur de montage Installatiehoogte (mm)	POSITION D. AGGREGATE Disposition des éléments techniques Techniekopstelling	ZUBEHÖR SEITE Accessoires speciaux, Page Speciaal toebehoren pagina
A	...E	Reviva II	680-720	004	6 - 12 4 - 2 131-132
A	...Z	Laola II	680-720	004	6 - 12 - 4 - 2 133-134
A	...N	Tergum	680-720	001/002	- - - 10 - - - 135

SONDERZUBEHÖR ZUR BADEWANNE iSENSI 3830

Accessoires spéciaux baignoires iSensi 3830
 Speciaal toebehoren aan iSensi 3830

ART. NR.
N° D'article
Artikelnummer

Hoesch Special iSensi Überlaufgarnitur

/ Hoesch Special iSensi vidange spécial / Hoesch Special iSensi overloopgarnitur
 chrome / chromé / chroom
 weiss / blanc / wit

6966.305
6966.310

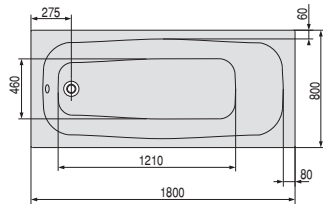
Hoesch Special iSensi Plus Überlaufgarnitur mit Befüllfunktion

/ Hoesch Special iSensi Plus remplissage par le trop-plein avec vidange spécial / Hoesch Special iSensi Plus In-, af- en overloopgarnitur
 chrome / chromé / chroom
 weiss / blanc / wit

6967.305
6967.310



1800 x 800



MODELL Modèle Mode	ART. NR. N° D'article Artikelnummer	LÄNGE/BREITE Longueur Et Largeur Lengte En Breedte (mm)	HÖHE/TIEFE Hauteur/profondeur Hoogte/diepte (mm)	INST. HÖHE Hauteur de montage Installatiehoogte (mm)	NUTZINHALT Contenu utile Nuttige inhoud	ZUBEHÖR Accessoires Toebehoren	ZUBEHÖR SEITE Accessoires speciaux, Page Speciaal toebehoren pagina
A	6107	1800 x 800	440	585-625	220 l	① ② ⑧ ⑩ ⑬ ⑰	120-125

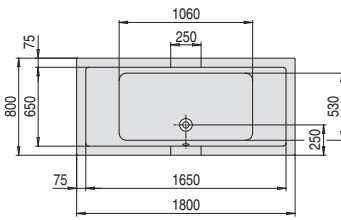
HOESCH Systemvariante

MODELL Modèle Mode	ART. NR. N° D'article Artikelnummer	SYSTEMVARIANTE Système balnéo Whirlsystemen	INST. HÖHE Hauteur de montage Installatiehoogte (mm)	POSITION D. AGGREGATE Disposition des éléments techniques Techniekopstelling	ZUBEHÖR SEITE Accessoires speciaux, Page Speciaal toebehoren pagina
A	...6	Deluxe	610-650	001/002	6 - 16 - 2* - 2* 128-130
A	...E	Reviva II	610-650	001/002	6 - 16 4 - 2 - 131-132
A	...Z	Laola II	610-650	001/002	6 - 16 - 4 - 2 133-134
A	...N	Tergum	610-650	001/002	- - - 10 - - - 135

* entweder 2 Rücken- oder 2 Fußdüsen / soit 2 buses dorsales soit 2 buses plantaires / ofwel 2 rugsproeiers of 2 voetensproeiers

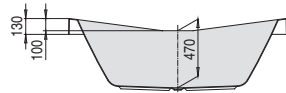
FOSTER

1800 x 800



MODELL Modèle Mode	ART. NR. N° D'article Artikelnummer	LÄNGE/BREITE Longueur Et Largeur Lengte En Breedte (mm)	HÖHE/TIEFE Hauteur/profondeur Hoogte/diepte (mm)	INST. HÖHE Hauteur de montage Installatiehoogte (mm)	NUTZINHALT Contenu utile Nuttige inhoud	ZUBEHÖR Accessoires Toebehoren	ZUBEHÖR SEITE Accessoires speciaux, Page Speciaal toebehoren pagina
A	6628	1800 x 800	470	615-655	190 l	① ② ⑧ ⑫ ⑬ ⑰	120-125

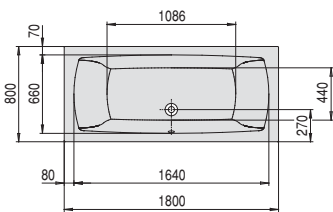
HOESCH Systemvariante



MODELL Modèle Mode	ART. NR. N° D'article Artikelnummer	SYSTEMVARIANTE Système balnéo Whirlsystemen	INST. HÖHE Hauteur de montage Installatiehoogte (mm)	POSITION D. AGGREGATE Disposition des éléments techniques Techniekopstelling					ZUBEHÖR SEITE Accessoires speciaux, Page Speciaal toebehoren pagina			
A	...6	Deluxe	640-680	004	6	2	17	-	2	-	2	128-130
A	...E	Reviva II	640-680	004	6	-	17	4	-	2	-	131-132
A	...Z	Laola II	640-680	004	6	-	17	-	4	-	2	133-134
A	...N	Tergum	640-680	001/002	-	-	-	10	-	-	-	135

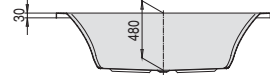
LARGO

1800 x 800



MODELL Modèle Mode	ART. NR. N° D'article Artikelnummer	LÄNGE/BREITE Longueur Et Largeur Lengte En Breedte (mm)	HÖHE/TIEFE Hauteur/profondeur Hoogte/diepte (mm)	INST. HÖHE Hauteur de montage Installatiehoogte (mm)	NUTZINHALT Contenu utile Nuttige inhoud	ZUBEHÖR Accessoires Toebehoren	ZUBEHÖR SEITE Accessoires speciaux, Page Speciaal toebehoren pagina
A	3696	1800 x 800	480	625-665	180 l	① ② ⑧ ⑫ ⑬ ⑰	120-125

HOESCH Systemvariante



MODELL Modèle Mode	ART. NR. N° D'article Artikelnummer	SYSTEMVARIANTE Système balnéo Whirlsystemen	INST. HÖHE Hauteur de montage Installatiehoogte (mm)	POSITION D. AGGREGATE Disposition des éléments techniques Techniekopstelling					ZUBEHÖR SEITE Accessoires speciaux, Page Speciaal toebehoren pagina			
A	...6	Deluxe	650-690	004	6	2	13	-	2	-	2	128-130
A	...E	Reviva II	650-690	004	6	-	13	4	-	2	-	131-132
A	...Z	Laola II	650-690	004	6	-	13	-	4	-	2	133-134
A	...N	Tergum	650-690	001/002	-	-	-	10	-	-	-	135

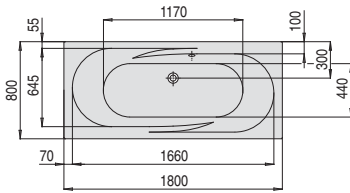
Rechteck Badewannen

i Bei der Bestellung einer Badewanne mit 10 mm Schnittkante geben Sie bitte „xS“ an des Ende der Artikelnummer.
/ En cas de commande d'une baignoire avec un bord coupé de 10 mm, veuillez ajouter „xS“ au numéro d'index.
/ Bij de bestelling van een badkuip met 10 mm snijvlak, dit astublieft aangeven met xS aan het einde van de artikelnummer

SONDERAUSFÜHRUNG Bain dans un design spécial Speciale uitvoering	ART. NR. N° D'article Artikelnummer
Aufpreis für das Schneiden einer 10mm Schnittkante Supplément pour la coupe d'un bord de 10 mm un bord coupé Meerprijs voor het snijden van een 10mm snijvlak	xS

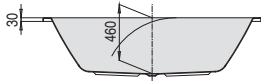
REGATTA

1800 x 800



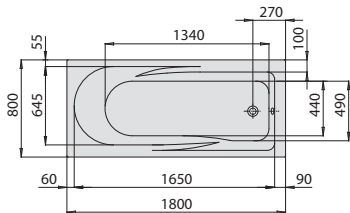
MODELL Modèle Mode	ART. NR. N° D'article Artikelnummer	LÄNGE/BREITE Longueur Et Largeur Lengte En Breedte	HÖHE/TIEFE Hauteur/profondeur Hoogte/diepte	INST. HÖHE Hauteur de montage Installatiehoogte	NUTZINHALT Contenu utile Nuttige inhoud	ZUBEHÖR Accessoires Toebehoren	ZUBEHÖR SEITE Accessoires speciaux, Page Speciaal toebehoren pagina
		(mm)	(mm)	(mm)			
A	6456	1800 x 800	460	605-645	150 l	①②⑧⑩⑬	120-125

Nicht erhältlich mit Whirlsystem / Non disponible avec le système d'hydromassage / Niet verkrijgbaar met whirlsysteem



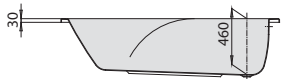
REGATTA

1800 x 800
mit Duschzone
avec coin douche
met douchezone



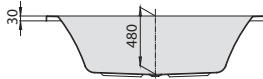
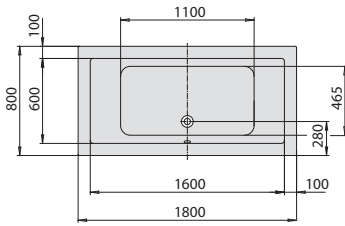
MODELL Modèle Mode	ART. NR. N° D'article Artikelnummer	LÄNGE/BREITE Longueur Et Largeur Lengte En Breedte	HÖHE/TIEFE Hauteur/profondeur Hoogte/diepte	INST. HÖHE Hauteur de montage Installatiehoogte	NUTZINHALT Contenu utile Nuttige inhoud	ZUBEHÖR Accessoires Toebehoren	ZUBEHÖR SEITE Accessoires speciaux, Page Speciaal toebehoren pagina
		(mm)	(mm)	(mm)			
A	6460	1800 x 800	460	605-645	170 l	①②⑧⑩⑬	120-125

Nicht erhältlich mit Whirlsystem / Non disponible avec le système d'hydromassage / Niet verkrijgbaar met whirlsysteem



SCELTA

1800 x 800



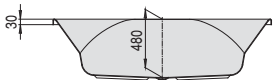
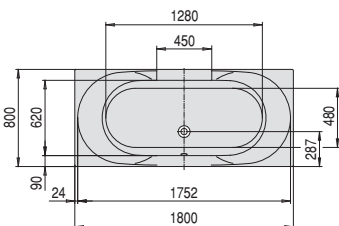
MODELL Modèle Mode	ART. NR. N° D'article Artikelnummer	LÄNGE/BREITE Longueur Et Largeur Lengte En Breedte (mm)	HÖHE/TIEFE Hauteur/profondeur Hoogte/diepte (mm)	INST. HÖHE Hauteur de montage Installatiehoogte (mm)	NUTZINHALT Contenu utile Nuttige inhoud	ZUBEHÖR Accessoires Toebehoren	ZUBEHÖR SEITE Accessoires speciaux, Page Speciaal toebehoren pagina
A	3669	1800 x 800	480	625-665	195 l	①②⑧⑩⑬⑰	120-125

HOESCH Systemvariante

MODELL Modèle Mode	ART. NR. N° D'article Artikelnummer	SYSTEMVARIANTE Système balnéo Whirlsystemen	INST. HÖHE Hauteur de montage Installatiehoogte (mm)	POSITION D. AGGREGATE Disposition des éléments techniques Techniekopstelling					ZUBEHÖR SEITE Accessoires speciaux, Page Speciaal toebehoren pagina			
A6	Deluxe	650-690	004	6	2	17	-	2	-	2	128-130
AE	Reviva II	650-690	004	6	-	17	4	-	2	-	131-132
AZ	Laola II	650-690	004	6	-	17	-	4	-	2	133-134
AN	Tergum	650-690	001/002	-	-	-	10	-	-	-	135

SPECTRA

1800 x 800



MODELL Modèle Mode	ART. NR. N° D'article Artikelnummer	LÄNGE/BREITE Longueur Et Largeur Lengte En Breedte (mm)	HÖHE/TIEFE Hauteur/profondeur Hoogte/diepte (mm)	INST. HÖHE Hauteur de montage Installatiehoogte (mm)	NUTZINHALT Contenu utile Nuttige inhoud	ZUBEHÖR Accessoires Toebehoren	ZUBEHÖR SEITE Accessoires speciaux, Page Speciaal toebehoren pagina
A	3651	1800 x 800	480	625-665	170 l	①②③⑩⑬⑰	120-125

HOESCH Systemvariante

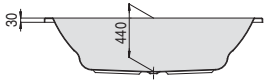
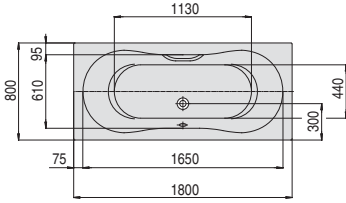
MODELL Modèle Mode	ART. NR. N° D'article Artikelnummer	SYSTEMVARIANTE Système balnéo Whirlsystemen	INST. HÖHE Hauteur de montage Installatiehoogte (mm)	POSITION D. AGGREGATE Disposition des éléments techniques Techniekopstelling					ZUBEHÖR SEITE Accessoires speciaux, Page Speciaal toebehoren pagina			
A6	Deluxe	650-690	004	6	2**	17	-	2*	-	2*	128-130
AE	Reviva II	650-690	004	6	-	17	4	-	2	-	131-132
AZ	Laola II	650-690	004	6	-	17	-	4	-	2	133-134
AN	Tergum	650-690	001/002	-	-	-	10	-	-	-	135

SONDERAUSFÜHRUNG Bain dans un design spécial Speciale uitvoering	ART. NR. N° D'article Artikelnummer
Aufpreis für das Schneiden einer 10mm Schnittkante Supplément pour la coupe d'un bord de 10 mm un bord coupé Meerprijs voor het snijden van een 10mm snijvlak	xS

* entweder 2 Rücken- oder 2 Fußdüsen / soit 2 buses dorsales soit 2 buses plantaires / ofwel 2 rugsproeiers of 2 voetensproeiers
 ** bei Wahl von zwei Whirldüsen im Rückenbereich, keine Air-Rückendüsen mehr möglich
 / en choisissant deux jets tourbillonnants dans la zone de back, pas plus de jets d'air back possible
 / als u kiest voor twee whirlpool nozzles in het achterste gedeelte, dan zij geen rug nozzles meer mogelijk

TACNA

1800 x 800

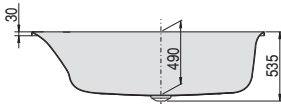
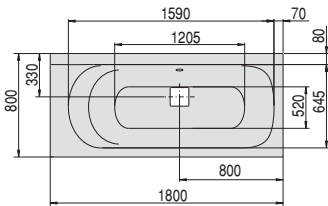


MODELL Modèle Mode	ART. NR. N° D'article Artikelnummer	LÄNGE/BREITE Longueur Et Largeur Lengte En Breedte	HÖHE/TIEFE Hauteur/profondeur Hoogte/diepte	INST. HÖHE Hauteur de montage Installatiehoogte	NUTZINHALT Contenu utile Nuttige inhoud	ZUBEHÖR Accessoires Toebehoren	ZUBEHÖR SEITE Accessoires speciaux, Page Speciaal toebehoren pagina
		(mm)	(mm)	(mm)			
A	5574	1800 x 800	440	585-625	150 l	①②⑧⑩⑬	120-125

Nicht erhältlich mit Whirlsystem / Non disponible avec le système d'hydromassage / Niet verkrijgbaar met whirlsystem

THASOS

1800 x 800



DE

Wannengriffe oder Wannenrandarmaturen können auf der ebenen Fläche am Wannenrand positioniert werden. Badewanne inkl. weißer Ablaufabdeckung Ablaufabdeckung auch in Chrom erhältlich.

FR

Les poignées ou la robinetterie sur gorge peuvent être positionnées sur le bord plat de la baignoire. Baignoire, cache bonde en blanc inclus, également disponible en chromé

NL

Badgrepen of kranen kunnen op het effen vlak aan de badrand worden geplaatst. Baden incl. Afdekking in wit; ook verkrijgbaar in chroom

MODELL Modèle Mode	ART. NR. N° D'article Artikelnummer	LÄNGE/BREITE Longueur Et Largeur Lengte En Breedte	HÖHE/TIEFE Hauteur/profondeur Hoogte/diepte	INST. HÖHE Hauteur de montage Installatiehoogte	NUTZINHALT Contenu utile Nuttige inhoud	ZUBEHÖR Accessoires Toebehoren	ZUBEHÖR SEITE Accessoires speciaux, Page Speciaal toebehoren pagina
		(mm)	(mm)	(mm)			
A	3741	1800 x 800	490	635-675	183 l	①②⑥⑩⑰	120-125

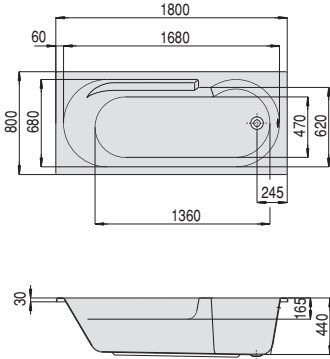
HOESCH Systemvariante

MODELL Modèle Mode	ART. NR. N° D'article Artikelnummer	SYSTEMVARIANTE Système balnéo Whirlsystemen	INST. HÖHE Hauteur de montage Installatiehoogte	POSITION D. AGGREGATE Disposition des éléments techniques Techniekopstelling					ZUBEHÖR SEITE Accessoires speciaux, Page Speciaal toebehoren pagina	
			(mm)		✓	+	✓	+		
A	...6	Deluxe	680-720	002	6	2	13	- 2*	- 2*	128-130
A	...E	Reviva II	680-720	002	6	-	13	4	- 2	131-132
A	...Z	Laola II	680-720	002	6	-	13	- 4	- 2	133-134
A	...N	Tergum	680-720	002	-	-	-	10	- - -	135

* entweder 2 Rücken- oder 2 Fußdüsen / soit 2 buses dorsales soit 2 buses plantaires / ofwel 2 rugsproeiers of 2 voetensproeiers

TOPEKA

1800 x 800
mit Duschzone
avec coin douche
met douchezone

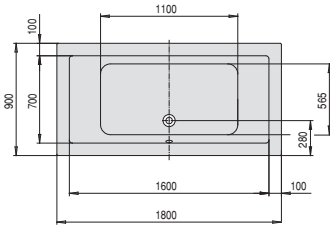


MODELL Modèle Mode	ART. NR. N° D'article Artikelnummer	LÄNGE/BREITE Longueur Et Largeur Lengte En Breedte	HÖHE/TIEFE Hauteur/profondeur Hoogte/diepte	INST. HÖHE Hauteur de montage Installatiehoogte	NUTZINHALT Contenu utile Nuttige inhoud	ZUBEHÖR Accessoires Toebehoren	ZUBEHÖR SEITE Accessoires speciaux, Page Speciaal toebehoren pagina
		(mm)	(mm)	(mm)			
A	5547	1800 x 800	440	585-625	170 l	①②⑧⑩⑬	120-125

Nicht erhältlich mit Whirlsystem / Non disponible avec le système d'hydromassage / Niet verkrijgbaar met whirlsystem

SCELTA

1800 x 900



DE

Wannengriffe oder Wannenrandarmaturen können auf der ebenen Fläche am Wannenrand positioniert werden.

FR

Les poignées ou la robinetterie sur gorge peuvent-être positionnées sur le bord plat de la baignoire.

NL

Badgrepen of kranen kunnen op het effen vlak aan de badrand worden geplaatst.

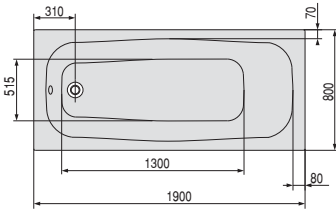
MODELL Modèle Mode	ART. NR. N° D'article Artikelnummer	LÄNGE/BREITE Longueur Et Largeur Lengte En Breedte	HÖHE/TIEFE Hauteur/profondeur Hoogte/diepte	INST. HÖHE Hauteur de montage Installatiehoogte	NUTZINHALT Contenu utile Nuttige inhoud	ZUBEHÖR Accessoires Toebehoren	ZUBEHÖR SEITE Accessoires speciaux, Page Speciaal toebehoren pagina
		(mm)	(mm)	(mm)			
A	3671	1800 x 900	480	625-665	225 l	①②⑧⑩⑬⑰	120-125

HOESCH Systemvariante

MODELL Modèle Mode	ART. NR. N° D'article Artikelnummer	SYSTEMVARIANTE Système balnéo Whirlsystemen	INST. HÖHE Hauteur de montage Installatiehoogte	POSITION D. AGGREGATE Disposition des éléments techniques Techniekstelling					ZUBEHÖR SEITE Accessoires speciaux, Page Speciaal toebehoren pagina			
			(mm)		✓ +	✓	✓ +	✓ +				
A	...6	Deluxe	650-690	004	6	2	17	-	2	128-130		
A	...E	Reviva II	650-690	004	6	-	17	4	-	2	131-132	
A	...Z	Laola II	650-690	004	6	-	17	-	4	-	2	133-134
A	...N	Tergum	650-690	001/002	-	-	-	10	-	-	-	135

CAPRI

1900 x 800



MODELL Modèle Mode	ART. NR. N° D'article Artikelnummer	LÄNGE/BREITE Longueur Et Largeur Lengte En Breedte (mm)	HÖHE/TIEFE Hauteur/profondeur Hoogte/diepte (mm)	INST. HÖHE Hauteur de montage Installatiehoogte (mm)	NUTZINHALT Contenu utile Nuttige inhoud	ZUBEHÖR Accessoires Toebehoren	ZUBEHÖR SEITE Accessoires speciaux, Page Speciaal toebehoren pagina
A	6104	1900 x 800	440	585-625	225 l	①②⑧⑩⑬	120-125

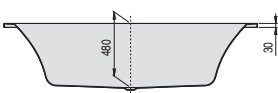
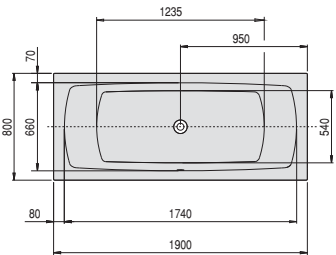
HOESCH Systemvariante

MODELL Modèle Mode	ART. NR. N° D'article Artikelnummer	SYSTEMVARIANTE Système balnéo Whirlsystemen	INST. HÖHE Hauteur de montage Installatiehoogte (mm)	POSITION D. AGGREGATE Disposition des éléments techniques Techniekopstelling					ZUBEHÖR SEITE Accessoires speciaux, Page Speciaal toebehoren pagina	
A	...6	Deluxe	610-650	001/002	6	2	16	- 2*	- 2*	128-130
A	...E	Reviva II	610-650	001/002	6	-	16	4 -	2 -	131-132
A	...Z	Laola II	610-650	001/002	6	-	16	- 4 -	- 2	133-134
A	...N	Tergum	610-650	001/002	-	-	-	10 -	- -	135

* entweder 2 Rücken- oder 2 Fußdüsen / soit 2 buses dorsales soit 2 buses plantaires / ofwel 2 rugsproeiers of 2 voetensproeiers

LARGO

1900 x 800



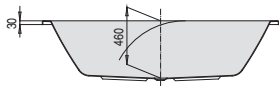
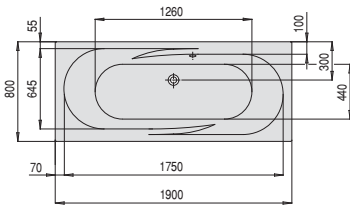
MODELL Modèle Mode	ART. NR. N° D'article Artikelnummer	LÄNGE/BREITE Longueur Et Largeur Lengte En Breedte (mm)	HÖHE/TIEFE Hauteur/profondeur Hoogte/diepte (mm)	INST. HÖHE Hauteur de montage Installatiehoogte (mm)	NUTZINHALT Contenu utile Nuttige inhoud	ZUBEHÖR Accessoires Toebehoren	ZUBEHÖR SEITE Accessoires speciaux, Page Speciaal toebehoren pagina
A	3710	1900 x 800	480	625-665	225 l	①②⑧⑩⑬⑰	120-125

HOESCH Systemvariante

MODELL Modèle Mode	ART. NR. N° D'article Artikelnummer	SYSTEMVARIANTE Système balnéo Whirlsystemen	INST. HÖHE Hauteur de montage Installatiehoogte (mm)	POSITION D. AGGREGATE Disposition des éléments techniques Techniekopstelling					ZUBEHÖR SEITE Accessoires speciaux, Page Speciaal toebehoren pagina	
A	...6	Deluxe	650-690	004	6	2	16	- 2	- 2	128-130
A	...E	Reviva II	650-690	004	6	-	16	4 -	2 -	131-132
A	...Z	Laola II	650-690	004	6	-	16	- 4 -	- 2	133-134
A	...N	Tergum	650-690	001/002	-	-	-	10 -	- -	135

REGATTA

1900 x 800

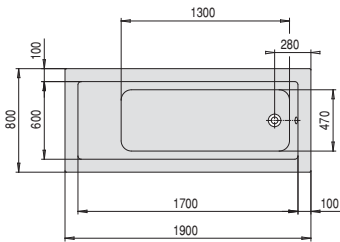


MODELL Modèle Mode	ART. NR. N° D'article Artikelnummer	LÄNGE/BREITE Longueur Et Largeur Lengte En Breedte	HÖHE/TIEFE Hauteur/profondeur Hoogte/diepte	INST. HÖHE Hauteur de montage Installatiehoogte	NUTZINHALT Contenu utile Nuttige inhoud	ZUBEHÖR Accessoires Toebehoren	ZUBEHÖR SEITE Accessoires speciaux, Page Speciaal toebehoren pagina
		(mm)	(mm)	(mm)			
A	6462	1900 x 800	460	605-645	165 l	①②⑧⑨⑬	120-125

Nicht erhältlich mit Whirlsystem / Non disponible avec le système d'hydromassage / Niet verkrijgbaar met whirlsystem

SCelta

1900 x 800



DE

Wannengriffe oder Wannenrandarmaturen können auf der ebenen Fläche am Wannenrand positioniert werden.

FR

Les poignées ou la robinetterie sur gorge peuvent-être positionnées sur le bord plat de la baignoire.

NL

Badgrepen of kranen kunnen op het effen vlak aan de badrand worden geplaatst.

MODELL Modèle Mode	ART. NR. N° D'article Artikelnummer	LÄNGE/BREITE Longueur Et Largeur Lengte En Breedte	HÖHE/TIEFE Hauteur/profondeur Hoogte/diepte	INST. HÖHE Hauteur de montage Installatiehoogte	NUTZINHALT Contenu utile Nuttige inhoud	ZUBEHÖR Accessoires Toebehoren	ZUBEHÖR SEITE Accessoires speciaux, Page Speciaal toebehoren pagina
		(mm)	(mm)	(mm)			
A	3670	1900 x 800	480	625-665	205 l	①②⑧⑨⑬⑰	120-125

HOESCH Systemvariante

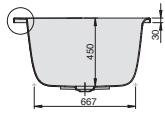
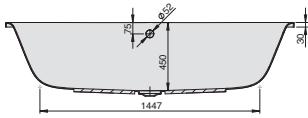
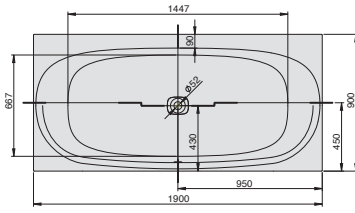
MODELL Modèle Mode	ART. NR. N° D'article Artikelnummer	SYSTEMVARIANTE Système balnéo Whirlsystemen	INST. HÖHE Hauteur de montage Installatiehoogte	POSITION D. AGGREGATE Disposition des éléments techniques Techniekopstelling	①	②	③	④	⑤	ZUBEHÖR SEITE Accessoires speciaux, Page Speciaal toebehoren pagina		
			(mm)		✓	+	✓	✓	+			
A	...6	Deluxe	650-690	001/002	6	2	14	-	2*	-	2*	128-130
A	...E	Reviva II	650-690	001/002	6	-	14	4	-	2	-	131-132
A	...Z	Laola II	650-690	001/002	6	-	14	-	4	-	2	133-134
A	...N	Tergum	650-690	001/002	-	-	-	10	-	-	-	135

* entweder 2 Rücken- oder 2 Fußdüsen / soit 2 buses dorsales soit 2 buses plantaires / ofwel 2 ruggsproeiers of 2 voetensproeiers

RECHTECK BADEWANNEN / BAINOIRES RECTANGULAIRES / RECHTHOEKIGE BADEN



1900 x 900



DE

Wannenrandarmaturen können auf der ebenen Fläche am Wannenrand positioniert werden. inkl. Ablaufdeckel in Weiß.
Achtung: Ab-/Überlaufgarnitur und Ab-/Überlaufgarnitur mit Befüllfunktion zwingend von Hoesch notwendig; siehe Tabelle (optional Weiß od. Chrom)

FR

La robinetterie sur gorge peut être positionnée sur le bord plat de la baignoire. cache bonde en blanc inclus
Attention: vidange-spéciale et remplissage par le trop-plein avec une vidange spéciale sont obligatoires à partir de Hoesch; voir tableau (optionnel blanc ou chrome)

NL

Het kraanwerk kan op de vlakke badrand gemonteerd worden. incl. Afdekking in wit
Attentie: Afvoer-/overloopcombinatie en in- af- en overloopgarnitur absoluut verplicht van Hoesch; zie tabel (optioneel wit of chroom)



MODELL Modèle Mode	ART. NR. N° D'article Artikelnummer	LÄNGE/BREITE Longueur Et Largeur Lengte En Breedte (mm)	HÖHE/TIEFE Hauteur/profondeur Hoogte/diepte (mm)	INST. HÖHE Hauteur de montage Installatiehoogte (mm)	NUTZINHALT Contenu utile Nuttige inhoud	ZUBEHÖR Accessoires Toebehoren	ZUBEHÖR SEITE Accessoires spéciaux, Page Speciaal toebehoren pagina
A	3831	1900 x 900	450	595-635	245 l	①	120-125

HOESCH Systemvariante

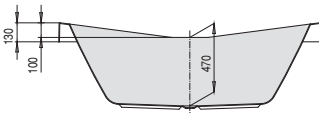
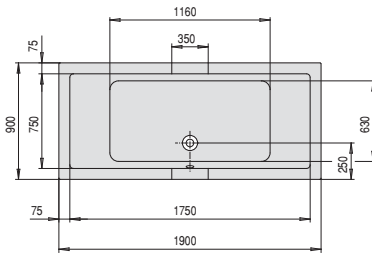
MODELL Modèle Mode	ART. NR. N° D'article Artikelnummer	SYSTEMVARIANTE Système balnéo Whirlsystemen	INST. HÖHE Hauteur de montage Installatiehoogte (mm)	POSITION D. AGGREGATE Disposition des éléments techniques Techniekopstelling					ZUBEHÖR SEITE Accessoires spéciaux, Page Speciaal toebehoren pagina			
A	...E	Reviva II	610-650	004	6	-	14	4	-	2	-	131-132
A	...Z	Laola II	610-650	004	6	-	14	-	4	-	2	133-134
A	...N	Tergum	610-650	001/002	-	-	-	10	-	-	-	135

i Achtung: Schedel Wannenträger zu dieser Wanne mit Überstand. Bitte bei Schedel anfragen.
/ Support de baignoire „Schedel“ pour cette baignoire et avec débordement. Veuillez vous renseigner auprès de Schedel.
/ Attentie: Schedel tub steun voor deze kuip met overhang. Vraag het aan Schedel.

SONDERZUBEHÖR ZUR BADEWANNE iSENSI 3831 Accessoires spéciaux baignoires iSensi 3831 Speciaal toebehoren aan iSensi 3831	ART. NR. N° D'article Artikelnummer
Hoesch Special iSensi Überlaufgarnitur / Hoesch Special iSensi vidage spécial / Hoesch Special iSensi overloopgarnitur chrome / chromé / chroom weiss / blanc / wit	6966.305 6966.310
Hoesch Special iSensi Plus Überlaufgarnitur mit Befüllfunktion / Hoesch Special iSensi Plus remplissage par le trop-plein avec vidage spécial / Hoesch Special iSensi Plus In-, af- en overloopgarnitur chrome / chromé / chroom weiss / blanc / wit	6967.305 6967.310



1900 x 900



MODELL Modèle Mode	ART. NR. N° D'article Artikelnummer	LÄNGE/BREITE Longueur Et Largeur Lengte En Breedte (mm)	HÖHE/TIEFE Hauteur/profondeur Hoogte/diepte (mm)	INST. HÖHE Hauteur de montage Installatiehoogte (mm)	NUTZINHALT Contenu utile Nuttige inhoud	ZUBEHÖR Accessoires Toebehoren	ZUBEHÖR SEITE Accessoires spéciaux, Page Speciaal toebehoren pagina
A	6697	1900 x 900	470	615-655	225 l	① ② ⑧ ⑨ ⑩ ⑪ ⑰	120-125

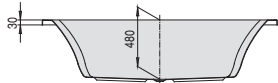
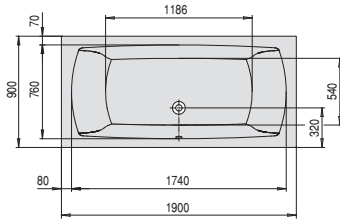
HOESCH Systemvariante

MODELL Modèle Mode	ART. NR. N° D'article Artikelnummer	SYSTEMVARIANTE Système balnéo Whirlsystemen	INST. HÖHE Hauteur de montage Installatiehoogte (mm)	POSITION D. AGGREGATE Disposition des éléments techniques Techniekopstelling					ZUBEHÖR SEITE Accessoires spéciaux, Page Speciaal toebehoren pagina			
A	...ó	Deluxe	640-680	004	6	2	17	-	2	-	2	128-130
A	...E	Reviva II	640-680	004	6	-	17	4	-	2	-	131-132
A	...Z	Laola II	640-680	004	6	-	17	-	4	-	2	133-134
A	...N	Tergum	640-680	001/002	-	-	-	10	-	-	-	135



LARGO

1900 x 900



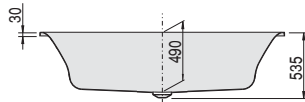
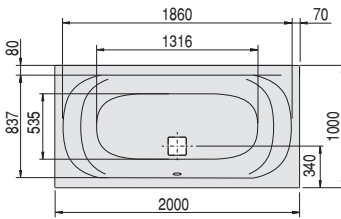
MODELL Modèle Mode	ART. NR. N° D'article Artikelnummer	LÄNGE/BREITE Longueur Et Largeur Lengte En Breedte	HÖHE/TIEFE Hauteur/profondeur Hoogte/diepte	INST. HÖHE Hauteur de montage Installatiehoogte	NUTZINHALT Contenu utile Nuttige inhoud	ZUBEHÖR Accessoires Toebehoren	ZUBEHÖR SEITE Accessoires speciaux, Page Speciaal toebehoren pagina
		(mm)	(mm)	(mm)			
A	3691	1900 x 900	480	625-665	210 l	①②⑧⑨⑬⑰	120-125

HOESCH Systemvariante

MODELL Modèle Mode	ART. NR. N° D'article Artikelnummer	SYSTEMVARIANTE Système balnéo Whirlsystemen	INST. HÖHE Hauteur de montage Installatiehoogte	POSITION D. AGGREGATE Disposition des éléments techniques Techniekopstelling					ZUBEHÖR SEITE Accessoires speciaux, Page Speciaal toebehoren pagina			
			(mm)		✓ +	✓	✓ +	✓ +				
A	...6	Deluxe	650-690	004	6	2	17	-	2	-	2	128-130
A	...E	Reviva II	650-690	004	6	-	17	4	-	2	-	131-132
A	...Z	Laola II	650-690	004	6	-	17	-	4	-	2	133-134
A	...N	Tergum	650-690	001/002	-	-	-	10	-	-	-	135

THASOS

2000 x 1000



DE

Wannengriffe oder Wannenrandarmaturen können auf der ebenen Fläche am Wannenrand positioniert werden. Badewanne inkl. weißer Ablaufabdeckung Ablaufabdeckung auch in Chrom erhältlich.

FR

Les poignées ou la robinetterie sur gorgepeuvent-être positionnées sur le bord platde la baignoire. Baignoire, cache bonde en blanc inclus, également disponible en chromé

NL

Badgrepen of kranen kunnen op het effen vlakaan de badrand worden geplaatst. Baden incl. Afdekking in wit; ook verkrijgbaar in chroom

MODELL Modèle Mode	ART. NR. N° D'article Artikelnummer	LÄNGE/BREITE Longueur Et Largeur Lengte En Breedte	HÖHE/TIEFE Hauteur/profondeur Hoogte/diepte	INST. HÖHE Hauteur de montage Installatiehoogte	NUTZINHALT Contenu utile Nuttige inhoud	ZUBEHÖR Accessoires Toebehoren	ZUBEHÖR SEITE Accessoires speciaux, Page Speciaal toebehoren pagina
		(mm)	(mm)	(mm)			
A	3742	2000 x 1000	490	635-675	277 l	①②⑧⑨⑬⑰	120-125

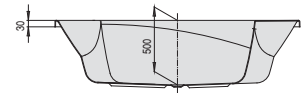
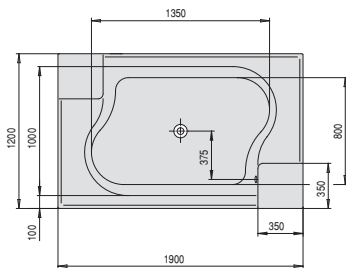
HOESCH Systemvariante

MODELL Modèle Mode	ART. NR. N° D'article Artikelnummer	SYSTEMVARIANTE Système balnéo Whirlsystemen	INST. HÖHE Hauteur de montage Installatiehoogte	POSITION D. AGGREGATE Disposition des éléments techniques Techniekopstelling					ZUBEHÖR SEITE Accessoires speciaux, Page Speciaal toebehoren pagina			
			(mm)		✓ +	✓	✓ +	✓ +				
A	...6	Deluxe	680-720	004	6	2	14	-	2*	-	2*	128-130
A	...E	Reviva II	680-720	004	6	-	14	4	-	2	-	131-132
A	...Z	Laola II	680-720	004	6	-	14	-	4	-	2	133-134
A	...N	Tergum	680-720	001/002	-	-	-	10	-	-	-	135

* entweder 2 Rücken- oder 2 Fußdüsen / soit 2 buses dorsales soit 2 buses plantaires / ofwel 2 rugsproeiers of 2 voetensproeiers

SANTEE

1900 x 1200



i Wegen besonderer Wannentiefe sind Ab-Überlaufgarnituren mit überlangem Schaft vorzusehen
 / En raison de la profondeur de la baignoire, il est recommandé de prévoir des accessoires à tige allongée
 / Vanwege de specifieke diepte van de baden moet het badgarnituur van extra lange pijpen worden voorzien

Nutzinhalt: Wassermenge bis zum Überlauf inkl. zwei 75kg schweren Personen (ca. 150l)
 / Capacité utile : volume d'eau jusqu'au trop-plein, y compris deux personnes de 75 kg (approx 150 l)
 / Nuttige capaciteit: watervolume tot aan de overloop incl. twee personen met een gewicht van 75 kg (ca. 150l)

DE

Wannenrandarmaturen können auf den ebenen Flächen am Wannenrand positioniert werden.

FR

La robinetterie sur gorge peut être positionnée sur le bord plat de la baignoire.

NL

Het kraanwerk kan op de vlakke badrand gemonteerd worden.



MODELL Modèle Mode	ART. NR. N° D'article Artikelnummer	LÄNGE/BREITE Longueur Et Largeur Lengte En Breedte (mm)	HÖHE/TIEFE Hauteur/profondeur Hoogte/diepte (mm)	INST. HÖHE Hauteur de montage Installatiehoogte (mm)	NUTZINHALT Contenu utile Nuttige inhoud	ZUBEHÖR Accessoires Toebehoren	ZUBEHÖR SEITE Accessoires speciaux, Page Speciaal toebehoren pagina
A	6652	1900 x 1200	500	645-685	370 l	⑤ ⑪ ⑫ ⑬ ⑰	120-125

HOESCH Systemvariante

MODELL Modèle Mode	ART. NR. N° D'article Artikelnummer	SYSTEMVARIANTE Système balnéo Whirlsystemen	INST. HÖHE Hauteur de montage Installatiehoogte (mm)	POSITION D. AGGREGATE Disposition des éléments techniques Techniekopstelling	ZUBEHÖR SEITE Accessoires speciaux, Page Speciaal toebehoren pagina
A	...6	Deluxe	670	8 - 22	128-130
A	...E	Reviva II	670	4 - 22	131-132
A	...Z	Laola II	670	6* - 22	133-134
A	...N	Tergum	670	- - 10	135
A	...V	Tergum for two	670	- - 20	136

SONDERZUBEHÖRZUR BADEWANNE SANTEE PG 10

Accessoires spéciaux baignoires Santee
 Speciaal toebehoren aan Santee

ART. NR.
N° D'article
Artikelnummer

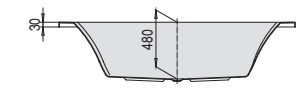
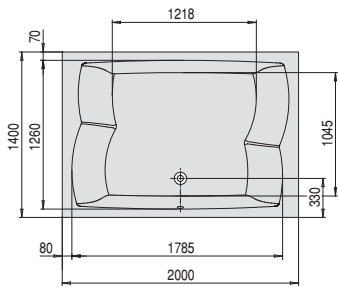
Spezial WannenfüÙe

Pieds spéciaux pour baignoires
 Speciaal onderstel

690954

LARGO

2000 x 1400



i Nutzhalt: Wassermenge bis zum Überlauf inkl. zwei 75kg schweren Personen (ca. 150l)
 / Capacité utile : volume d'eau jusqu'au trop-plein, y compris deux personnes de 75 kg (approx 150 l)
 / Nuttige capaciteit: watervolume tot aan de overloop incl. twee personen met een gewicht van 75 kg (ca. 150l)



MODELL Modèle Mode	ART. NR. N° D'article Artikelnummer	LÄNGE/BREITE Longueur Et Largeur Lengte En Breedte (mm)	HÖHE/TIEFE Hauteur/profondeur Hoogte/diepte (mm)	INST. HÖHE Hauteur de montage Installatiehoogte (mm)	NUTZINHALT Contenu utile Nuttige inhoud	ZUBEHÖR Accessoires Toebehoren	ZUBEHÖR SEITE Accessoires speciaux, Page Speciaal toebehoren pagina
A	3692	2000 x 1400	480	625-665	470 l	① ② ⑧ ⑨ ⑬ ⑰	120-125

HOESCH Systemvariante

MODELL Modèle Mode	ART. NR. N° D'article Artikelnummer	SYSTEMVARIANTE Système balnéo Whirlsystemen	INST. HÖHE Hauteur de montage Installatiehoogte (mm)	POSITION D. AGGREGATE Disposition des éléments techniques Techniekopstelling	ZUBEHÖR SEITE Accessoires speciaux, Page Speciaal toebehoren pagina
A	...6	Deluxe	650-690	8 - 23	128-130
A	...E	Reviva II	650-690	4 - 23	131-132
A	...Z	Laola II	650-690	6* - 23	133-134
A	...N	Tergum	650-690	001/002	135
A	...V	Tergum for two	650-690	004	136

* Bei Erweiterung durch Sonderzubehör (8 Rücken- und 4 Fußdüsen) sind nur 4 Whirldüsen serienmäßig eingebaut.

/ Lors du choix d'une extension par l'équipement spécial (8 buses dorsales et 4 buses plantaires) seulement 4 buses de massage seront installées de série.


/ Bij uitbreiding door toebehoren (8 rug- en 4 voetensproeiers) zijn er slechts 4 whirlsproeiers seriematig ingebouwd.

TRAPEZ BADEWANNEN

Baignoires
trapézoïdale

Trapezium
baden

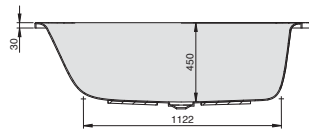
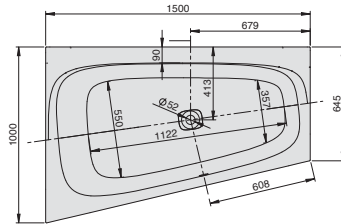


iSENSI 		
<input type="checkbox"/>	1500 x 1000 (L)	93
<input type="checkbox"/>	1500 x 1000 (R)	93
<input type="checkbox"/>	1700 x 1000 (L)	95
<input type="checkbox"/>	1700 x 1000 (R)	95
<input type="checkbox"/>	1800 x 1200 (L)	97
<input type="checkbox"/>	1800 x 1200 (R)	97
<input type="checkbox"/>	1800 x 1400 (L)	100
<input type="checkbox"/>	1800 x 1400 (R)	100
LARGO		
<input type="checkbox"/>	1800 x 1300 (L)	99
<input type="checkbox"/>	1800 x 1300 (R)	99
<input type="checkbox"/>	1800 x 1400 (L)	101
<input type="checkbox"/>	1800 x 1400 (R)	101
SPECTRA		
<input type="checkbox"/>	1800 x 1200 (L)	98
<input type="checkbox"/>	1800 x 1200 (R)	98
THASOS		
<input type="checkbox"/>	1500 x 1000 (L)	94
<input type="checkbox"/>	1500 x 1000 (R)	94
<input type="checkbox"/>	1750 x 1100 (L)	96
<input type="checkbox"/>	1750 x 1100 (R)	96





1500 x 1000
Linke Ausführung
Version gauche
Linkse uitvoering



i Auch als Monolith (mit fester Schürze) verfügbar. Siehe Seite 31 / Également disponible en Monolithe (avec tablier fixe) voir page 31 / Ook verkrijgbaar als Monolith (met vaste schort) zie pagina 31

Achtung: Schedel Wannenträger zu dieser Wanne mit Überstand. Bitte bei Schedel anfragen.
/ Support de baignoire „Schedel“ pour cette baignoire et avec débordement. Veuillez vous renseigner auprès de Schedel.
/ Attention: Schedel tub steun voor deze kuip met overhang. Vraag het aan Schedel.

DE

Wannenrandarmaturen können auf der ebenen Fläche am Wannenrand positioniert werden. inkl. Ablaufdeckel in Weiß.
Achtung: Ab-/Überlaufgarnitur und Ab-/Überlaufgarnitur mit Befüllfunktion zwingend von Hoesch notwendig; siehe Tabelle (optional Weiß od. Chrom)

FR

La robinetterie sur gorge peut être positionnée sur le bord plat de la baignoire. cache bonde en blanc inclus
Attention: vidange-spéciale et remplissage par le trop-plein avec une vidange spéciale sont obligatoires à partir de Hoesch; voir tableau (optionnel blanc ou chrome)

NL

Het kraanwerk kan op de vlakke badrand gemonteerd worden. incl. Afdekking in wit
Attention: Afvoer-/overloopcombinatie en in- af- en overloopgarnitur absoluut verplicht van Hoesch; zie tabel (optioneel wit of chroom)



MODELL Modèle Mode	ART. NR. N° D'article Artikelnummer	LÄNGE/BREITE Longueur Et Largeur Lengte En Breedte (mm)	HÖHE/TIEFE Hauteur/profondeur Hoogte/diepte (mm)	INST. HÖHE Hauteur de montage Installatiehoogte (mm)	NUTZINHALT Contenu utile Nuttige inhoud	ZUBEHÖR Accessoires Toebehoren	ZUBEHÖR SEITE Accessoires spéciaux, Page Speciaal toebehoren pagina
A	3954	1500 x 1000	450	595-635	147 l	①	120-125

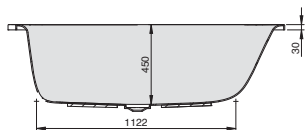
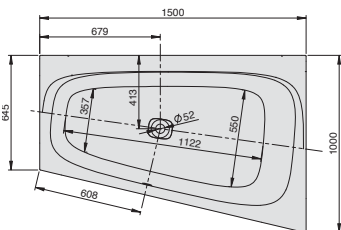
HOESCH Systemvariante

MODELL Modèle Mode	ART. NR. N° D'article Artikelnummer	SYSTEMVARIANTE Système balnéo Whirlsystemen	INST. HÖHE Hauteur de montage Installatiehoogte (mm)	POSITION D. AGGREGATE Disposition des éléments techniques Techniekopstelling					ZUBEHÖR SEITE Accessoires spéciaux, Page Speciaal toebehoren pagina			
A	...E	Reviva II	595-635	002	5	-	12	4	-	2	-	131-132
A	...Z	Laola II	595-635	002	6	-	12	-	4	-	2	133-134
A	...N	Tergum	595-635	002	-	-	-	10	-	-	-	135

SONDERZUBEHÖR ZUR BADEWANNE iSENSI 3954 Accessoires spéciaux baignoires iSensi 3954 Speciaal toebehoren aan iSensi 3954	ART. NR. N° D'article Artikelnummer
Hoesch Special iSensi Überlaufgarnitur / Hoesch Special iSensi vidage spécial / Hoesch Special iSensi overloopgarnitur chrome / chromé / chroom weiss / blanc / wit	6966.305 6966.310
Hoesch Special iSensi Plus Überlaufgarnitur mit Befüllfunktion / Hoesch Special iSensi Plus remplissage par le trop-plein avec vidage spécial / Hoesch Special iSensi Plus In-, af- en overloopgarnitur chrome / chromé / chroom weiss / blanc / wit	6967.305 6967.310



1500 x 1000
Rechte Ausführung
Version droite
Rechte uitvoering



i Auch als Monolith (mit fester Schürze) verfügbar. Siehe Seite 32 / Également disponible en Monolithe (avec tablier fixe) voir page 32 / Ook verkrijgbaar als Monolith (met vaste schort) zie pagina 32

Achtung: Schedel Wannenträger zu dieser Wanne mit Überstand. Bitte bei Schedel anfragen.
/ Support de baignoire „Schedel“ pour cette baignoire et avec débordement. Veuillez vous renseigner auprès de Schedel.
/ Attention: Schedel tub steun voor deze kuip met overhang. Vraag het aan Schedel.

DE

Wannenrandarmaturen können auf der ebenen Fläche am Wannenrand positioniert werden. inkl. Ablaufdeckel in Weiß.
Achtung: Ab-/Überlaufgarnitur und Ab-/Überlaufgarnitur mit Befüllfunktion zwingend von Hoesch notwendig; siehe Tabelle (optional Weiß od. Chrom)

FR

La robinetterie sur gorge peut être positionnée sur le bord plat de la baignoire. cache bonde en blanc inclus
Attention: vidange-spéciale et remplissage par le trop-plein avec une vidange spéciale sont obligatoires à partir de Hoesch; voir tableau (optionnel blanc ou chrome)

NL

Het kraanwerk kan op de vlakke badrand gemonteerd worden. incl. Afdekking in wit
Attention: Afvoer-/overloopcombinatie en in- af- en overloopgarnitur absoluut verplicht van Hoesch; zie tabel (optioneel wit of chroom)



MODELL Modèle Mode	ART. NR. N° D'article Artikelnummer	LÄNGE/BREITE Longueur Et Largeur Lengte En Breedte (mm)	HÖHE/TIEFE Hauteur/profondeur Hoogte/diepte (mm)	INST. HÖHE Hauteur de montage Installatiehoogte (mm)	NUTZINHALT Contenu utile Nuttige inhoud	ZUBEHÖR Accessoires Toebehoren	ZUBEHÖR SEITE Accessoires spéciaux, Page Speciaal toebehoren pagina
A	3950	1500 x 1000	450	595-635	147 l	①	120-125

HOESCH Systemvariante

MODELL Modèle Mode	ART. NR. N° D'article Artikelnummer	SYSTEMVARIANTE Système balnéo Whirlsystemen	INST. HÖHE Hauteur de montage Installatiehoogte (mm)	POSITION D. AGGREGATE Disposition des éléments techniques Techniekopstelling					ZUBEHÖR SEITE Accessoires spéciaux, Page Speciaal toebehoren pagina			
A	...E	Reviva II	595-635	001	5	-	12	4	-	2	-	131-132
A	...Z	Laola II	595-635	001	6	-	12	-	4	-	2	133-134
A	...N	Tergum	595-635	001	-	-	-	10	-	-	-	135

SONDERZUBEHÖR ZUR BADEWANNE iSENSI 3950 Accessoires spéciaux baignoires iSensi 3950 Speciaal toebehoren aan iSensi 3950	ART. NR. N° D'article Artikelnummer
Hoesch Special iSensi Überlaufgarnitur / Hoesch Special iSensi vidage spécial / Hoesch Special iSensi overloopgarnitur chrome / chromé / chroom weiss / blanc / wit	6966.305 6966.310
Hoesch Special iSensi Plus Überlaufgarnitur mit Befüllfunktion / Hoesch Special iSensi Plus remplissage par le trop-plein avec vidage spécial / Hoesch Special iSensi Plus In-, af- en overloopgarnitur chrome / chromé / chroom weiss / blanc / wit	6967.305 6967.310

THASOS



1500 x 1000
Linke Ausführung
 Version gauche
 Linkse uitvoering

DE

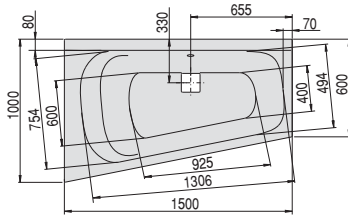
FR

NL

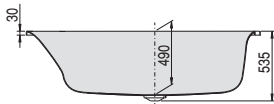
Wannengriffe oder Wannenrandarmaturen können auf der ebenen Fläche am Wannenrand positioniert werden. Badewanne inkl. weißer Ablaufabdeckung. Ablaufabdeckung auch in Chrom erhältlich.

Les poignées ou la robinetterie sur gorge peuvent être positionnées sur le bord plat de la baignoire. Baignoire, cache bonde en blanc inclus, également disponible en chromé.

Badgrepen of kranen kunnen op het effen vlak aan de badrand worden geplaatst. Baden incl. Afdekking in wit; ook verkrijgbaar in chroom.



MODELL	ART. NR.	LÄNGE/BREITE	HÖHE/TIEFE	INST. HÖHE	NUTZINHALT	ZUBEHÖR	ZUBEHÖR SEITE
Modèle	N° D'article	Longueur Et Largeur	Hauteur/profondeur	Hauteur de montage	Contenu utile	Accessoires	Accessoires speciaux, Page
Mode	Artikelnummer	Lengte En Breedte	Hoogte/diepte	Installatiehoogte	Nuttige inhoud	Toebehoren	Speciaal toebehoren pagina
		(mm)	(mm)	(mm)			
A	3745	1500 x 1000	490	635-675	200 l	①②③⑫⑰	120-125



HOESCH Systemvariante

MODELL	ART. NR.	SYSTEMVARIANTE	INST. HÖHE	POSITION D. AGGREGATE					ZUBEHÖR SEITE			
Modèle	N° D'article	Système balnéo	Hauteur de montage	Disposition des éléments techniques					Accessoires speciaux, Page			
Mode	Artikelnummer	Whirlsystemen	Installatiehoogte	Techniekopstelling					Speciaal toebehoren pagina			
			(mm)		☑	+	☑	☑	+	☑	+	
A	...ó	Deluxe	680-720	002	8	-	13	-	2*	-	2*	128-130
A	...E	Reviva II	680-720	002	6	-	13	4	-	2	-	131-132
A	...Z	Laola II	680-720	002	6	-	13	-	4	-	2	133-134
A	...N	Tergum	680-720	002	-	-	-	10	-	-	-	135

i Wannenträger von der Firma Schedel nur noch mit 8 cm Überstand / Poutre de baignoire de la société Schedel seulement avec projection de 8 cm / Badonderstel van de firma Schedel alleen nog maar mt 8 cm verhoging

Achtung: Schedel Wannenträger zu dieser Wanne mit Überstand. Bitte bei Schedel anfragen. / Support de baignoire „Schedel“ pour cette baignoire et avec débordement. Veuillez vous renseigner auprès de Schedel. / Attention: Schedel tub steun voor deze kuip met overhang. Vraag het aan Schedel.

* entweder 2 Rücken- oder 2 Fußdüsen / soit 2 buses dorsales soit 2 buses plantaires / ofwel 2 rugsproeiers of 2 voetensproeiers

THASOS



1500 x 1000
Rechte Ausführung
 Version droite
 Rechtse uitvoering

DE

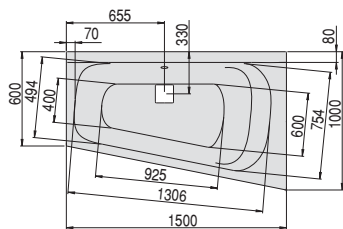
FR

NL

Wannengriffe oder Wannenrandarmaturen können auf der ebenen Fläche am Wannenrand positioniert werden. Badewanne inkl. weißer Ablaufabdeckung. Ablaufabdeckung auch in Chrom erhältlich.

Les poignées ou la robinetterie sur gorge peuvent être positionnées sur le bord plat de la baignoire. Baignoire, cache bonde en blanc inclus, également disponible en chromé.

Badgrepen of kranen kunnen op het effen vlak aan de badrand worden geplaatst. Baden incl. Afdekking in wit; ook verkrijgbaar in chroom.



MODELL	ART. NR.	LÄNGE/BREITE	HÖHE/TIEFE	INST. HÖHE	NUTZINHALT	ZUBEHÖR	ZUBEHÖR SEITE
Modèle	N° D'article	Longueur Et Largeur	Hauteur/profondeur	Hauteur de montage	Contenu utile	Accessoires	Accessoires speciaux, Page
Mode	Artikelnummer	Lengte En Breedte	Hoogte/diepte	Installatiehoogte	Nuttige inhoud	Toebehoren	Speciaal toebehoren pagina
		(mm)	(mm)	(mm)			
A	3746	1500 x 1000	490	635-675	200 l	①②③⑫⑰	120-125

HOESCH Systemvariante

MODELL	ART. NR.	SYSTEMVARIANTE	INST. HÖHE	POSITION D. AGGREGATE					ZUBEHÖR SEITE			
Modèle	N° D'article	Système balnéo	Hauteur de montage	Disposition des éléments techniques					Accessoires speciaux, Page			
Mode	Artikelnummer	Whirlsystemen	Installatiehoogte	Techniekopstelling					Speciaal toebehoren pagina			
			(mm)		☑	+	☑	☑	+	☑	+	
A	...ó	Deluxe	680-720	001	8	-	13	-	2*	-	2*	128-130
A	...E	Reviva II	680-720	001	6	-	13	4	-	2	-	131-132
A	...Z	Laola II	680-720	001	6	-	13	-	4	-	2	133-134
A	...N	Tergum	680-720	001	-	-	-	10	-	-	-	135

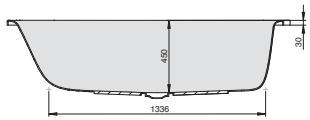
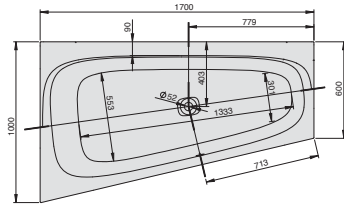
i Wannenträger von der Firma Schedel nur noch mit 8 cm Überstand / Poutre de baignoire de la société Schedel seulement avec projection de 8 cm / Badonderstel van de firma Schedel alleen nog maar mt 8 cm verhoging

Achtung: Schedel Wannenträger zu dieser Wanne mit Überstand. Bitte bei Schedel anfragen. / Support de baignoire „Schedel“ pour cette baignoire et avec débordement. Veuillez vous renseigner auprès de Schedel. / Attention: Schedel tub steun voor deze kuip met overhang. Vraag het aan Schedel.

* entweder 2 Rücken- oder 2 Fußdüsen / soit 2 buses dorsales soit 2 buses plantaires / ofwel 2 rugsproeiers of 2 voetensproeiers



1700 x 1000
Linke Ausführung
Version gauche
Linkse uitvoering



i Auch als Monolith (mit fester Schürze) verfügbar. Siehe Seite 34
/ Également disponible en Monolithe (avec tablier fixe) voir page 34
/ Ook verkrijgbaar als Monolith (met vaste schort) zie pagina 34

Achtung: Schedel Wannenträger zu dieser Wanne mit Überstand. Bitte bei Schedel anfragen.
/ Support de baignoire „Schedel“ pour cette baignoire et avec débordement. Veuillez vous renseigner auprès de Schedel.
/ Attention: Schedel tub steun voor deze kuip met overhang. Vraag het aan Schedel.

DE

FR

NL

Wannenrandarmaturen können auf der ebenen Fläche am Wannenrand positioniert werden. inkl. Ablaufdeckel in Weiß.
Achtung: Ab-/Überlaufgarnitur und Ab-/Überlaufgarnitur mit Befüllfunktion zwingend von Hoesch notwendig; siehe Tabelle (optional Weiß od. Chrom)

La robinetterie sur gorge peut être positionnée sur le bord plat de la baignoire. cache bonde en blanc inclus
Attention: vidange-spéciale et remplissage par le trop-plein avec une vidange spéciale sont obligatoires à partir de Hoesch; voir tableau (optionnel blanc ou chrome)

Het kraanwerk kan op de vlakke badrand gemonteerd worden. incl. Afdekking in wit
Attention: Afvoer-/overloopcombinatie en in- af- en overloopgarnitur absoluut verplicht van Hoesch; zie tabel (optioneel wit of chroom)



MODELL Modèle Mode	ART. NR. N° D'article Artikelnummer	LÄNGE/BREITE Longueur Et Largeur Lengte En Breedte (mm)	HÖHE/TIEFE Hauteur/profondeur Hoogte/diepte (mm)	INST. HÖHE Hauteur de montage Installatiehoogte (mm)	NUTZINHALT Contenu utile Nuttige inhoud	ZUBEHÖR Accessoires Toebehoren	ZUBEHÖR SEITE Accessoires spéciaux, Page Speciaal toebehoren pagina
A	3872	1700 x 1000	450	595-635	174 l	①	120-125

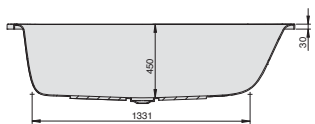
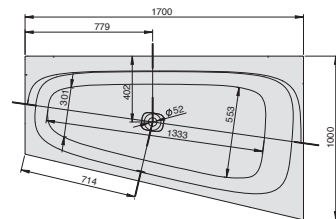
HOESCH Systemvariante

MODELL Modèle Mode	ART. NR. N° D'article Artikelnummer	SYSTEMVARIANTE Système balnéo Whirlsystemen	INST. HÖHE Hauteur de montage Installatiehoogte (mm)	POSITION D. AGGREGATE Disposition des éléments techniques Techniekopstelling					ZUBEHÖR SEITE Accessoires spéciaux, Page Speciaal toebehoren pagina			
A	...E	Reviva II	595-635	002	6	-	14	4	-	2	-	131-132
A	...Z	Laola II	595-635	002	6	-	14	-	4	-	2	133-134
A	...N	Tergum	595-635	002	-	-	-	10	-	-	-	135

SONDERZUBEHÖR ZUR BADEWANNE iSENSI 3872 Accessoires spéciaux baignoires iSensi 3872 Speciaal toebehoren aan iSensi 3872	ART. NR. N° D'article Artikelnummer
Hoesch Special iSensi Überlaufgarnitur / Hoesch Special iSensi vidage spécial / Hoesch Special iSensi overloopgarnitur chrome / chromé / chroom weiss / blanc / wit	6966.305 6966.310
Hoesch Special iSensi Plus Überlaufgarnitur mit Befüllfunktion / Hoesch Special iSensi Plus remplissage par le trop-plein avec vidange spécial / Hoesch Special iSensi Plus In-, af- en overloopgarnitur chrome / chromé / chroom weiss / blanc / wit	6967.305 6967.310



1700 x 1000
Rechte Ausführung
Version droite
Rechte uitvoering



i Auch als Monolith (mit fester Schürze) verfügbar. Siehe Seite 34
/ Également disponible en Monolithe (avec tablier fixe) voir page 34
/ Ook verkrijgbaar als Monolith (met vaste schort) zie pagina 34

Achtung: Schedel Wannenträger zu dieser Wanne mit Überstand. Bitte bei Schedel anfragen.
/ Support de baignoire „Schedel“ pour cette baignoire et avec débordement. Veuillez vous renseigner auprès de Schedel.
/ Attention: Schedel tub steun voor deze kuip met overhang. Vraag het aan Schedel.

DE

FR

NL

Wannenrandarmaturen können auf der ebenen Fläche am Wannenrand positioniert werden. inkl. Ablaufdeckel in Weiß.
Achtung: Ab-/Überlaufgarnitur und Ab-/Überlaufgarnitur mit Befüllfunktion zwingend von Hoesch notwendig; siehe Tabelle (optional Weiß od. Chrom)

La robinetterie sur gorge peut être positionnée sur le bord plat de la baignoire. cache bonde en blanc inclus
Attention: vidange-spéciale et remplissage par le trop-plein avec une vidange spéciale sont obligatoires à partir de Hoesch; voir tableau (optionnel blanc ou chrome)

Het kraanwerk kan op de vlakke badrand gemonteerd worden. incl. Afdekking in wit
Attention: Afvoer-/overloopcombinatie en in- af- en overloopgarnitur absoluut verplicht van Hoesch; zie tabel (optioneel wit of chroom)



MODELL Modèle Mode	ART. NR. N° D'article Artikelnummer	LÄNGE/BREITE Longueur Et Largeur Lengte En Breedte (mm)	HÖHE/TIEFE Hauteur/profondeur Hoogte/diepte (mm)	INST. HÖHE Hauteur de montage Installatiehoogte (mm)	NUTZINHALT Contenu utile Nuttige inhoud	ZUBEHÖR Accessoires Toebehoren	ZUBEHÖR SEITE Accessoires spéciaux, Page Speciaal toebehoren pagina
A	3869	1700 x 1000	450	595-635	174 l	①	120-125

HOESCH Systemvariante

MODELL Modèle Mode	ART. NR. N° D'article Artikelnummer	SYSTEMVARIANTE Système balnéo Whirlsystemen	INST. HÖHE Hauteur de montage Installatiehoogte (mm)	POSITION D. AGGREGATE Disposition des éléments techniques Techniekopstelling					ZUBEHÖR SEITE Accessoires spéciaux, Page Speciaal toebehoren pagina			
A	...E	Reviva II	595-635	001	6	-	14	4	-	2	-	131-132
A	...Z	Laola II	595-635	001	6	-	14	-	4	-	2	133-134
A	...N	Tergum	595-635	001	-	-	-	10	-	-	-	135

SONDERZUBEHÖR ZUR BADEWANNE iSENSI 3869 Accessoires spéciaux baignoires iSensi 3869 Speciaal toebehoren aan iSensi 3869	ART. NR. N° D'article Artikelnummer
Hoesch Special iSensi Überlaufgarnitur / Hoesch Special iSensi vidage spécial / Hoesch Special iSensi overloopgarnitur chrome / chromé / chroom weiss / blanc / wit	6966.305 6966.310
Hoesch Special iSensi Plus Überlaufgarnitur mit Befüllfunktion / Hoesch Special iSensi Plus remplissage par le trop-plein avec vidange spécial / Hoesch Special iSensi Plus In-, af- en overloopgarnitur chrome / chromé / chroom weiss / blanc / wit	6967.305 6967.310

THASOS

1750 x 1100
Linke Ausführung
 Version gauche
 Linkse uitvoering



DE

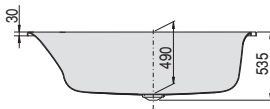
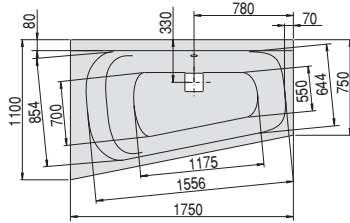
Wannengriffe oder Wannenrandarmaturen können auf der ebenen Fläche am Wannenrand positioniert werden. Badewanne inkl. weißer Ablaufabdeckung Ablaufabdeckung auch in Chrom erhältlich.

FR

Les poignées ou la robinetterie sur gorgepeuvent-être positionnées sur le bord plat de la baignoire. Baignoire, cache bonde en blanc inclus, également disponible en chromé.

NL

Badgrepen of kranen kunnen op het effen vlak aan de badrand worden geplaatst. Baden incl. Afdekking in wit; ook verkrijgbaar in chroom.



i Achtung: Schedel Wannenträger zu dieser Wanne mit Überstand. Bitte bei Schedel anfragen.
 / Support de baignoire „Schedel“ pour cette baignoire et avec débordement. Veuillez vous renseigner auprès de Schedel.
 / Attention: Schedel tub steun voor deze kuip met overhang. Vraag het aan Schedel.

MODELL Modèle Mode	ART. NR. N° D'article Artikelnummer	LÄNGE/BREITE Longueur Et Largeur Lengte En Breedte (mm)	HÖHE/TIEFE Hauteur/profondeur Hoogte/diepte (mm)	INST. HÖHE Hauteur de montage Installatiehoogte (mm)	NUTZINHALT Contenu utile Nuttige inhoud	ZUBEHÖR Accessoires Toebehoren	ZUBEHÖR SEITE Accessoires speciaux, Page Speciaal toebehoren pagina
A	3747	1750 x 1100	490	635-675	280 l	① ② ⑧ ⑩ ⑰	120-125

HOESCH Systemvariante

MODELL Modèle Mode	ART. NR. N° D'article Artikelnummer	SYSTEMVARIANTE Système balnéo Whirlsystemen	INST. HÖHE Hauteur de montage Installatiehoogte (mm)	POSITION D. AGGREGATE Disposition des éléments techniques Techniekopstelling					ZUBEHÖR SEITE Accessoires speciaux, Page Speciaal toebehoren pagina			
A	...6	Deluxe	680-720	002	8	-	13	-	2*	-	2*	128-130
A	...E	Reviva II	680-720	002	6	-	13	4	-	2	-	131-132
A	...Z	Laola II	680-720	002	6	-	13	-	4	-	2	133-134
A	...N	Tergum	680-720	002	-	-	-	10	-	-	-	135

* entweder 2 Rücken- oder 2 Fußdüsen / soit 2 buses dorsales soit 2 buses plantaires / ofwel 2 rugsproeiers of 2 voetensproeiers

THASOS

1750 x 1100
Rechte Ausführung
 Version droite
 Rechtse uitvoering



DE

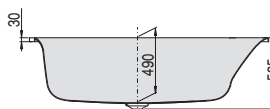
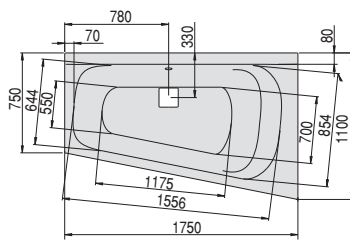
Wannengriffe oder Wannenrandarmaturen können auf der ebenen Fläche am Wannenrand positioniert werden. Badewanne inkl. weißer Ablaufabdeckung Ablaufabdeckung auch in Chrom erhältlich.

FR

Les poignées ou la robinetterie sur gorgepeuvent-être positionnées sur le bord plat de la baignoire. Baignoire, cache bonde en blanc inclus, également disponible en chromé.

NL

Badgrepen of kranen kunnen op het effen vlak aan de badrand worden geplaatst. Baden incl. Afdekking in wit; ook verkrijgbaar in chroom.



i Achtung: Schedel Wannenträger zu dieser Wanne mit Überstand. Bitte bei Schedel anfragen.
 / Support de baignoire „Schedel“ pour cette baignoire et avec débordement. Veuillez vous renseigner auprès de Schedel.
 / Attention: Schedel tub steun voor deze kuip met overhang. Vraag het aan Schedel.

MODELL Modèle Mode	ART. NR. N° D'article Artikelnummer	LÄNGE/BREITE Longueur Et Largeur Lengte En Breedte (mm)	HÖHE/TIEFE Hauteur/profondeur Hoogte/diepte (mm)	INST. HÖHE Hauteur de montage Installatiehoogte (mm)	NUTZINHALT Contenu utile Nuttige inhoud	ZUBEHÖR Accessoires Toebehoren	ZUBEHÖR SEITE Accessoires speciaux, Page Speciaal toebehoren pagina
A	3748	1750 x 1100	490	635-675	280 l	① ② ⑧ ⑩ ⑰	120-125

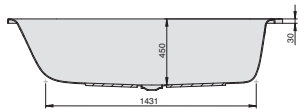
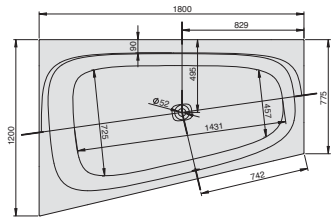
HOESCH Systemvariante

MODELL Modèle Mode	ART. NR. N° D'article Artikelnummer	SYSTEMVARIANTE Système balnéo Whirlsystemen	INST. HÖHE Hauteur de montage Installatiehoogte (mm)	POSITION D. AGGREGATE Disposition des éléments techniques Techniekopstelling					ZUBEHÖR SEITE Accessoires speciaux, Page Speciaal toebehoren pagina			
A	...6	Deluxe	680-720	001	8	-	13	-	2*	-	2*	128-130
A	...E	Reviva II	680-720	001	6	-	13	4	-	2	-	131-132
A	...Z	Laola II	680-720	001	6	-	13	-	4	-	2	133-134
A	...N	Tergum	680-720	001	-	-	-	10	-	-	-	135

* entweder 2 Rücken- oder 2 Fußdüsen / soit 2 buses dorsales soit 2 buses plantaires / ofwel 2 rugsproeiers of 2 voetensproeiers



1800 x 1200
Linke Ausführung
Version gauche
Linkse uitvoering



i Auch als Monolith (mit fester Schürze) verfügbar. Siehe Seite 39
/ Également disponible en Monolithe (avec tablier fixe) voir page 39
/ Ook verkrijgbaar als Monolith (met vaste schort) zie pagina 39

Achtung: Schedel Wannenträger zu dieser Wanne mit Überstand. Bitte bei Schedel anfragen.
/ Support de baignoire „Schedel“ pour cette baignoire et avec débordement. Veuillez vous renseigner auprès de Schedel.
/ Attention: Schedel tub steun voor deze kuip met overhang. Vraag het aan Schedel.

DE

FR

NL

Wannenrandarmaturen können auf der ebenen Fläche am Wannenrand positioniert werden. inkl. Ablaufdeckel in Weiß.
Achtung: Ab-/Überlaufgarnitur und Ab-/Überlaufgarnitur mit Befüllfunktion zwingend von Hoesch notwendig; siehe Tabelle (optional Weiß od. Chrom)

La robinetterie sur gorge peut être positionnée sur le bord plat de la baignoire. cache bonde en blanc inclus
Attention: vidange-spéciale et remplissage par le trop-plein avec une vidange spéciale sont obligatoires à partir de Hoesch; voir tableau (optionnel blanc ou chrome)

Het kraanwerk kan op de vlakke badrand gemonteerd worden. incl. Afdekking in wit
Attention: Afvoer-/overloopcombinatie en in- af- en overloopgarnitur absoluut verplicht van Hoesch; zie tabel (optioneel wit of chroom)



MODELL Modèle Mode	ART. NR. N° D'article Artikelnummer	LÄNGE/BREITE Longueur Et Largeur Lengte En Breedte (mm)	HÖHE/TIEFE Hauteur/profondeur Hoogte/diepte (mm)	INST. HÖHE Hauteur de montage Installatiehoogte (mm)	NUTZINHALT Contenu utile Nuttige inhoud	ZUBEHÖR Accessoires Toebehoren	ZUBEHÖR SEITE Accessoires spéciaux, Page Speciaal toebehoren pagina
A	3962	1800 x1200	450	595-635	275 l	①	120-125

HOESCH Systemvariante

MODELL Modèle Mode	ART. NR. N° D'article Artikelnummer	SYSTEMVARIANTE Système balnéo Whirlsystemen	INST. HÖHE Hauteur de montage Installatiehoogte (mm)	POSITION D. AGGREGATE Disposition des éléments techniques Techniekopstelling					ZUBEHÖR SEITE Accessoires spéciaux, Page Speciaal toebehoren pagina			
A	...E	Reviva II	595-635	002	4	-	14	8	-	2	-	131-132
A	...Z	Laola II	595-635	002	6	-	14	-	8	-	2	133-134
A	...N	Tergum	595-635	002	-	-	-	10	-	-	-	135

SONDERZUBEHÖR ZUR BADEWANNE iSENSI 3962

Accessoires spéciaux baignoires iSensi 3962
Speciaal toebehoren aan iSensi 3962

ART. NR.
N° D'article
Artikelnummer

Hoesch Special iSensi Überlaufgarnitur lang / Hoesch Special iSensi vidage spécial lang / Hoesch Special iSensi overloopgarnitur lang
chrome / chromé / chroom
weiss / blanc / wit

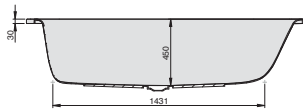
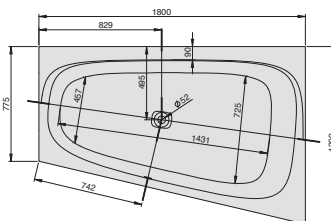
6968.305
6968.310

Hoesch Special iSensi Plus Überlaufgarnitur mit Befüllfunktion lang / Hoesch Special iSensi Plus remplissage par le trop-plein avec vidage spécial lang / Hoesch Special iSensi Plus In-, af- en overloopgarnitur lang
chrome / chromé / chroom
weiss / blanc / wit

6969.305
6969.310



1800 x 1200
Rechte Ausführung
Version droite
Rechte uitvoering



i Auch als Monolith (mit fester Schürze) verfügbar. Siehe Seite 39
/ Également disponible en Monolithe (avec tablier fixe) voir page 39
/ Ook verkrijgbaar als Monolith (met vaste schort) zie pagina 39

Achtung: Schedel Wannenträger zu dieser Wanne mit Überstand. Bitte bei Schedel anfragen.
/ Support de baignoire „Schedel“ pour cette baignoire et avec débordement. Veuillez vous renseigner auprès de Schedel.
/ Attention: Schedel tub steun voor deze kuip met overhang. Vraag het aan Schedel.

DE

FR

NL

Wannenrandarmaturen können auf der ebenen Fläche am Wannenrand positioniert werden. inkl. Ablaufdeckel in Weiß.
Achtung: Ab-/Überlaufgarnitur und Ab-/Überlaufgarnitur mit Befüllfunktion zwingend von Hoesch notwendig; siehe Tabelle (optional Weiß od. Chrom)

La robinetterie sur gorge peut être positionnée sur le bord plat de la baignoire. cache bonde en blanc inclus
Attention: vidange-spéciale et remplissage par le trop-plein avec une vidange spéciale sont obligatoires à partir de Hoesch; voir tableau (optionnel blanc ou chrome)

Het kraanwerk kan op de vlakke badrand gemonteerd worden. incl. Afdekking in wit
Attention: Afvoer-/overloopcombinatie en in- af- en overloopgarnitur absoluut verplicht van Hoesch; zie tabel (optioneel wit of chroom)



MODELL Modèle Mode	ART. NR. N° D'article Artikelnummer	LÄNGE/BREITE Longueur Et Largeur Lengte En Breedte (mm)	HÖHE/TIEFE Hauteur/profondeur Hoogte/diepte (mm)	INST. HÖHE Hauteur de montage Installatiehoogte (mm)	NUTZINHALT Contenu utile Nuttige inhoud	ZUBEHÖR Accessoires Toebehoren	ZUBEHÖR SEITE Accessoires spéciaux, Page Speciaal toebehoren pagina
A	3958	1800 x1200	450	595-635	275 l	①	120-125

HOESCH Systemvariante

MODELL Modèle Mode	ART. NR. N° D'article Artikelnummer	SYSTEMVARIANTE Système balnéo Whirlsystemen	INST. HÖHE Hauteur de montage Installatiehoogte (mm)	POSITION D. AGGREGATE Disposition des éléments techniques Techniekopstelling					ZUBEHÖR SEITE Accessoires spéciaux, Page Speciaal toebehoren pagina			
A	...E	Reviva II	595-635	001	4	-	14	8	-	2	-	131-132
A	...Z	Laola II	595-635	001	6	-	14	-	8	-	2	133-134
A	...N	Tergum	595-635	001	-	-	-	10	-	-	-	135

SONDERZUBEHÖR ZUR BADEWANNE iSENSI 3958

Accessoires spéciaux baignoires iSensi 3958
Speciaal toebehoren aan iSensi 3958

ART. NR.
N° D'article
Artikelnummer

Hoesch Special iSensi Überlaufgarnitur lang / Hoesch Special iSensi vidage spécial lang / Hoesch Special iSensi overloopgarnitur lang
chrome / chromé / chroom
weiss / blanc / wit

6968.305
6968.310

Hoesch Special iSensi Plus Überlaufgarnitur mit Befüllfunktion lang / Hoesch Special iSensi Plus remplissage par le trop-plein avec vidage spécial lang / Hoesch Special iSensi Plus In-, af- en overloopgarnitur lang
chrome / chromé / chroom
weiss / blanc / wit

6969.305
6969.310

SPECTRA

1800 x 1200
Linke Ausführung
 Version gauche
 Linkse uitvoering



DE

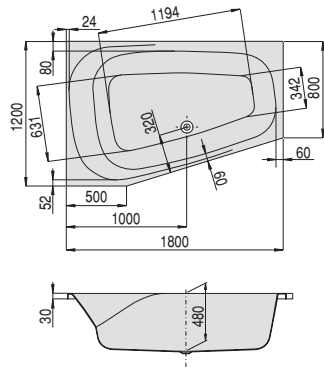
FR

NL

Wannengriffe oder Wannenrandarmaturen können auf der ebenen Fläche am Wannenrand positioniert werden.

Les poignées ou la robinetterie sur gorge peuvent-être positionnées sur le bord plat de la baignoire.

Badgrepen of badrandkranen kunnen op de vlakke badrand gemonteerd worden.



MODELL Modèle Mode	ART. NR. N° D'article Artikelnummer	LÄNGE/BREITE Longueur Et Largeur Lengte En Breedte	HÖHE/TIEFE Hauteur/profondeur Hoogte/diepte	INST. HÖHE Hauteur de montage Installatiehoogte	NUTZINHALT Contenu utile Nuttige inhoud	ZUBEHÖR Accessoires Toebehoren	ZUBEHÖR SEITE Accessoires spéciaux, Page Speciaal toebehoren pagina
		(mm)	(mm)	(mm)			
A	3666	1800 x 1200	480	625-665	340 l	①②⑧⑫⑬⑰	120-125

HOESCH Systemvariante

MODELL Modèle Mode	ART. NR. N° D'article Artikelnummer	SYSTEMVARIANTE Système balnéo Whirlsystemen	INST. HÖHE Hauteur de montage Installatiehoogte	POSITION D. AGGREGATE Disposition des éléments techniques Techniekopstelling					ZUBEHÖR SEITE Accessoires spéciaux, Page Speciaal toebehoren pagina	
			(mm)		✓ +	✓	✓ +	✓ +		
A	...6	Deluxe	650-695	002	8	-	13	-	2	128-130
A	...E	Reviva II	650-695	002	4	-	13	8	-	131-132
A	...Z	Laola II	650-695	002	6*	-	13	-	8	133-134
A	...N	Tergum	650-695	002	-	-	-	10	-	135

* Bei Erweiterung durch Sonderzubehör (8 Rücken- und 4 Fußdüsen) sind nur 4 Whirldüsen serienmäßig eingebaut.
 / Lors du choix d'une extension par l'équipement spécial (8 buses dorsales et 4 buses plantaires) seulement 4 buses de massage seront installées de série.
 / Bij uitbreiding door toebehoren (8 rug- en 4 voetsproeiers) zijn er slechts 4 whirlsproeiers seriematig ingebouwd.

SPECTRA

1800 x 1200
Rechte Ausführung
 Version droite
 Rechtse uitvoering



DE

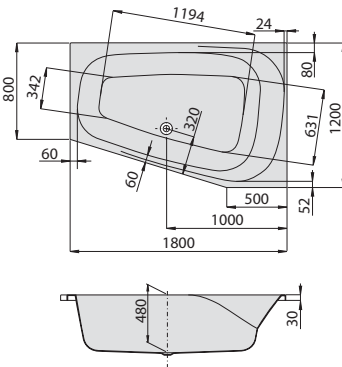
FR

NL

Wannengriffe oder Wannenrandarmaturen können auf der ebenen Fläche am Wannenrand positioniert werden.

Les poignées ou la robinetterie sur gorge peuvent-être positionnées sur le bord plat de la baignoire.

Badgrepen of badrandkranen kunnen op de vlakke badrand gemonteerd worden.



MODELL Modèle Mode	ART. NR. N° D'article Artikelnummer	LÄNGE/BREITE Longueur Et Largeur Lengte En Breedte	HÖHE/TIEFE Hauteur/profondeur Hoogte/diepte	INST. HÖHE Hauteur de montage Installatiehoogte	NUTZINHALT Contenu utile Nuttige inhoud	ZUBEHÖR Accessoires Toebehoren	ZUBEHÖR SEITE Accessoires spéciaux, Page Speciaal toebehoren pagina
		(mm)	(mm)	(mm)			
A	3667	1800 x 1200	480	625-665	340 l	①②⑧⑫⑬⑰	120-125

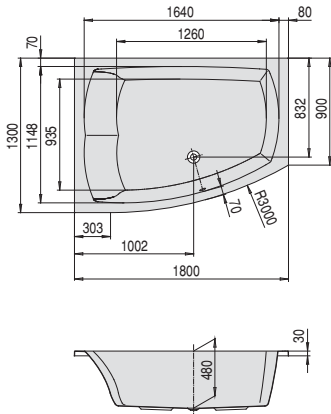
HOESCH Systemvariante

MODELL Modèle Mode	ART. NR. N° D'article Artikelnummer	SYSTEMVARIANTE Système balnéo Whirlsystemen	INST. HÖHE Hauteur de montage Installatiehoogte	POSITION D. AGGREGATE Disposition des éléments techniques Techniekopstelling					ZUBEHÖR SEITE Accessoires spéciaux, Page Speciaal toebehoren pagina	
			(mm)		✓ +	✓	✓ +	✓ +		
A	...6	Deluxe	650-695	001	8	-	13	-	2	128-130
A	...E	Reviva II	650-695	001	4	-	13	8	-	131-132
A	...Z	Laola II	650-695	001	6*	-	13	-	8	133-134
A	...N	Tergum	650-695	001	-	-	-	10	-	135

* Bei Erweiterung durch Sonderzubehör (8 Rücken- und 4 Fußdüsen) sind nur 4 Whirldüsen serienmäßig eingebaut.
 / Lors du choix d'une extension par l'équipement spécial (8 buses dorsales et 4 buses plantaires) seulement 4 buses de massage seront installées de série.
 / Bij uitbreiding door toebehoren (8 rug- en 4 voetsproeiers) zijn er slechts 4 whirlsproeiers seriematig ingebouwd.

LARGO

1800 x 1300
Linke Ausführung
 Version gauche
 Linkse uitvoering



MODELL Modèle Mode	ART. NR. N° D'article Artikelnummer	LÄNGE/BREITE Longueur Et Largeur Lengte En Breedte (mm)	HÖHE/TIEFE Hauteur/profondeur Hoogte/diepte (mm)	INST. HÖHE Hauteur de montage Installatiehoogte (mm)	NUTZINHALT Contenu utile Nuttige inhoud	ZUBEHÖR Accessoires Toebehoren	ZUBEHÖR SEITE Accessoires speciaux, Page Speciaal toebehoren pagina
A	3694	1800 x 1300	480	625-665	330 l	① ② ⑧ ⑩ ⑬ ⑰	120-125

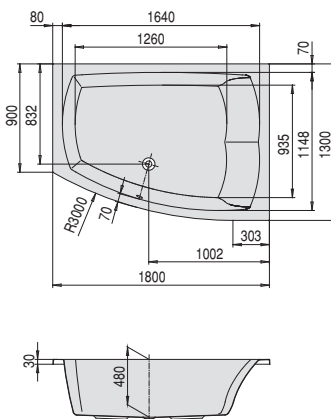
HOESCH Systemvariante

MODELL Modèle Mode	ART. NR. N° D'article Artikelnummer	SYSTEMVARIANTE Système balnéo Whirlsystemen	INST. HÖHE Hauteur de montage Installatiehoogte (mm)	POSITION D. AGGREGATE Disposition des éléments techniques Techniekopstelling							ZUBEHÖR SEITE Accessoires speciaux, Page Speciaal toebehoren pagina	
A	...6	Deluxe	650-690	002	8	-	21	-	2	-	2	128-130
A	...E	Reviva II	650-690	002	4	-	21	8	-	4	-	131-132
A	...Z	Laola II	650-690	002	6*	-	21	-	8	-	4	133-134
A	...N	Tergum	650-690	002	-	-	-	10	-	-	-	135

* Bei Erweiterung durch Sonderzubehör (8 Rücken- und 4 Fußdüsen) sind nur 4 Whirldüsen serienmäßig eingebaut.
 / Lors du choix d'une extension par l'équipement spécial (8 buses dorsales et 4 buses plantaires) seulement 4 buses de massage seront installées de série.
 / Bij uitbreiding door toebehoren (8 rug- en 4 voetenproeiers) zijn er slechts 4 whirlsproeiers seriematig ingebouwd.

LARGO

1800 x 1300
Rechte Ausführung
 Version droite
 Rechtse uitvoering



MODELL Modèle Mode	ART. NR. N° D'article Artikelnummer	LÄNGE/BREITE Longueur Et Largeur Lengte En Breedte (mm)	HÖHE/TIEFE Hauteur/profondeur Hoogte/diepte (mm)	INST. HÖHE Hauteur de montage Installatiehoogte (mm)	NUTZINHALT Contenu utile Nuttige inhoud	ZUBEHÖR Accessoires Toebehoren	ZUBEHÖR SEITE Accessoires speciaux, Page Speciaal toebehoren pagina
A	3693	1800 x 1300	480	625-665	330 l	① ② ⑧ ⑩ ⑬ ⑰	120-125

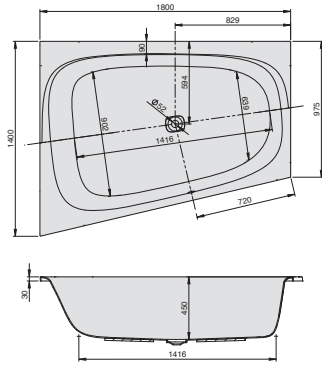
HOESCH Systemvariante

MODELL Modèle Mode	ART. NR. N° D'article Artikelnummer	SYSTEMVARIANTE Système balnéo Whirlsystemen	INST. HÖHE Hauteur de montage Installatiehoogte (mm)	POSITION D. AGGREGATE Disposition des éléments techniques Techniekopstelling							ZUBEHÖR SEITE Accessoires speciaux, Page Speciaal toebehoren pagina	
A	...6	Deluxe	650-690	001	8	-	21	-	2	-	2	128-130
A	...E	Reviva II	650-690	001	4	-	21	8	-	4	-	131-132
A	...Z	Laola II	650-690	001	6*	-	21	-	8	-	4	133-134
A	...N	Tergum	650-690	001	-	-	-	10	-	-	-	135

* Bei Erweiterung durch Sonderzubehör (8 Rücken- und 4 Fußdüsen) sind nur 4 Whirldüsen serienmäßig eingebaut.
 / Lors du choix d'une extension par l'équipement spécial (8 buses dorsales et 4 buses plantaires) seulement 4 buses de massage seront installées de série.
 / Bij uitbreiding door toebehoren (8 rug- en 4 voetenproeiers) zijn er slechts 4 whirlsproeiers seriematig ingebouwd.

iSENSI NEU

1800 x 1400
Linke Ausführung
 Version gauche
 Linkse uitvoering



i Auch als Monolith (mit fester Schürze) verfügbar. Siehe Seite 40 / Également disponible en Monolithe (avec tablier fixe) voir page 40 / Ook verkrijgbaar als Monolith (met vaste schort) zie pagina 40

Achtung: Schedel Wannenträger zu dieser Wanne mit Überstand. Bitte bei Schedel anfragen. / Support de baignoire „Schedel“ pour cette baignoire et avec débordement. Veuillez vous renseigner auprès de Schedel. / Attention: Schedel tub steun voor deze kuip met overhang. Vraag het aan Schedel.

DE

Wannenrandarmaturen können auf der ebenen Fläche am Wannenrand positioniert werden. inkl. Ablaufdeckel in Weiß. Achtung: Ab-/Überlaufgarnitur und Ab-/Überlaufgarnitur mit Befüllfunktion zwingend von Hoesch notwendig; siehe Tabelle (optional Weiß od. Chrom)

FR

La robinetterie sur gorge peut être positionnée sur le bord plat de la baignoire. cache bonde en blanc inclus. Attention: vidange-spéciale et remplissage par le trop-plein avec une vidange spéciale sont obligatoires à partir de Hoesch; voir tableau (optionnel blanc ou chrome)

NL

Het kraanwerk kan op de vlakke badrand gemonteerd worden. incl. Afdekking in wit. **Attentie:** Afvoer-/overloopcombinatie en in- af- en overloopgarnitur absoluut verplicht van Hoesch; zie tabel (optioneel wit of chroom)



MODELL Modèle Mode	ART. NR. N° D'article Artikelnummer	LÄNGE/BREITE Longueur Et Largeur Lengte En Breedte (mm)	HÖHE/TIEFE Hauteur/profondeur Hoogte/diepte (mm)	INST. HÖHE Hauteur de montage Installatiehoogte (mm)	NUTZINHALT Contenu utile Nuttige inhoud	ZUBEHÖR Accessoires Toebehoren	ZUBEHÖR SEITE Accessoires spéciaux, Page Speciaal toebehoren pagina
A	3878	1800 x 1400	450	595-635	361 l	①	120-125

HOESCH Systemvariante

MODELL Modèle Mode	ART. NR. N° D'article Artikelnummer	SYSTEMVARIANTE Système bainé Whirlsystemen	INST. HÖHE Hauteur de montage Installatiehoogte (mm)	POSITION D. AGGREGATE Disposition des éléments techniques Techniekopstelling					ZUBEHÖR SEITE Accessoires spéciaux, Page Speciaal toebehoren pagina			
A	...E	Reviva II	595-635	002	4	-	20	8	-	2	-	131-132
A	...Z	Laola II	595-635	002	6	-	20	-	8	-	2	133-134
A	...N	Tergum	595-635	002	-	-	-	10	-	-	-	135

SONDERZUBEHÖR ZUR BADEWANNE iSENSI 3878

Accessoires spéciaux baignoires iSensi 3878
 Speciaal toebehoren aan iSensi 3878

ART. NR.
 N° D'article
 Artikelnummer

Hoesch Special iSensi Überlaufgarnitur lang / Hoesch Special iSensi vidage spécial lang / Hoesch Special iSensi overloopgarnitur lang
 chrome / chromé / chroom
 weiss / blanc / wit

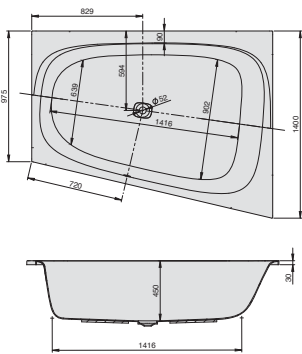
6968.305
 6968.310

Hoesch Special iSensi Plus Überlaufgarnitur mit Befüllfunktion lang / Hoesch Special iSensi Plus remplissage par le trop-plein avec vidage spécial lang / Hoesch Special iSensi Plus In-, af- en overloopgarnitur lang
 chrome / chromé / chroom
 weiss / blanc / wit

6969.305
 6969.310

iSENSI NEU

1800 x 1400
Rechte Ausführung
 Version droite
 Rechtse uitvoering



i Auch als Monolith (mit fester Schürze) verfügbar. Siehe Seite 40 / Également disponible en Monolithe (avec tablier fixe) voir page 40 / Ook verkrijgbaar als Monolith (met vaste schort) zie pagina 40

Achtung: Schedel Wannenträger zu dieser Wanne mit Überstand. Bitte bei Schedel anfragen. / Support de baignoire „Schedel“ pour cette baignoire et avec débordement. Veuillez vous renseigner auprès de Schedel. / Attention: Schedel tub steun voor deze kuip met overhang. Vraag het aan Schedel.

DE

Wannenrandarmaturen können auf der ebenen Fläche am Wannenrand positioniert werden. inkl. Ablaufdeckel in Weiß. Achtung: Ab-/Überlaufgarnitur und Ab-/Überlaufgarnitur mit Befüllfunktion zwingend von Hoesch notwendig; siehe Tabelle (optional Weiß od. Chrom)

FR

La robinetterie sur gorge peut être positionnée sur le bord plat de la baignoire. cache bonde en blanc inclus. Attention: vidange-spéciale et remplissage par le trop-plein avec une vidange spéciale sont obligatoires à partir de Hoesch; voir tableau (optionnel blanc ou chrome)

NL

Het kraanwerk kan op de vlakke badrand gemonteerd worden. incl. Afdekking in wit. **Attentie:** Afvoer-/overloopcombinatie en in- af- en overloopgarnitur absoluut verplicht van Hoesch; zie tabel (optioneel wit of chroom)



MODELL Modèle Mode	ART. NR. N° D'article Artikelnummer	LÄNGE/BREITE Longueur Et Largeur Lengte En Breedte (mm)	HÖHE/TIEFE Hauteur/profondeur Hoogte/diepte (mm)	INST. HÖHE Hauteur de montage Installatiehoogte (mm)	NUTZINHALT Contenu utile Nuttige inhoud	ZUBEHÖR Accessoires Toebehoren	ZUBEHÖR SEITE Accessoires spéciaux, Page Speciaal toebehoren pagina
A	3875	1800 x 1400	450	595-635	361 l	①	120-125

HOESCH Systemvariante

MODELL Modèle Mode	ART. NR. N° D'article Artikelnummer	SYSTEMVARIANTE Système bainé Whirlsystemen	INST. HÖHE Hauteur de montage Installatiehoogte (mm)	POSITION D. AGGREGATE Disposition des éléments techniques Techniekopstelling					ZUBEHÖR SEITE Accessoires spéciaux, Page Speciaal toebehoren pagina			
A	...E	Reviva II	595-635	001	4	-	20	8	-	2	-	131-132
A	...Z	Laola II	595-635	001	6	-	20	-	8	-	2	133-134
A	...N	Tergum	595-635	001	-	-	-	10	-	-	-	135

SONDERZUBEHÖR ZUR BADEWANNE iSENSI 3875

Accessoires spéciaux baignoires iSensi 3875
 Speciaal toebehoren aan iSensi 3875

ART. NR.
 N° D'article
 Artikelnummer

Hoesch Special iSensi Überlaufgarnitur lang / Hoesch Special iSensi vidage spécial lang / Hoesch Special iSensi overloopgarnitur lang
 chrome / chromé / chroom
 weiss / blanc / wit

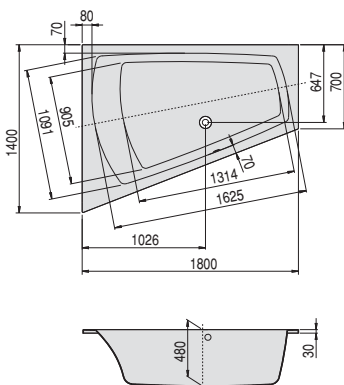
6968.305
 6968.310

Hoesch Special iSensi Plus Überlaufgarnitur mit Befüllfunktion lang / Hoesch Special iSensi Plus remplissage par le trop-plein avec vidage spécial lang / Hoesch Special iSensi Plus In-, af- en overloopgarnitur lang
 chrome / chromé / chroom
 weiss / blanc / wit

6969.305
 6969.310

LARGO

1800 x 1400
Linke Ausführung
 Version gauche
 Linkse uitvoering



MODELL Modèle Mode	ART. NR. N° D'article Artikelnummer	LÄNGE/BREITE Longueur Et Largeur Lengte En Breedte	HÖHE/TIEFE Hauteur/profondeur Hoogte/diepte	INST. HÖHE Hauteur de montage Installatiehoogte	NUTZINHALT Contenu utile Nuttige inhoud	ZUBEHÖR Accessoires Toebehoren	ZUBEHÖR SEITE Accessoires speciaux, Page Speciaal toebehoren pagina
		(mm)	(mm)	(mm)			
A	3705	1800 x 1400	480	625-665	350 l	①②⑧⑨③⑦	120-125

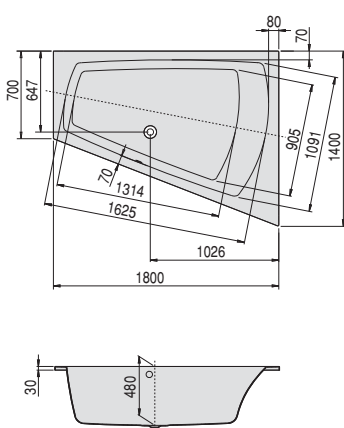
HOESCH Systemvariante

MODELL Modèle Mode	ART. NR. N° D'article Artikelnummer	SYSTEMVARIANTE Système balnéo Whirlsystemen	INST. HÖHE Hauteur de montage Installatiehoogte	POSITION D. AGGREGATE Disposition des éléments techniques Techniekopstelling					ZUBEHÖR SEITE Accessoires speciaux, Page Speciaal toebehoren pagina			
			(mm)		✓ +	✓	✓ +	✓ +				
A6	Deluxe	650-690	002	8	-	21	-	2	-	2	128-130
AE	Reviva II	650-690	002	4	-	21	8	-	2	-	131-132
AZ	Laola II	650-690	002	6*	-	21	-	8	-	2	133-134
AN	Tergum	650-690	002	-	-	-	10	-	-	-	135

* Bei Erweiterung durch Sonderzubehör (8 Rücken- und 4 Fußdüsen) sind nur 4 Whirldüsen serienmäßig eingebaut.
 / Lors du choix d'une extension par l'équipement spécial (8 buses dorsales et 4 buses plantaires) seulement 4 buses de massage seront installées de série.
 / Bij uitbreiding door toebehoren (8 rug- en 4 voetenproeiers) zijn er slechts 4 whirlsproeiers seriematig ingebouwd.

LARGO

1800 x 1400
Rechte Ausführung
 Version droite
 Rechtse uitvoering



MODELL Modèle Mode	ART. NR. N° D'article Artikelnummer	LÄNGE/BREITE Longueur Et Largeur Lengte En Breedte	HÖHE/TIEFE Hauteur/profondeur Hoogte/diepte	INST. HÖHE Hauteur de montage Installatiehoogte	NUTZINHALT Contenu utile Nuttige inhoud	ZUBEHÖR Accessoires Toebehoren	ZUBEHÖR SEITE Accessoires speciaux, Page Speciaal toebehoren pagina
		(mm)	(mm)	(mm)			
A	3706	1800 x 1400	480	625-665	350 l	①②⑧⑨③⑦	120-125

HOESCH Systemvariante

MODELL Modèle Mode	ART. NR. N° D'article Artikelnummer	SYSTEMVARIANTE Système balnéo Whirlsystemen	INST. HÖHE Hauteur de montage Installatiehoogte	POSITION D. AGGREGATE Disposition des éléments techniques Techniekopstelling					ZUBEHÖR SEITE Accessoires speciaux, Page Speciaal toebehoren pagina			
			(mm)		✓ +	✓	✓ +	✓ +				
A6	Deluxe	650-690	001	8	-	21	-	2	-	2	128-130
AE	Reviva II	650-690	001	4	-	21	8	-	2	-	131-132
AZ	Laola II	650-690	001	6*	-	21	-	8	-	2	133-134
AN	Tergum	650-690	001	-	-	-	10	-	-	-	135

* Bei Erweiterung durch Sonderzubehör (8 Rücken- und 4 Fußdüsen) sind nur 4 Whirldüsen serienmäßig eingebaut.
 / Lors du choix d'une extension par l'équipement spécial (8 buses dorsales et 4 buses plantaires) seulement 4 buses de massage seront installées de série.
 / Bij uitbreiding door toebehoren (8 rug- en 4 voetenproeiers) zijn er slechts 4 whirlsproeiers seriematig ingebouwd.

ECK- BADEWANNEN

Baignoires
d'angle

Hoekbaden

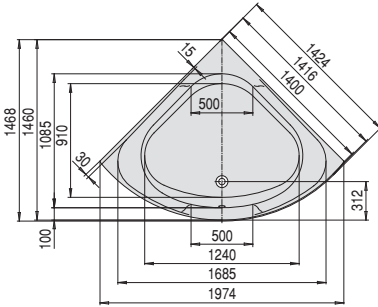


COMBI		
▮ 1600 x 700 (L)	_____	105
▮ 1600 x 700 (R)	_____	105
HAPPY D.		
▮ 1800 x 800 (L)	_____	108
▮ 1800 x 800 (R)	_____	108
iSENSI		
▮ 1500	_____	104
▮ 1700 x 750 (L)	_____	106
▮ 1700 x 750 (R)	_____	106
▮ 1800 x 800 (L)	_____	109
▮ 1800 x 800 (R)	_____	109
▮ 1900 x 900 (L)	_____	110
▮ 1900 x 900 (R)	_____	110
SCELTA		
▮ 1500	_____	103
SQUADRA		
▮ 1500	_____	104
SPECTRA		
▮ 1400	_____	103
▮ 1700 x 1000 (L)	_____	107
▮ 1700 x 1000 (R)	_____	107



SPECTRA

1400



MODELL Modèle Mode	ART. NR. N° D'article Artikelnummer	LÄNGE/BREITE Longueur Et Largeur Lengte En Breedte	HÖHE/TIEFE Hauteur/profondeur Hoogte/diepte	INST. HÖHE Hauteur de montage Installatiehoogte	NUTZINHALT Contenu utile Nuttige inhoud	ZUBEHÖR Accessoires Toebehoren	ZUBEHÖR SEITE Accessoires speciaux, Page Speciaal toebehoren pagina
		(mm)	(mm)	(mm)			
A	3653	1400	480	625-665	290 l	①②⑧⑩⑬⑰	120-125
B	3654	1416	480	630-670	290 l	②⑧⑩⑬⑰	120-125
C	3655	1424	480	630	290 l	②⑧⑩⑬⑰	120-125

HOESCH Systemvariante

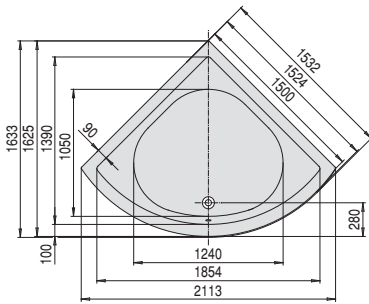
MODELL Modèle Mode	ART. NR. N° D'article Artikelnummer	SYSTEMVARIANTE Système bainéo Whirlsystemen	INST. HÖHE Hauteur de montage Installatiehoogte	POSITION D. AGGREGATE Disposition des éléments techniques Techniekopstelling					ZUBEHÖR SEITE Accessoires speciaux, Page Speciaal toebehoren pagina	
			(mm)*		✓	+	✓	+		
A	...6	Deluxe	650-690	004	6	-	18	- 2**	- 2**	128-130
A/B/C	...E	Reviva II	650-690	004	6	-	18	4	- 2	131-132
A/B/C	...Z	Laola II	650-690	004	6	-	18	- 4	- 2	133-134
A/B/C	...N	Tergum	650-690	001/002	-	-	-	10	- - -	135

* Installationshöhe gültig für Modell A. Modell B und C auf Anfrage. / Hauteur d'installation pour modèle A. Modèle B et C sur demande.
/ De installatiehoogte voor model A. Model B en C op aanvraag.

* entweder 2 Rücken- oder 2 Fußdüsen / soit 2 buses dorsales soit 2 buses plantaires / ofwel 2 rugsproeiers of 2 voetensproeiers

SCELTA

1500



DE Wannenriffe oder Wannenrandarmaturen können auf der ebenen Fläche am Wannenrand positioniert werden.

FR Les poignées ou la robinetterie sur gorge peuvent-être positionnées sur le bord plat de la baignoire.

NL Badgrepen of kranen kunnen op het effen vlak aan de badrand worden geplaatst.

MODELL Modèle Mode	ART. NR. N° D'article Artikelnummer	LÄNGE/BREITE Longueur Et Largeur Lengte En Breedte	HÖHE/TIEFE Hauteur/profondeur Hoogte/diepte	INST. HÖHE Hauteur de montage Installatiehoogte	NUTZINHALT Contenu utile Nuttige inhoud	ZUBEHÖR Accessoires Toebehoren	ZUBEHÖR SEITE Accessoires speciaux, Page Speciaal toebehoren pagina
		(mm)	(mm)	(mm)			
A	3676	1500	480	625-665	345 l	①②⑧⑩⑬⑰	120-125
B	3677	1524	480	630-670	345 l	②⑧⑩⑬⑰	120-125
C	3678	1532	480	630	345 l	②⑧⑩⑬⑰	120-125

HOESCH Systemvariante

MODELL Modèle Mode	ART. NR. N° D'article Artikelnummer	SYSTEMVARIANTE Système bainéo Whirlsystemen	INST. HÖHE Hauteur de montage Installatiehoogte	POSITION D. AGGREGATE Disposition des éléments techniques Techniekopstelling					ZUBEHÖR SEITE Accessoires speciaux, Page Speciaal toebehoren pagina	
			(mm)*		✓	+	✓	+		
A/C	...6	Deluxe	650-690	004	6	2	18	- 2	- 2	128-130
A/B/C	...E	Reviva II	650-690	004	6	-	18	4	- 2	131-132
A/B/C	...Z	Laola II	650-690	004	6	-	18	- 4	- 2	133-134
A/B/C	...N	Tergum	650-690	001/002	-	-	-	10	- - -	135

* Installationshöhe gültig für Modell A. Modell B und C auf Anfrage.
/ Hauteur d'installation pour modèle A. Modèle B et C sur demande.
/ De installatiehoogte voor model A. Model B en C op aanvraag.

SQUADRA

1500

DE

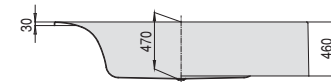
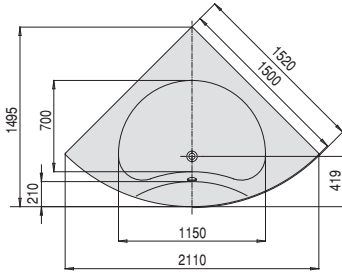
FR

NL

Ein Wannengriff oder Wannenrandarmaturen können auf der ebenen Fläche am Wannenrand positioniert werden.

Une poignée ou la robinetterie sur gorge peut être positionnée sur les surfaces planes au bord de la baignoire.

Een badgreep of kraanwerk voor badrandmontage kunnen op het platte vlak van de badrand geplaatst worden.



MODELL Modèle Mode	ART. NR. N° D'article Artikelnummer	LÄNGE/BREITE Longueur Et Largeur Lengte En Breedte (mm)	HÖHE/TIEFE Hauteur/profondeur Hoogte/diepte (mm)	INST. HÖHE Hauteur de montage Installatiehoogte (mm)	NUTZINHALT Contenu utile Nuttige inhoud	ZUBEHÖR Accessoires Toebehoren	ZUBEHÖR SEITE Accessoires spéciaux, Page Speciaal toebehoren pagina
A	6090	1500	470	615-655	250 l	① ② ③ ④ ⑤ ⑥ ⑦	120-125
B	6138	1500	470	615-640	250 l	② ③ ④ ⑤ ⑥ ⑦	120-125
C	6139	1520	470	630	250 l	② ③ ④ ⑤ ⑥ ⑦	120-125

HOESCH Systemvariante

MODELL Modèle Mode	ART. NR. N° D'article Artikelnummer	SYSTEMVARIANTE Système balnéo Whirlsystemen	INST. HÖHE Hauteur de montage Installatiehoogte (mm)*	POSITION D. AGGREGATE Disposition des éléments techniques Techniekopstelling					ZUBEHÖR SEITE Accessoires spéciaux, Page Speciaal toebehoren pagina			
A/C	...6	Deluxe	640-680	004	6	2	16	-	2	-	2	128-130
A/B/C	...E	Reviva II	640-680	004	6	-	16	4	-	2	-	131-132
A/B/C	...Z	Laola II	640-680	004	6	-	16	-	4	-	2	133-134
A/B/C	...N	Tergum	640-680	001/002	-	-	-	10	-	-	-	135

* Installationshöhe gültig für Modell A. Modell B und C auf Anfrage.
/ Hauteur d'installation pour modèle A. Modèle B et C sur demande.
/ De installatiehoogte voor model A. Model B en C op aanvraag.

iSENSI

1500

DE

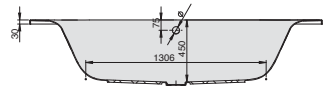
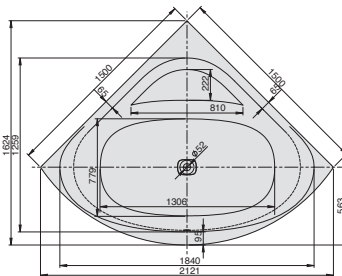
FR

NL

Wannenrandarmaturen können auf der ebenen Fläche am Wannenrand positioniert werden. inkl. Ablaufdeckel in Weiß. Achtung: Ab-/Überlaufgarnitur und Ab-/Überlaufgarnitur mit Befüllfunktion zwingend von Hoesch notwendig; siehe Tabelle (optional Weiß od. Chrom)

La robinetterie sur gorge peut être positionnée sur le bord plat de la baignoire. cache bonde en blanc inclus Attention: vidange-spéciale et remplissage par le trop-plein avec une vidange spéciale sont obligatoires à partir de Hoesch; voir tableau (optionnel blanc ou chrome)

Het kraanwerk kan op de vlakke badrand gemonteerd worden. incl. Afdekking in wit Attention: Afvoer-/overloopcombinatie en in- af- en overloopgarnitur absoluut verplicht van Hoesch; zie tabel (optioneel wit of chroom)



MODELL Modèle Mode	ART. NR. N° D'article Artikelnummer	LÄNGE/BREITE Longueur Et Largeur Lengte En Breedte (mm)	HÖHE/TIEFE Hauteur/profondeur Hoogte/diepte (mm)	INST. HÖHE Hauteur de montage Installatiehoogte (mm)	NUTZINHALT Contenu utile Nuttige inhoud	ZUBEHÖR Accessoires Toebehoren	ZUBEHÖR SEITE Accessoires spéciaux, Page Speciaal toebehoren pagina
A	3843	1500	450	595-635	272 l	①	120-125

HOESCH Systemvariante

MODELL Modèle Mode	ART. NR. N° D'article Artikelnummer	SYSTEMVARIANTE Système balnéo Whirlsystemen	INST. HÖHE Hauteur de montage Installatiehoogte (mm)	POSITION D. AGGREGATE Disposition des éléments techniques Techniekopstelling					ZUBEHÖR SEITE Accessoires spéciaux, Page Speciaal toebehoren pagina			
A	...Z	Laola II	640-680	004	6	-	14	-	4	-	2	133-134
A	...N	Tergum	640-680	001/002	-	-	-	10	-	-	-	135

SONDERZUBEHÖR ZUR BADEWANNE iSENSI 3843 Accessoires spéciaux baignoires iSensi 3843 Speciaal toebehoren aan iSensi 3843	ART. NR. N° D'article Artikelnummer
Hoesch Special iSensi Überlaufgarnitur lang / Hoesch Special iSensi vidage spécial lang / Hoesch Special iSensi overloopgarnitur lang chrome / chromé / chroom weiss / blanc / wit	6968.305 6968.310
Hoesch Special iSensi Plus Überlaufgarnitur mit Befüllfunktion lang / Hoesch Special iSensi Plus remplissage par le trop-plein avec vidage spécial lang / Hoesch Special iSensi Plus In-, af- en overloopgarnitur lang chrome / chromé / chroom weiss / blanc / wit	6969.305 6969.310

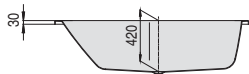
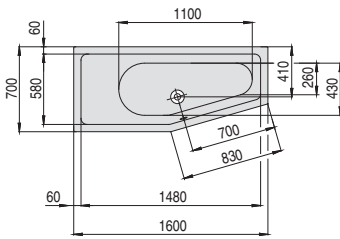
Eck-Badewannen

Auch als Monolith (mit fester Schürze) verfügbar. Siehe Seite 31
/ Également disponible en Monolithe (avec tablier fixe) voir page 31
/ Ook verkrijgbaar als Monolith (met vaste schort) zie pagina 31

Achtung: Schedel Wannenträger zu dieser Wanne mit Überstand. Bitte bei Schedel anfragen.
/ Support de baignoire „Schedel“ pour cette baignoire et avec débordement. Veuillez vous renseigner auprès de Schedel.
/ Attention: Schedel tub steun voor deze kuip met overhang. Vraag het aan Schedel.

COMBI

1600 x 700
Linke Ausführung
 Version gauche
 Linkse uitvoering

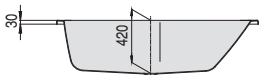
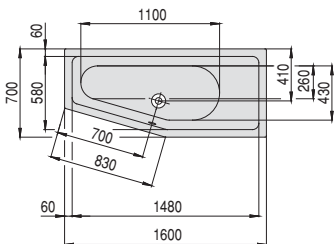


MODELL Modèle Mode	ART. NR. N° D'article Artikelnummer	LÄNGE/BREITE Longueur Et Largeur Lengte En Breedte (mm)	HÖHE/TIEFE Hauteur/profondeur Hoogte/diepte (mm)	INST. HÖHE Hauteur de montage Installatiehoogte (mm)	NUTZINHALT Contenu utile Nuttige inhoud	ZUBEHÖR Accessoires Toebehoren	ZUBEHÖR SEITE Accessoires speciaux, Page Speciaal toebehoren pagina
A	5590	1600 x 700	420	565-605	120 l	①②⑧⑨⑩	120-125

Nicht erhältlich mit Whirlsystem / Non disponible avec le système d'hydromassage / Niet verkrijgbaar met whirlsysteem

COMBI

1600 x 700
Rechte Ausführung
 Version droite
 Rechtse uitvoering

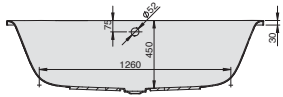
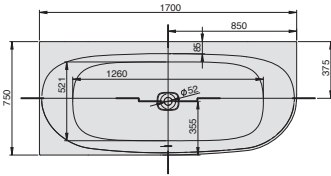


MODELL Modèle Mode	ART. NR. N° D'article Artikelnummer	LÄNGE/BREITE Longueur Et Largeur Lengte En Breedte (mm)	HÖHE/TIEFE Hauteur/profondeur Hoogte/diepte (mm)	INST. HÖHE Hauteur de montage Installatiehoogte (mm)	NUTZINHALT Contenu utile Nuttige inhoud	ZUBEHÖR Accessoires Toebehoren	ZUBEHÖR SEITE Accessoires speciaux, Page Speciaal toebehoren pagina
A	5591	1600 x 700	420	565-605	120 l	①②⑧⑨⑩	120-125

Nicht erhältlich mit Whirlsystem / Non disponible avec le système d'hydromassage / Niet verkrijgbaar met whirlsysteem



1700 x 750
Linke Ausführung
Version gauche
Linkse uitvoering



i Auch als Monolith (mit fester Schürze) verfügbar. Siehe Seite 33
/ Également disponible en Monolithe (avec tablier fixe) voir page 33
/ Ook verkrijgbaar als Monolith (met vaste schort) zie pagina 33

Achtung: Schedel Wannenträger zu dieser Wanne mit Überstand. Bitte bei Schedel anfragen.
/ Support de baignoire „Schedel“ pour cette baignoire et avec débordement. Veuillez vous renseigner auprès de Schedel.
/ Attention: Schedel tub steun voor deze kuip met overhang. Vraag het aan Schedel.

DE

FR

NL



Wannenrandarmaturen können auf der ebenen Fläche am Wannenrand positioniert werden. inkl. Ablaufdeckel in Weiß.
Achtung: Ab-/Überlaufgarnitur und Ab-/Überlaufgarnitur mit Befüllfunktion zwingend von Hoesch notwendig; siehe Tabelle (optional Weiß od. Chrom)

La robinetterie sur gorge peut être positionnée sur le bord plat de la baignoire. cache bonde en blanc inclus
Attention: vidange-spéciale et remplissage par le trop-plein avec une vidange spéciale sont obligatoires à partir de Hoesch; voir tableau (optionnel blanc ou chrome)

Het kraanwerk kan op de vlakke badrand gemonteerd worden. incl. Afdekking in wit
Attentie: Afvoer-/overloopcombinatie en in- af- en overloopgarnitur absoluut verplicht van Hoesch; zie tabel (optioneel wit of chrom)

MODELL Modèle Mode	ART. NR. N° D'article Artikelnummer	LÄNGE/BREITE Longueur Et Largeur Lengte En Breedte (mm)	HÖHE/TIEFE Hauteur/profondeur Hoogte/diepte (mm)	INST. HÖHE Hauteur de montage Installatiehoogte (mm)	NUTZINHALT Contenu utile Nuttige inhoud	ZUBEHÖR Accessoires Toebehoren	ZUBEHÖR SEITE Accessoires spéciaux, Page Speciaal toebehoren pagina
A	3813	1700 x 750	450	595-635	148 l	①	120-125

HOESCH Systemvariante

MODELL Modèle Mode	ART. NR. N° D'article Artikelnummer	SYSTEMVARIANTE Système bainé Whirlsystemen	INST. HÖHE Hauteur de montage Installatiehoogte (mm)	POSITION D. AGGREGATE Disposition des éléments techniques Techniekopstelling					ZUBEHÖR SEITE Accessoires spéciaux, Page Speciaal toebehoren pagina			
A	...E	Reviva II	620-660	002	6	-	12	4	-	2	-	131-132
A	...Z	Laola II	620-660	002	6	-	12	-	4	-	2	133-134
A	...N	Tergum	620-660	002	-	-	-	10	-	-	-	135

SONDERZUBEHÖR ZUR BADEWANNE iSENSI 3813

Accessoires spéciaux baignoires iSensi 3813
Speciaal toebehoren aan iSensi 3813

ART. NR.
N° D'article
Artikelnummer

Hoesch Special iSensi Überlaufgarnitur
/ Hoesch Special iSensi vidage spécial / Hoesch Special iSensi overloopgarnitur
chrome / chromé / chroom
weiss / blanc / wit

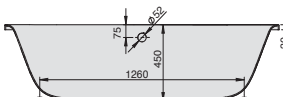
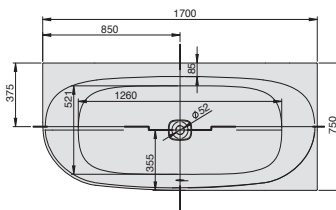
6966.305
6966.310

Hoesch Special iSensi Plus Überlaufgarnitur mit Befüllfunktion
/ Hoesch Special iSensi Plus remplissage par le trop-plein avec vidage spécial / Hoesch Special iSensi Plus In-, af- en overloopgarnitur
chrome / chromé / chroom
weiss / blanc / wit

6967.305
6967.310



1700 x 750
Rechte Ausführung
Version droite
Rechtse uitvoering



i Auch als Monolith (mit fester Schürze) verfügbar. Siehe Seite 33
/ Également disponible en Monolithe (avec tablier fixe) voir page 33
/ Ook verkrijgbaar als Monolith (met vaste schort) zie pagina 33

Achtung: Schedel Wannenträger zu dieser Wanne mit Überstand. Bitte bei Schedel anfragen.
/ Support de baignoire „Schedel“ pour cette baignoire et avec débordement. Veuillez vous renseigner auprès de Schedel.
/ Attention: Schedel tub steun voor deze kuip met overhang. Vraag het aan Schedel.

DE

FR

NL



Wannenrandarmaturen können auf der ebenen Fläche am Wannenrand positioniert werden. inkl. Ablaufdeckel in Weiß.
Achtung: Ab-/Überlaufgarnitur und Ab-/Überlaufgarnitur mit Befüllfunktion zwingend von Hoesch notwendig; siehe Tabelle (optional Weiß od. Chrom)

La robinetterie sur gorge peut être positionnée sur le bord plat de la baignoire. cache bonde en blanc inclus
Attention: vidange-spéciale et remplissage par le trop-plein avec une vidange spéciale sont obligatoires à partir de Hoesch; voir tableau (optionnel blanc ou chrome)

Het kraanwerk kan op de vlakke badrand gemonteerd worden. incl. Afdekking in wit
Attentie: Afvoer-/overloopcombinatie en in- af- en overloopgarnitur absoluut verplicht van Hoesch; zie tabel (optioneel wit of chrom)

MODELL Modèle Mode	ART. NR. N° D'article Artikelnummer	LÄNGE/BREITE Longueur Et Largeur Lengte En Breedte (mm)	HÖHE/TIEFE Hauteur/profondeur Hoogte/diepte (mm)	INST. HÖHE Hauteur de montage Installatiehoogte (mm)	NUTZINHALT Contenu utile Nuttige inhoud	ZUBEHÖR Accessoires Toebehoren	ZUBEHÖR SEITE Accessoires spéciaux, Page Speciaal toebehoren pagina
A	3810	1700 x 750	450	595-635	148 l	①	120-125

HOESCH Systemvariante

MODELL Modèle Mode	ART. NR. N° D'article Artikelnummer	SYSTEMVARIANTE Système bainé Whirlsystemen	INST. HÖHE Hauteur de montage Installatiehoogte (mm)	POSITION D. AGGREGATE Disposition des éléments techniques Techniekopstelling					ZUBEHÖR SEITE Accessoires spéciaux, Page Speciaal toebehoren pagina			
A	...E	Reviva II	620-660	001	6	-	12	4	-	2	-	131-132
A	...Z	Laola II	620-660	001	6	-	12	-	4	-	2	133-134
A	...N	Tergum	620-660	001	-	-	-	10	-	-	-	135

SONDERZUBEHÖR ZUR BADEWANNE iSENSI 3810

Accessoires spéciaux baignoires iSensi 3810
Speciaal toebehoren aan iSensi 3810

ART. NR.
N° D'article
Artikelnummer

Hoesch Special iSensi Überlaufgarnitur
/ Hoesch Special iSensi vidage spécial / Hoesch Special iSensi overloopgarnitur
chrome / chromé / chroom
weiss / blanc / wit

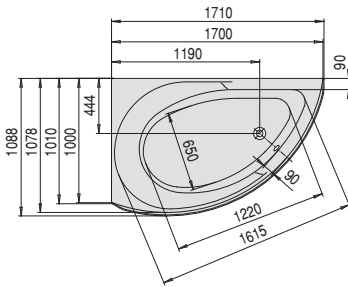
6966.305
6966.310

Hoesch Special iSensi Plus Überlaufgarnitur mit Befüllfunktion
/ Hoesch Special iSensi Plus remplissage par le trop-plein avec vidage spécial / Hoesch Special iSensi Plus In-, af- en overloopgarnitur
chrome / chromé / chroom
weiss / blanc / wit

6967.305
6967.310

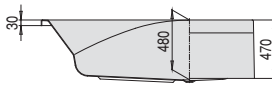
SPECTRA

1700 x 1000
Linke Ausführung
 Version gauche
 Linkse uitvoering



MODELL Modèle Mode	ART. NR. N° D'article Artikelnummer	LÄNGE/BREITE Longueur Et Largeur Lengte En Breedte (mm)	HÖHE/TIEFE Hauteur/profondeur Hoogte/diepte (mm)	INST. HÖHE Hauteur de montage Installatiehoogte (mm)	NUTZINHALT Contenu utile Nuttige inhoud	ZUBEHÖR Accessoires Toebehoren	ZUBEHÖR SEITE Accessoires speciaux, Page Speciaal toebehoren pagina
A	3657	1700 x 1000	480	625-665	200 l	①②⑧⑫⑬⑰	120-125
B	3658	1710 x 1010	480	630-670	200 l	②⑧⑫⑬⑰	120-125
C	3659	1718 x 1014	480	630	200 l	②⑧⑫⑬⑰	120-125

HOESCH Systemvariante



MODELL Modèle Mode	ART. NR. N° D'article Artikelnummer	SYSTEMVARIANTE Système balnéo Whirlsystemen	INST. HÖHE Hauteur de montage Installatiehoogte (mm)*	POSITION D. AGGREGATE Disposition des éléments techniques Techniekopstelling					ZUBEHÖR SEITE Accessoires speciaux, Page Speciaal toebehoren pagina			
A	...6	Deluxe	650-690	002	6	2***	15	-	2**	-	2**	128-130
A/B/C	...E	Reviva II	650-690	002	6	-	15	4	-	2	-	131-132
A/B/C	...Z	Laola II	650-690	002	6	-	15	-	4	-	2	133-134
A/B/C	...N	Tergum	650-690	002	-	-	-	10	-	-	-	135

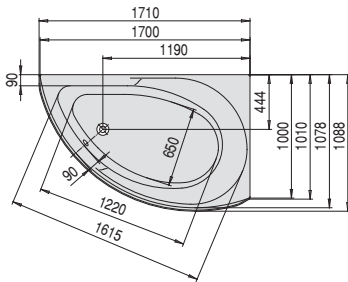
* Installationshöhe gültig für Modell A. Modell B und C auf Anfrage. / Hauteur d'installation pour modèle A. Modèle B et C sur demande.
 / De installatiehoogte voor model A. Model B en C op aanvraag.

** entweder 2 Rücken- oder 2 Fußdüsen / soit 2 buses dorsales soit 2 buses plantaires / ofwel 2 rugsproeiers of 2 voetensproeiers

*** bei Wahl von zwei Whirldüsen im Rückenbereich, keine Air-Rückendüsen mehr möglich

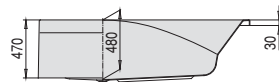
SPECTRA

1700 x 1000
Rechte Ausführung
 Version droite
 Rechtse uitvoering



MODELL Modèle Mode	ART. NR. N° D'article Artikelnummer	LÄNGE/BREITE Longueur Et Largeur Lengte En Breedte (mm)	HÖHE/TIEFE Hauteur/profondeur Hoogte/diepte (mm)	INST. HÖHE Hauteur de montage Installatiehoogte (mm)	NUTZINHALT Contenu utile Nuttige inhoud	ZUBEHÖR Accessoires Toebehoren	ZUBEHÖR SEITE Accessoires speciaux, Page Speciaal toebehoren pagina
A	3660	1700 x 1000	480	625-665	200 l	①②⑧⑫⑬⑰	120-125
B	3661	1710 x 1010	480	630-670	200 l	②⑧⑫⑬⑰	120-125
C	3662	1718 x 1014	480	630	200 l	②⑧⑫⑬⑰	120-125

HOESCH Systemvariante



MODELL Modèle Mode	ART. NR. N° D'article Artikelnummer	SYSTEMVARIANTE Système balnéo Whirlsystemen	INST. HÖHE Hauteur de montage Installatiehoogte (mm)*	POSITION D. AGGREGATE Disposition des éléments techniques Techniekopstelling					ZUBEHÖR SEITE Accessoires speciaux, Page Speciaal toebehoren pagina			
A	...6	Deluxe	650-690	001	6	2***	15	-	2**	-	2**	128-130
A/B/C	...E	Reviva II	650-690	001	6	-	15	4	-	2	-	131-132
A/B/C	...Z	Laola II	650-690	001	6	-	15	-	4	-	2	133-134
A/B/C	...N	Tergum	650-690	001	-	-	-	10	-	-	-	135

* Installationshöhe gültig für Modell A. Modell B und C auf Anfrage. / Hauteur d'installation pour modèle A. Modèle B et C sur demande.
 / De installatiehoogte voor model A. Model B en C op aanvraag.

** entweder 2 Rücken- oder 2 Fußdüsen / soit 2 buses dorsales soit 2 buses plantaires / ofwel 2 rugsproeiers of 2 voetensproeiers

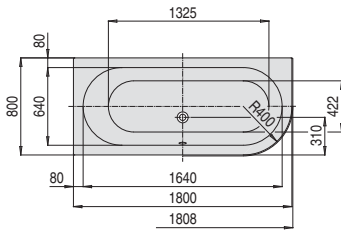
*** bei Wahl von zwei Whirldüsen im Rückenbereich, keine Air-Rückendüsen mehr möglich

/ en choisissant deux jets tourbillonnants dans la zone de back, pas plus de jets d'air back possible

/ als u kiest voor twee whirlpool nozzles in het achterste gedeelte, dan zij geen rug nozzles meer mogelijk

HAPPY D.

1800 x 800
Linke Ausführung
 Version gauche
 Linkse uitvoering



MODELL Modèle Mode	ART. NR. N° D'article Artikelnummer	LÄNGE/BREITE Longueur Et Largeur Lengte En Breedte (mm)	HÖHE/TIEFE Hauteur/profondeur Hoogte/diepte (mm)	INST. HÖHE Hauteur de montage Installatiehoogte (mm)	NUTZINHALT Contenu utile Nuttige inhoud	ZUBEHÖR Accessoires Toebehoren	ZUBEHÖR SEITE Accessoires speciaux, Page Speciaal toebehoren pagina
A	6484	1800 x 800	450	595-635	155 l	① ② ⑧ ⑩ ⑬ ⑰	120-125
B	6485	1808 x 808	450	600-640	155 l	② ⑩ ⑬ ⑰	120-125

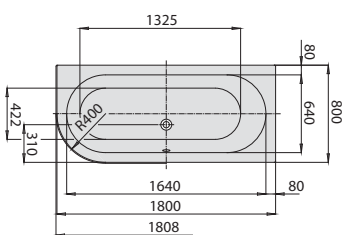
HOESCH Systemvariante

MODELL Modèle Mode	ART. NR. N° D'article Artikelnummer	SYSTEMVARIANTE Système balnéo Whirlsystemen	INST. HÖHE Hauteur de montage Installatiehoogte (mm)*	POSITION D. AGGREGATE Disposition des éléments techniques Techniekopstelling					ZUBEHÖR SEITE Accessoires speciaux, Page Speciaal toebehoren pagina	
A	...6	Deluxe	620-660	002	6	2	17	- 2	- 2	128-130
A/B	...E	Reviva II	620-660	002	6	-	17	4	- 2	131-132
A/B	...Z	Laola II	620-660	002	6	-	17	- 4	- 2	133-134
A/B	...N	Tergum	620-660	002	-	-	-	10	- -	135

* Installationshöhe gültig für Modell A. Modell B und C auf Anfrage.
 / Hauteur d'installation pour modèle A. Modèle B et C sur demande.
 / De installatiehoogte voor model A. Model B en C op aanvraag.

HAPPY D.

1800 x 800
Rechte Ausführung
 Version droite
 Rechtse uitvoering



MODELL Modèle Mode	ART. NR. N° D'article Artikelnummer	LÄNGE/BREITE Longueur Et Largeur Lengte En Breedte (mm)	HÖHE/TIEFE Hauteur/profondeur Hoogte/diepte (mm)	INST. HÖHE Hauteur de montage Installatiehoogte (mm)	NUTZINHALT Contenu utile Nuttige inhoud	ZUBEHÖR Accessoires Toebehoren	ZUBEHÖR SEITE Accessoires speciaux, Page Speciaal toebehoren pagina
A	6486	1800 x 800	450	595-635	155 l	① ② ⑧ ⑩ ⑬ ⑰	120-125
B	6487	1808 x 808	450	600-640	155 l	② ⑩ ⑬ ⑰	120-125

HOESCH Systemvariante

MODELL Modèle Mode	ART. NR. N° D'article Artikelnummer	SYSTEMVARIANTE Système balnéo Whirlsystemen	INST. HÖHE Hauteur de montage Installatiehoogte (mm)*	POSITION D. AGGREGATE Disposition des éléments techniques Techniekopstelling					ZUBEHÖR SEITE Accessoires speciaux, Page Speciaal toebehoren pagina	
A	...6	Deluxe	620-660	001	6	2	17	- 2	- 2	128-130
A/B	...E	Reviva II	620-660	001	6	-	17	4	- 2	131-132
A/B	...Z	Laola II	620-660	001	6	-	17	- 4	- 2	133-134
A/B	...N	Tergum	620-660	001	-	-	-	10	- -	135

* Installationshöhe gültig für Modell A. Modell B und C auf Anfrage.
 / Hauteur d'installation pour modèle A. Modèle B et C sur demande.
 / De installatiehoogte voor model A. Model B en C op aanvraag.



1800 x 800
Linke Ausführung
 Version gauche
 Linkse uitvoering

DE

FR

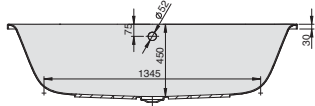
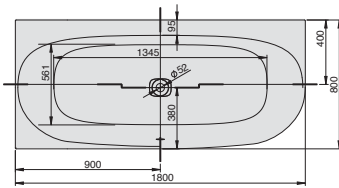
NL



Wannenrandarmaturen können auf der ebenen Fläche am Wannenrand positioniert werden. inkl. Ablaufdeckel in Weiß.
 Achtung: Ab-/Überlaufgarnitur und Ab-/Überlaufgarnitur mit Befüllfunktion zwingend von Hoesch notwendig; siehe Tabelle (optional Weiß od. Chrom)

La robinetterie sur gorge peut être positionnée sur le bord plat de la baignoire. cache bonde en blanc inclus
 Attention: vidange-spéciale et remplissage par le trop-plein avec une vidange spéciale sont obligatoires à partir de Hoesch; voir tableau (optionnel blanc ou chrome)

Het kraanwerk kan op de vlakke badrand gemonteerd worden. incl. Afdekking in wit
 Attentie: Afvoer-/overloopcombinatie en in- af- en overloopgarnitur absoluut verplicht van Hoesch; zie tabel (optioneel wit of chroom)



i Auch als Monolith (mit fester Schürze) verfügbar. Siehe Seite 38
 / Également disponible en Monolithe (avec tablier fixe) voir page 38
 / Ook verkrijgbaar als Monolith (met vaste schort) zie pagina 38

Achtung: Schedel Wannenträger zu dieser Wanne mit Überstand. Bitte bei Schedel anfragen.
 / Support de baignoire „Schedel“ pour cette baignoire et avec débordement. Veuillez vous renseigner auprès de Schedel.
 / Attentie: Schedel tub steun voor deze kuip met overhang. Vraag het aan Schedel.

MODELL Modèle Mode	ART. NR. N° D'article Artikelnummer	LÄNGE/BREITE Longueur Et Largeur Lengte En Breedte (mm)	HÖHE/TIEFE Hauteur/profondeur Hoogte/diepte (mm)	INST. HÖHE Hauteur de montage Installatiehoogte (mm)	NUTZINHALT Contenu utile Nuttige inhoud	ZUBEHÖR Accessoires Toebehoren	ZUBEHÖR SEITE Accessoires spéciaux, Page Speciaal toebehoren pagina
A	3849	1800 x 800	450	595-635	182 l	①	120-125

HOESCH Systemvariante

MODELL Modèle Mode	ART. NR. N° D'article Artikelnummer	SYSTEMVARIANTE Système bainé Whirlsystemen	INST. HÖHE Hauteur de montage Installatiehoogte (mm)	POSITION D. AGGREGATE Disposition des éléments techniques Techniekopstelling	ZUBEHÖR SEITE Accessoires spéciaux, Page Speciaal toebehoren pagina
A	...E	Reviva II	640-680	002	6 - 12 4 - 2 - 131-132
A	...Z	Laola II	640-680	002	6 - 12 - 4 - 2 133-134
A	...N	Tergum	640-680	002	- - - 10 - - - 135

SONDERZUBEHÖR ZUR BADEWANNE iSENSI 3849

Accessoires spéciaux baignoires iSensi 3849
 Speciaal toebehoren aan iSensi 3849

ART. NR.
 N° D'article
 Artikelnummer

Hoesch Special iSensi Überlaufgarnitur
 / Hoesch Special iSensi vidage spécial / Hoesch Special iSensi overloopgarnitur
chrome / chromé / chroom
weiss / blanc / wit

6966.305
 6966.310

Hoesch Special iSensi Plus Überlaufgarnitur mit Befüllfunktion
 / Hoesch Special iSensi Plus remplissage par le trop-plein avec vidage spécial / Hoesch Special iSensi Plus In-, af- en overloopgarnitur
chrome / chromé / chroom
weiss / blanc / wit

6967.305
 6967.310



1800 x 800
Rechte Ausführung
 Version droite
 Rechtse uitvoering

DE

FR

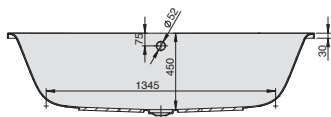
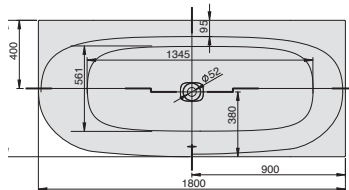
NL



Wannenrandarmaturen können auf der ebenen Fläche am Wannenrand positioniert werden. inkl. Ablaufdeckel in Weiß.
 Achtung: Ab-/Überlaufgarnitur und Ab-/Überlaufgarnitur mit Befüllfunktion zwingend von Hoesch notwendig; siehe Tabelle (optional Weiß od. Chrom)

La robinetterie sur gorge peut être positionnée sur le bord plat de la baignoire. cache bonde en blanc inclus
 Attention: vidange-spéciale et remplissage par le trop-plein avec une vidange spéciale sont obligatoires à partir de Hoesch; voir tableau (optionnel blanc ou chrome)

Het kraanwerk kan op de vlakke badrand gemonteerd worden. incl. Afdekking in wit
 Attentie: Afvoer-/overloopcombinatie en in- af- en overloopgarnitur absoluut verplicht van Hoesch; zie tabel (optioneel wit of chroom)



i Auch als Monolith (mit fester Schürze) verfügbar. Siehe Seite 38
 / Également disponible en Monolithe (avec tablier fixe) voir page 38
 / Ook verkrijgbaar als Monolith (met vaste schort) zie pagina 38

Achtung: Schedel Wannenträger zu dieser Wanne mit Überstand. Bitte bei Schedel anfragen.
 / Support de baignoire „Schedel“ pour cette baignoire et avec débordement. Veuillez vous renseigner auprès de Schedel.
 / Attentie: Schedel tub steun voor deze kuip met overhang. Vraag het aan Schedel.

MODELL Modèle Mode	ART. NR. N° D'article Artikelnummer	LÄNGE/BREITE Longueur Et Largeur Lengte En Breedte (mm)	HÖHE/TIEFE Hauteur/profondeur Hoogte/diepte (mm)	INST. HÖHE Hauteur de montage Installatiehoogte (mm)	NUTZINHALT Contenu utile Nuttige inhoud	ZUBEHÖR Accessoires Toebehoren	ZUBEHÖR SEITE Accessoires spéciaux, Page Speciaal toebehoren pagina
A	3850	1800 x 800	450	595-635	182 l	①	120-125

HOESCH Systemvariante

MODELL Modèle Mode	ART. NR. N° D'article Artikelnummer	SYSTEMVARIANTE Système bainé Whirlsystemen	INST. HÖHE Hauteur de montage Installatiehoogte (mm)	POSITION D. AGGREGATE Disposition des éléments techniques Techniekopstelling	ZUBEHÖR SEITE Accessoires spéciaux, Page Speciaal toebehoren pagina
A	...E	Reviva II	640-680	001	6 - 12 4 - 2 - 131-132
A	...Z	Laola II	640-680	001	6 - 12 - 4 - 2 133-134
A	...N	Tergum	640-680	001	- - - 10 - - - 135

SONDERZUBEHÖR ZUR BADEWANNE iSENSI 3850

Accessoires spéciaux baignoires iSensi 3850
 Speciaal toebehoren aan iSensi 3850

ART. NR.
 N° D'article
 Artikelnummer

Hoesch Special iSensi Überlaufgarnitur
 / Hoesch Special iSensi vidage spécial / Hoesch Special iSensi overloopgarnitur
chrome / chromé / chroom
weiss / blanc / wit

6966.305
 6966.310

Hoesch Special iSensi Plus Überlaufgarnitur mit Befüllfunktion
 / Hoesch Special iSensi Plus remplissage par le trop-plein avec vidage spécial / Hoesch Special iSensi Plus In-, af- en overloopgarnitur
chrome / chromé / chroom
weiss / blanc / wit

6967.305
 6967.310

iSENSI

1900 x 900
Linke Ausführung
 Version gauche
 Linkse uitvoering

DE

FR

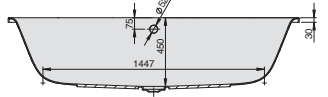
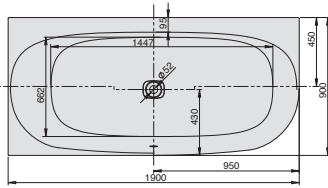
NL



Wannenrandarmaturen können auf der ebenen Fläche am Wannenrand positioniert werden. inkl. Ablaufdeckel in Weiß.
 Achtung: Ab-/Überlaufgarnitur und Ab-/Überlaufgarnitur mit Befüllfunktion zwingend von Hoesch notwendig; siehe Tabelle (optional Weiß od. Chrom)

La robinetterie sur gorge peut être positionnée sur le bord plat de la baignoire. cache bonde en blanc inclus
 Attention: vidange-spéciale et remplissage par le trop-plein avec une vidange spéciale sont obligatoires à partir de Hoesch; voir tableau (optionnel blanc ou chrome)

Het kraanwerk kan op de vlakke badrand gemonteerd worden. incl. Afdekking in wit
 Attentie: Afvoer-/overloopcombinatie en in- af- en overloopgarnitur absoluut verplicht van Hoesch; zie tabel (optioneel wit of chrom)



i Auch als Monolith (mit fester Schürze) verfügbar. Siehe Seite 43
 / Également disponible en Monolithe (avec tablier fixe) voir page 43
 / Ook verkrijgbaar als Monolith (met vaste schort) zie pagina 43

Achtung: Schedel Wannenträger zu dieser Wanne mit Überstand. Bitte bei Schedel anfragen.
 / Support de baignoire „Schedel“ pour cette baignoire et avec débordement. Veuillez vous renseigner auprès de Schedel.
 / Attentie: Schedel tub steun voor deze kuip met overhang. Vraag het aan Schedel.

MODELL Modèle Mode	ART. NR. N° D'article Artikelnummer	LÄNGE/BREITE Longueur Et Largeur Lengte En Breedte (mm)	HÖHE/TIEFE Hauteur/profondeur Hoogte/diepte (mm)	INST. HÖHE Hauteur de montage Installatiehoogte (mm)	NUTZINHALT Contenu utile Nuttige inhoud	ZUBEHÖR Accessoires Toebehoren	ZUBEHÖR SEITE Accessoires spéciaux, Page Speciaal toebehoren pagina
A	3841	1900 x 900	450	595-635	235 l	①	120-125

HOESCH Systemvariante

MODELL Modèle Mode	ART. NR. N° D'article Artikelnummer	SYSTEMVARIANTE Système balnéo Whirlsystemen	INST. HÖHE Hauteur de montage Installatiehoogte (mm)	POSITION D. AGGREGATE Disposition des éléments techniques Techniekopstelling	 	ZUBEHÖR SEITE Accessoires spéciaux, Page Speciaal toebehoren pagina
A	...E	Reviva II	640-680	002	6 - 14 4 - 2	131-132
A	...Z	Laola II	640-680	002	6 - 14 - 4 - 2	133-134
A	...N	Tergum	640-680	002	- - - 10 - - -	135

SONDERZUBEHÖR ZUR BADEWANNE iSENSI 3841

Accessoires spéciaux baignoires iSensi 3841
 Speciaal toebehoren aan iSensi 3841

ART. NR.
 N° D'article
 Artikelnummer

Hoesch Special iSensi Überlaufgarnitur

/ Hoesch Special iSensi vidage spécial / Hoesch Special iSensi overloopgarnitur
chrome / chromé / chrom
weiss / blanc / wit

6966.305
 6966.310

Hoesch Special iSensi Plus Überlaufgarnitur mit Befüllfunktion

/ Hoesch Special iSensi Plus remplissage par le trop-plein avec vidage spécial / Hoesch Special iSensi Plus In-, af- en overloopgarnitur
chrome / chromé / chrom
weiss / blanc / wit

6967.305
 6967.310

iSENSI

1900 x 900
Rechte Ausführung
 Version droite
 Rechtse uitvoering

DE

FR

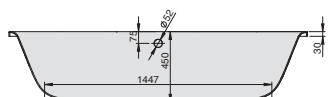
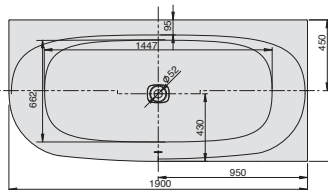
NL



Wannenrandarmaturen können auf der ebenen Fläche am Wannenrand positioniert werden. inkl. Ablaufdeckel in Weiß.
 Achtung: Ab-/Überlaufgarnitur und Ab-/Überlaufgarnitur mit Befüllfunktion zwingend von Hoesch notwendig; siehe Tabelle (optional Weiß od. Chrom)

La robinetterie sur gorge peut être positionnée sur le bord plat de la baignoire. cache bonde en blanc inclus
 Attention: vidange-spéciale et remplissage par le trop-plein avec une vidange spéciale sont obligatoires à partir de Hoesch; voir tableau (optionnel blanc ou chrome)

Het kraanwerk kan op de vlakke badrand gemonteerd worden. incl. Afdekking in wit
 Attentie: Afvoer-/overloopcombinatie en in- af- en overloopgarnitur absoluut verplicht van Hoesch; zie tabel (optioneel wit of chrom)



i Auch als Monolith (mit fester Schürze) verfügbar. Siehe Seite 43
 / Également disponible en Monolithe (avec tablier fixe) voir page 43
 / Ook verkrijgbaar als Monolith (met vaste schort) zie pagina 43

Achtung: Schedel Wannenträger zu dieser Wanne mit Überstand. Bitte bei Schedel anfragen.
 / Support de baignoire „Schedel“ pour cette baignoire et avec débordement. Veuillez vous renseigner auprès de Schedel.
 / Attentie: Schedel tub steun voor deze kuip met overhang. Vraag het aan Schedel.

MODELL Modèle Mode	ART. NR. N° D'article Artikelnummer	LÄNGE/BREITE Longueur Et Largeur Lengte En Breedte (mm)	HÖHE/TIEFE Hauteur/profondeur Hoogte/diepte (mm)	INST. HÖHE Hauteur de montage Installatiehoogte (mm)	NUTZINHALT Contenu utile Nuttige inhoud	ZUBEHÖR Accessoires Toebehoren	ZUBEHÖR SEITE Accessoires spéciaux, Page Speciaal toebehoren pagina
A	3842	1900 x 900	450	595-635	235 l	①	120-125

HOESCH Systemvariante

MODELL Modèle Mode	ART. NR. N° D'article Artikelnummer	SYSTEMVARIANTE Système balnéo Whirlsystemen	INST. HÖHE Hauteur de montage Installatiehoogte (mm)	POSITION D. AGGREGATE Disposition des éléments techniques Techniekopstelling	 	ZUBEHÖR SEITE Accessoires spéciaux, Page Speciaal toebehoren pagina
A	...E	Reviva II	640-680	001	6 - 14 4 - 2	131-132
A	...Z	Laola II	640-680	001	6 - 14 - 4 - 2	133-134
A	...N	Tergum	640-680	001	- - - 10 - - -	135

SONDERZUBEHÖR ZUR BADEWANNE iSENSI 3842

Accessoires spéciaux baignoires iSensi 3842
 Speciaal toebehoren aan iSensi 3842

ART. NR.
 N° D'article
 Artikelnummer

Hoesch Special iSensi Überlaufgarnitur

/ Hoesch Special iSensi vidage spécial / Hoesch Special iSensi overloopgarnitur
chrome / chromé / chrom
weiss / blanc / wit

6966.305
 6966.310

Hoesch Special iSensi Plus Überlaufgarnitur mit Befüllfunktion

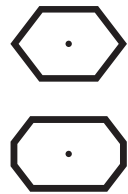
/ Hoesch Special iSensi Plus remplissage par le trop-plein avec vidage spécial / Hoesch Special iSensi Plus In-, af- en overloopgarnitur
chrome / chromé / chrom
weiss / blanc / wit

6967.305
 6967.310

6-ECK/8-ECK BADEWANNEN

Baignoires
hexagonale/
octogonale

6-hoekige/
8-hoekige
baden

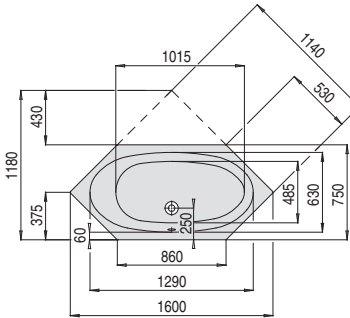


ARMADA		
⬡ 1600 x 750	_____	112
⬡ 1700 x 800	_____	112
⬡ 1800 x 800	_____	113
⬡ 1900 x 900	_____	114
⬡ 2000 x 900 (L)	_____	116
⬡ 2000 x 900 (R)	_____	116
⬡ 2000 x 1000	_____	117
⬡ 2100 x 1000	_____	118
⬡ 1800 x 800	_____	119
iSENSI		
⬡ 1900 x 900	_____	114
⬡ 2050 x 900	_____	115
⬡ 2050 x 1050	_____	118
SCELTA		
⬡ 2000 x 900 (L)	_____	117
SPECTRA		
⬡ 1800 x 800	_____	113
⬡ 1900 x 900	_____	115



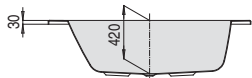
ARMADA

1600 x 750



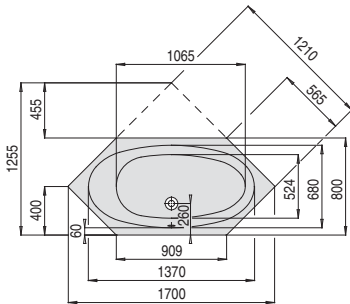
MODELL Modèle Mode	ART. NR. N° D'article Artikelnummer	LÄNGE/BREITE Longueur Et Largeur Lengte En Breedte (mm)	HÖHE/TIEFE Hauteur/profondeur Hoogte/diepte (mm)	INST. HÖHE Hauteur de montage Installatiehoogte (mm)	NUTZINHALT Contenu utile Nuttige inhoud	ZUBEHÖR Accessoires Toebehoren	ZUBEHÖR SEITE Accessoires speciaux, Page Speciaal toebehoren pagina
A	6173	1600 x 750	420	565-605	90 l	① ② ⑧ ⑫ ⑬	120-125

i Nicht erhältlich mit Whirlsystem
/ Non disponible avec le système d'hydromassage / Niet verkrijgbaar met whirlsystem



ARMADA

1700 x 800



MODELL Modèle Mode	ART. NR. N° D'article Artikelnummer	LÄNGE/BREITE Longueur Et Largeur Lengte En Breedte (mm)	HÖHE/TIEFE Hauteur/profondeur Hoogte/diepte (mm)	INST. HÖHE Hauteur de montage Installatiehoogte (mm)	NUTZINHALT Contenu utile Nuttige inhoud	ZUBEHÖR Accessoires Toebehoren	ZUBEHÖR SEITE Accessoires speciaux, Page Speciaal toebehoren pagina
A	6174	1700 x 800	450	595-635	135 l	① ② ⑧ ⑫ ⑬	120-125

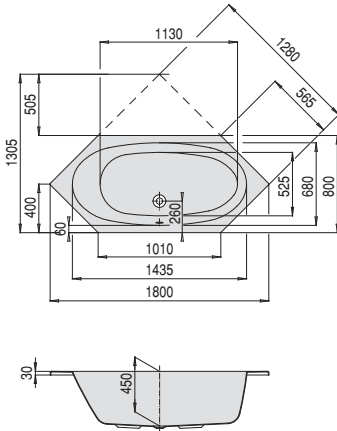
HOESCH Systemvariante

MODELL Modèle Mode	ART. NR. N° D'article Artikelnummer	SYSTEMVARIANTE Système balnéo Whirlsystemen	INST. HÖHE Hauteur de montage Installatiehoogte (mm)	POSITION D. AGGREGATE Disposition des éléments techniques Techniekopstelling					ZUBEHÖR SEITE Accessoires speciaux, Page Speciaal toebehoren pagina		
A	...6	Deluxe	620-660	004	6	2	15	- 2*	- 2*	128-130	
A	...E	Reviva II	620-660	004	6	-	15	4	- 2	-	131-132
A	...Z	Laola II	620-660	004	6	-	15	-	4	- 2	133-134
A	...N	Tergum	620-660	002	-	-	-	10	-	-	135

* entweder 2 Rücken- oder 2 Fußdüsen / * soit 2 buses dorsales soit 2 buses plantaires / * ofwel 2 rugspoeiers of 2 voetenspoeiers

ARMADA

1800 x 800



MODELL Modèle Mode	ART. NR. N° D'article Artikelnummer	LÄNGE/BREITE Longueur Et Largeur Lengte En Breedte (mm)	HÖHE/TIEFE Hauteur/profondeur Hoogte/diepte (mm)	INST. HÖHE Hauteur de montage Installatiehoogte (mm)	NUTZINHALT Contenu utile Nuttige inhoud	ZUBEHÖR Accessoires Toebehoren	ZUBEHÖR SEITE Accessoires speciaux, Page Speciaal toebehoren pagina
A	6175	1800 x 800	450	595-635	135 l	①②⑧⑩⑬	120-125

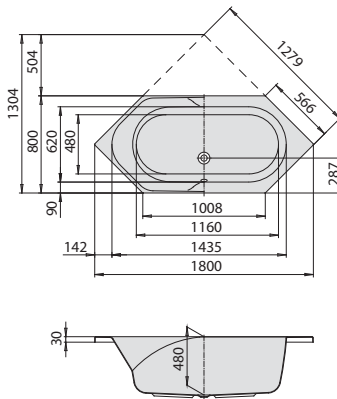
HOESCH Systemvariante

MODELL Modèle Mode	ART. NR. N° D'article Artikelnummer	SYSTEMVARIANTE Système balnéo Whirlsystemen	INST. HÖHE Hauteur de montage Installatiehoogte (mm)	POSITION D. AGGREGATE Disposition des éléments techniques Techniekopstelling					ZUBEHÖR SEITE Accessoires speciaux, Page Speciaal toebehoren pagina	
A6	Deluxe	620-660	004	6	2	15	- 2*	- 2*	128-130
AE	Reviva II	620-660	004	6	-	15	4	- 2	131-132
AZ	Laola II	620-660	004	6	-	15	- 4	- 2	133-134
AN	Tergum	620-660	002	-	-	-	10	- - -	135

* entweder 2 Rücken- oder 2 Fußdüsen / soit 2 buses dorsales soit 2 buses plantaires / * ofwel 2 rugsproeiers of 2 voetensproeiers

SPECTRA

1800 x 800



MODELL Modèle Mode	ART. NR. N° D'article Artikelnummer	LÄNGE/BREITE Longueur Et Largeur Lengte En Breedte (mm)	HÖHE/TIEFE Hauteur/profondeur Hoogte/diepte (mm)	INST. HÖHE Hauteur de montage Installatiehoogte (mm)	NUTZINHALT Contenu utile Nuttige inhoud	ZUBEHÖR Accessoires Toebehoren	ZUBEHÖR SEITE Accessoires speciaux, Page Speciaal toebehoren pagina
A	3656	1800 x 800	480	625-665	157 l	①②⑧⑩⑬⑰	120-125

HOESCH Systemvariante

MODELL Modèle Mode	ART. NR. N° D'article Artikelnummer	SYSTEMVARIANTE Système balnéo Whirlsystemen	INST. HÖHE Hauteur de montage Installatiehoogte (mm)	POSITION D. AGGREGATE Disposition des éléments techniques Techniekopstelling					ZUBEHÖR SEITE Accessoires speciaux, Page Speciaal toebehoren pagina	
A6	Deluxe	650-690	004	6	2**	15	- 2*	- 2*	128-130
AE	Reviva II	650-690	004	6	-	15	4	- 2	131-132
AZ	Laola II	650-690	004	6	-	15	- 4	- 2	133-134
AN	Tergum	650-690	002	-	-	-	10	- - -	135

* entweder 2 Rücken- oder 2 Fußdüsen / soit 2 buses dorsales soit 2 buses plantaires / ofwel 2 rugsproeiers of 2 voetensproeiers
 ** * bei Wahl von zwei Whirldüsen im Rückenbereich, keine Air-Rückendüsen mehr möglich / en choisissant deux jets tourbillonnants dans la zone de back, pas plus de jets d'air back possible / als u kiest voor twee whirlpool nozzles in het achterste gedeelte, dan zij geen rug nozzles meer mogelijk



1900 x 900

DE

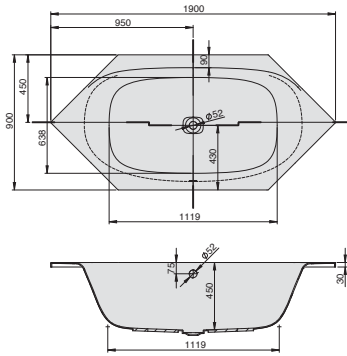
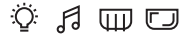
Wannenrandarmaturen können auf der ebenen Fläche am Wannenrand positioniert werden. inkl. Ablaufdeckel in Weiß.
Achtung: Ab-/Überlaufgarnitur und Ab-/Überlaufgarnitur mit Befüllfunktion zwingend von Hoesch notwendig; siehe Tabelle (optional Weiß od. Chrom)

FR

La robinetterie sur gorge peut être positionnée sur le bord plat de la baignoire. cache bonde en blanc inclus
Attention: vidange-spéciale et remplissage par le trop-plein avec une vidange spéciale sont obligatoires à partir de Hoesch; voir tableau (optionnel blanc ou chrome)

NL

Het kraanwerk kan op de vlakke badrand gemonteerd worden. incl. Afdekking in wit
Attentie: Afvoer-/overloopcombinatie en in- af- en overloopgarnitur absoluut verplicht van Hoesch; zie tabel (optioneel wit of chroom)



MODELL Modèle Mode	ART. NR. N° D'article Artikelnummer	LÄNGE/BREITE Longueur Et Largeur Lengte En Breedte	HÖHE/TIEFE Hauteur/profondeur Hoogte/diepte	INST. HÖHE Hauteur de montage Installatiehoogte	NUTZINHALT Contenu utile Nuttige inhoud	ZUBEHÖR Accessoires Toebehoren	ZUBEHÖR SEITE Accessoires spéciaux, Page Speciaal toebehoren pagina
A	3845	1900 x 900	450	595-635	172 l	①	120-125

HOESCH Systemvariante

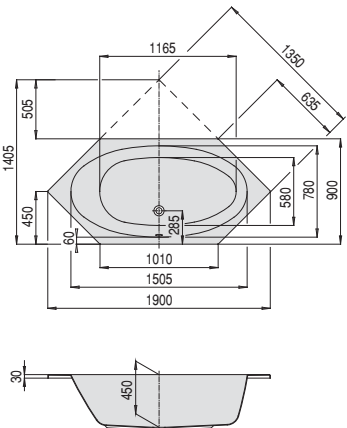
MODELL Modèle Mode	ART. NR. N° D'article Artikelnummer	SYSTEMVARIANTE Système bainéo Whirlsystemen	INST. HÖHE Hauteur de montage Installatiehoogte	POSITION D. AGGREGATE Disposition des éléments techniques Techniekopstelling	ZUBEHÖR SEITE Accessoires spéciaux, Page Speciaal toebehoren pagina							
A	...E	Reviva II	650-690	004	6	-	12	4	-	2	-	131-132
A	...Z	Laola II	650-690	004	6	-	12	-	4	-	2	133-134
A	...N	Tergum	650-690	001/002	-	-	-	10	-	-	-	135

i Achtung: Schedel Wannenträger zu dieser Wanne mit Überstand. Bitte bei Schedel anfragen.
/ Support de baignoire „Schedel“ pour cette baignoire et avec débordement. Veuillez vous renseigner auprès de Schedel.
/ Attentie: Schedel tub steun voor deze kuip met overhang. Vraag het aan Schedel.

SONDERZUBEHÖR ZUR BADEWANNE iSensi 3845 Accessoires spéciaux baignoires iSensi 3845 Speciaal toebehoren aan iSensi 3845	ART. NR. N° D'article Artikelnummer
Hoesch Special iSensi Überlaufgarnitur / Hoesch Special iSensi vidange spécial / Hoesch Special iSensi overloopgarnitur chrome / chromé / chroom weiss / blanc / wit	6966.305 6966.310
Hoesch Special iSensi Plus Überlaufgarnitur mit Befüllfunktion / Hoesch Special iSensi Plus remplissage par le trop-plein avec vidange spécial / Hoesch Special iSensi Plus In-, af- en overloopgarnitur chrome / chromé / chroom weiss / blanc / wit	6967.305 6967.310



1900 x 900



MODELL Modèle Mode	ART. NR. N° D'article Artikelnummer	LÄNGE/BREITE Longueur Et Largeur Lengte En Breedte	HÖHE/TIEFE Hauteur/profondeur Hoogte/diepte	INST. HÖHE Hauteur de montage Installatiehoogte	NUTZINHALT Contenu utile Nuttige inhoud	ZUBEHÖR Accessoires Toebehoren	ZUBEHÖR SEITE Accessoires spéciaux, Page Speciaal toebehoren pagina
A	6177	1900 x 900	450	595-635	170 l	① ② ⑧ ⑨ ⑩	120-125

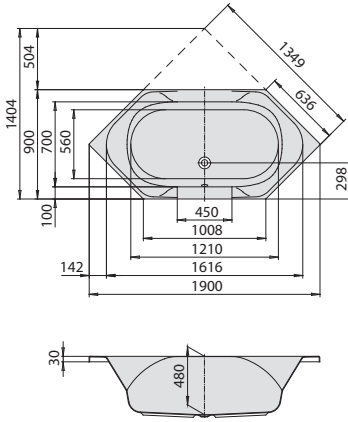
HOESCH Systemvariante

MODELL Modèle Mode	ART. NR. N° D'article Artikelnummer	SYSTEMVARIANTE Système bainéo Whirlsystemen	INST. HÖHE Hauteur de montage Installatiehoogte	POSITION D. AGGREGATE Disposition des éléments techniques Techniekopstelling	ZUBEHÖR SEITE Accessoires spéciaux, Page Speciaal toebehoren pagina							
A	...6	Deluxe	620-660	004	6	2	15	-	2*	-	2*	128-130
A	...E	Reviva II	620-660	004	6	-	15	4	-	2	-	131-132
A	...Z	Laola II	620-660	004	6	-	15	-	4	-	2	133-134
A	...N	Tergum	620-660	002	-	-	-	10	-	-	-	135

* entweder 2 Rücken- oder 2 Fußdüsen / * soit 2 buses dorsales soit 2 buses plantaires / * ofwel 2 rugsproeiers of 2 voetensproeiers

SPECTRA

1900 x 900



MODELL Modèle Mode	ART. NR. N° D'article Artikelnummer	LÄNGE/BREITE Longueur Et Largeur Lengte En Breedte (mm)	HÖHE/TIEFE Hauteur/profondeur Hoogte/diepte (mm)	INST. HÖHE Hauteur de montage Installatiehoogte (mm)	NUTZINHALT Contenu utile Nuttige inhoud	ZUBEHÖR Accessoires Toebehoren	ZUBEHÖR SEITE Accessoires spéciaux, Page Speciaal toebehoren pagina
A	3652	1900 x 900	480	625-665	220 l	① ② ⑧ ⑨ ⑬ ⑰	120-125

HOESCH Systemvariante

MODELL Modèle Mode	ART. NR. N° D'article Artikelnummer	SYSTEMVARIANTE Système balnéo Whirlsystemen	INST. HÖHE Hauteur de montage Installatiehoogte (mm)	POSITION D. AGGREGATE Disposition des éléments techniques Techniekopstelling					ZUBEHÖR SEITE Accessoires spéciaux, Page Speciaal toebehoren pagina			
A	...6	Deluxe	650-690	004	6	2**	17	-	2*	-	2*	128-130
A	...E	Reviva II	650-690	004	6	-	17	4	-	2	-	131-132
A	...Z	Laola II	650-690	004	6	-	17	-	4	-	2	133-134
A	...N	Tergum	650-690	001/002	-	-	-	10	-	-	-	135

* entweder 2 Rücken- oder 2 Fußdüsen / soit 2 buses dorsales soit 2 buses plantaires / ofwel 2 rugsproeiers of 2 voetensproeiers
 ** bei Wahl von zwei Whirldüsen im Rückenbereich, keine Air-Rückendüsen mehr möglich
 / en choisissant deux jets tourbillonnants dans la zone de back, pas plus de jets d'air back possible
 / als u kiest voor twee whirlpool nozzles in het achterste gedeelte, dan zij geen rug nozzles meer mogelijk

iSENSI

2050 x 900

DE

FR

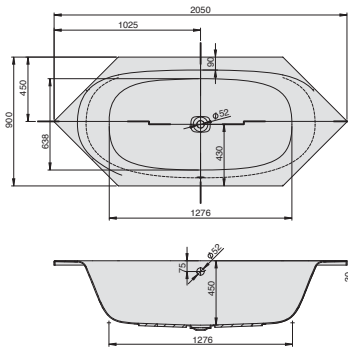
NL



Wannenrandarmaturen können auf der ebenen Fläche am Wannenrand positioniert werden. inkl. Ablaufdeckel in Weiß.
 Achtung: Ab-/Überlaufgarnitur und Ab-/Überlaufgarnitur mit Befüllfunktion zwingend von Hoesch notwendig; siehe Tabelle (optional Weiß od. Chrom)

La robinetterie sur gorge peut être positionnée sur le bord plat de la baignoire. cache bonde en blanc inclus
 Attention: vidange-spéciale et remplissage par le trop-plein avec une vidange spéciale sont obligatoires à partir de Hoesch; voir tableau (optionnel blanc ou chrome)

Het kraanwerk kan op de vlakke badrand gemonteerd worden. incl. Afdekking in wit
 Attention: Afvoer-/overloopcombinatie en in- af- en overloopgarnitur absoluut verplicht van Hoesch; zie tabel (optioneel wit of chroom)



MODELL Modèle Mode	ART. NR. N° D'article Artikelnummer	LÄNGE/BREITE Longueur Et Largeur Lengte En Breedte (mm)	HÖHE/TIEFE Hauteur/profondeur Hoogte/diepte (mm)	INST. HÖHE Hauteur de montage Installatiehoogte (mm)	NUTZINHALT Contenu utile Nuttige inhoud	ZUBEHÖR Accessoires Toebehoren	ZUBEHÖR SEITE Accessoires spéciaux, Page Speciaal toebehoren pagina
A	3858	2050 x 900	450	595-635	198 l	①	120-125

HOESCH Systemvariante

MODELL Modèle Mode	ART. NR. N° D'article Artikelnummer	SYSTEMVARIANTE Système balnéo Whirlsystemen	INST. HÖHE Hauteur de montage Installatiehoogte (mm)	POSITION D. AGGREGATE Disposition des éléments techniques Techniekopstelling					ZUBEHÖR SEITE Accessoires spéciaux, Page Speciaal toebehoren pagina			
A	...E	Reviva II	650-690	004	6	-	12	4	-	2	-	131-132
A	...Z	Laola II	650-690	004	6	-	12	-	4	-	2	133-134
A	...N	Tergum	650-690	001/002	-	-	-	10	-	-	-	135

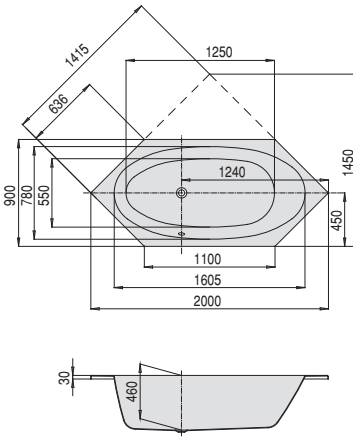
i Achtung: Schedel Wannenträger zu dieser Wanne mit Überstand. Bitte bei Schedel anfragen.
 / Support de baignoire „Schedel“ pour cette baignoire et avec débordement. Veuillez vous renseigner auprès de Schedel.
 / Attention: Schedel tub steun voor deze kuip met overhang. Vraag het aan Schedel.

SONDERZUBEHÖR ZUR BADEWANNE iSENSI 3858 Accessoires spéciaux baignoires iSensi 3858 Speciaal toebehoren aan iSensi 3858	ART. NR. N° D'article Artikelnummer
Hoesch Special iSensi Überlaufgarnitur / Hoesch Special iSensi vidage spécial / Hoesch Special iSensi overloopgarnitur chrome / chromé / chroom weiss / blanc / wit	6966.305 6966.310
Hoesch Special iSensi Plus Überlaufgarnitur mit Befüllfunktion / Hoesch Special iSensi Plus remplissage par le trop-plein avec vidage spécial / Hoesch Special iSensi Plus In-, af- en overloopgarnitur chrome / chromé / chroom weiss / blanc / wit	6967.305 6967.310



ARMADA

2000 x 900
Überlauf links
 Trop plein à gauche
 Overloop links



MODELL Modèle Mode	ART. NR. N° D'article Artikelnummer	LÄNGE/BREITE Longueur Et Largeur Lengte En Breedte (mm)	HÖHE/TIEFE Hauteur/profondeur Hoogte/diepte (mm)	INST. HÖHE Hauteur de montage Installatiehoogte (mm)	NUTZINHALT Contenu utile Nuttige inhoud	ZUBEHÖR Accessoires Toebehoren	ZUBEHÖR SEITE Accessoires speciaux, Page Speciaal toebehoren pagina
A	6182	2000 x 900	460	605-645	205 l	①②⑧②③	120-125

HOESCH Systemvariante

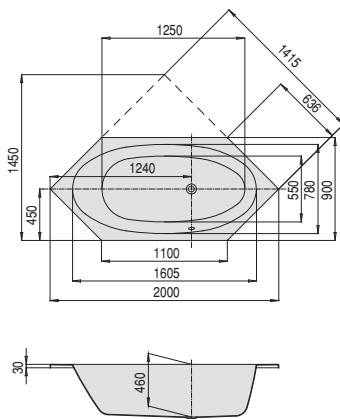
MODELL Modèle Mode	ART. NR. N° D'article Artikelnummer	SYSTEMVARIANTE Système balnéo Whirlsystemen	INST. HÖHE Hauteur de montage Installatiehoogte (mm)	POSITION D. AGGREGATE Disposition des éléments techniques Techniekopstelling					ZUBEHÖR SEITE Accessoires speciaux, Page Speciaal toebehoren pagina	
A	...6	Deluxe	630-670	004	6	2	16	- 2*	- 2*	128-130
A	...E	Reviva II	630-670	004	6	-	16	4	- 2	131-132
A	...Z	Laola II	630-670	004	6	-	16	- 4	- 2	133-134
A	...N	Tergum	630-670	001	-	-	-	10	- - -	135

* entweder 2 Rücken- oder 2 Fußdüsen / * soit 2 buses dorsales soit 2 buses plantaires / * ofwel 2 rugsproeiers of 2 voetensproeiers



ARMADA

2000 x 900
Überlauf rechts
 Trop plein à droite
 Overloop rechts



MODELL Modèle Mode	ART. NR. N° D'article Artikelnummer	LÄNGE/BREITE Longueur Et Largeur Lengte En Breedte (mm)	HÖHE/TIEFE Hauteur/profondeur Hoogte/diepte (mm)	INST. HÖHE Hauteur de montage Installatiehoogte (mm)	NUTZINHALT Contenu utile Nuttige inhoud	ZUBEHÖR Accessoires Toebehoren	ZUBEHÖR SEITE Accessoires speciaux, Page Speciaal toebehoren pagina
A	6183	2000 x 900	460	605-645	205 l	①②⑧②③	120-125

HOESCH Systemvariante

MODELL Modèle Mode	ART. NR. N° D'article Artikelnummer	SYSTEMVARIANTE Système balnéo Whirlsystemen	INST. HÖHE Hauteur de montage Installatiehoogte (mm)	POSITION D. AGGREGATE Disposition des éléments techniques Techniekopstelling					ZUBEHÖR SEITE Accessoires speciaux, Page Speciaal toebehoren pagina	
A	...6	Deluxe	630-670	004	6	2	16	- 2*	- 2*	128-130
A	...E	Reviva II	630-670	004	6	-	16	4	- 2	131-132
A	...Z	Laola II	630-670	004	6	-	16	- 4	- 2	133-134
A	...N	Tergum	630-670	002	-	-	-	10	- - -	135

* entweder 2 Rücken- oder 2 Fußdüsen / * soit 2 buses dorsales soit 2 buses plantaires / * ofwel 2 rugsproeiers of 2 voetensproeiers

SCELTA AUSLAUF



2000 x 900
Überlauf links
Trop plein à gauche
Overloop links

DE

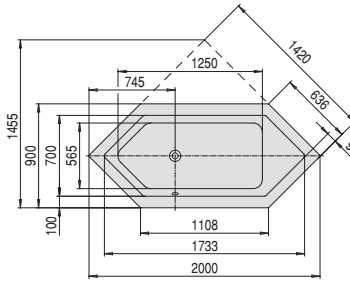
Wannengriffe oder Wannenrandarmaturen können auf der ebenen Fläche am Wannenrand positioniert werden.

FR

Les poignées ou la robinetterie sur gorge peuvent-être positionnées sur le bord plat de la baignoire.

NL

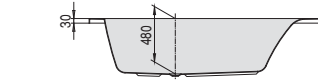
Badgrepen of kranen kunnen op het effen vlak aan de badrand worden geplaatst.



MODELL Modèle Mode	ART. NR. N° D'article Artikelnummer	LÄNGE/BREITE Longueur Et Largeur Lengte En Breedte (mm)	HÖHE/TIEFE Hauteur/profondeur Hoogte/diepte (mm)	INST. HÖHE Hauteur de montage Installatiehoogte (mm)	NUTZINHALT Contenu utile Nuttige inhoud	ZUBEHÖR Accessoires Toebehoren	ZUBEHÖR SEITE Accessoires speciaux, Page Speciaal toebehoren pagina
A	3672	2000 x 900	480	625-665	217 l	①②⑧⑨⑬⑰	120-125

HOESCH Systemvariante

MODELL Modèle Mode	ART. NR. N° D'article Artikelnummer	SYSTEMVARIANTE Système balnéo Whirlsystemen	INST. HÖHE Hauteur de montage Installatiehoogte (mm)	POSITION D. AGGREGATE Disposition des éléments techniques Techniekopstelling					ZUBEHÖR SEITE Accessoires speciaux, Page Speciaal toebehoren pagina	
A6	Deluxe	650-690	001	6	2	16	- 2*	- 2*	128-130
AE	Reviva II	650-690	001	6	-	16	4	- 2	131-132
AZ	Laola II	650-690	001	6	-	16	- 4	- 2	133-134
AN	Tergum	650-690	001	-	-	-	10	- - -	135

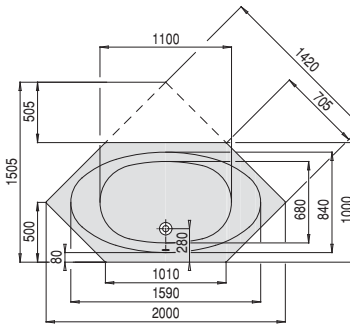


i Auslaufartikel – solange der Vorrat reicht.
/ Produit en fin de vie – disponible jusqu'à épuisement des stocks.
/ Uitloopartikel – zolang de voorraad strekt

* entweder 2 Rücken- oder 2 Fußdüsen / * soit 2 buses dorsales soit 2 buses plantaires / * ofwel 2 rugsproeiers of 2 voetensproeiers

ARMADA

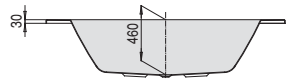
2000 x 1000



MODELL Modèle Mode	ART. NR. N° D'article Artikelnummer	LÄNGE/BREITE Longueur Et Largeur Lengte En Breedte (mm)	HÖHE/TIEFE Hauteur/profondeur Hoogte/diepte (mm)	INST. HÖHE Hauteur de montage Installatiehoogte (mm)	NUTZINHALT Contenu utile Nuttige inhoud	ZUBEHÖR Accessoires Toebehoren	ZUBEHÖR SEITE Accessoires speciaux, Page Speciaal toebehoren pagina
A	6178	2000 x 1000	460	605-645	210 l	①②⑧⑨⑬	120-125

HOESCH Systemvariante

MODELL Modèle Mode	ART. NR. N° D'article Artikelnummer	SYSTEMVARIANTE Système balnéo Whirlsystemen	INST. HÖHE Hauteur de montage Installatiehoogte (mm)	POSITION D. AGGREGATE Disposition des éléments techniques Techniekopstelling					ZUBEHÖR SEITE Accessoires speciaux, Page Speciaal toebehoren pagina	
A6	Deluxe	630-670	004	6	2	20	- 2	- 2	128-130
AE	Reviva II	630-670	004	6	-	20	4	- 2	131-132
AZ	Laola II	630-670	004	6	-	20	- 4	- 2	133-134
AN	Tergum	630-670	001/002	-	-	-	10	- - -	135





2050 x 1050

DE

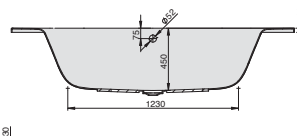
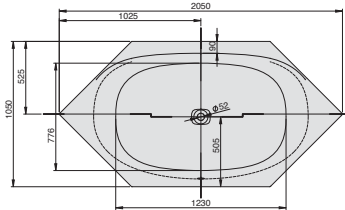
Wannenrandarmaturen können auf der ebenen Fläche am Wannenrand positioniert werden. inkl. Ablaufdeckel in Weiß.
Achtung: Ab-/Überlaufgarnitur und Ab-/Überlaufgarnitur mit Befüllfunktion zwingend von Hoesch notwendig; siehe Tabelle (optional Weiß od. Chrom)

FR

La robinetterie sur gorge peut être positionnée sur le bord plat de la baignoire. cache bonde en blanc inclus
Attention: vidange-spéciale et remplissage sont obligatoires à partir de Hoesch; voir tableau (optionnel blanc ou chrome)

NL

Het kraanwerk kan op de vlakke badrand gemonteerd worden. incl. Afdekking in wit
Attentie: Afvoer-/overloopcombinatie en in- af- en overloopgarnitur absoluut verplicht van Hoesch; zie tabel (optioneel wit of chroom)



MODELL Modèle Mode	ART. NR. N° D'article Artikelnummer	LÄNGE/BREITE Longueur Et Largeur Lengte En Breedte (mm)	HÖHE/TIEFE Hauteur/profondeur Hoogte/diepte (mm)	INST. HÖHE Hauteur de montage Installatiehoogte (mm)	NUTZINHALT Contenu utile Nuttige inhoud	ZUBEHÖR Accessoires Toebehoren	ZUBEHÖR SEITE Accessoires spéciaux, Page Speciaal toebehoren pagina
A	3861	2050 x 1050	450	595-635	242 l	①	120-125

HOESCH Systemvariante

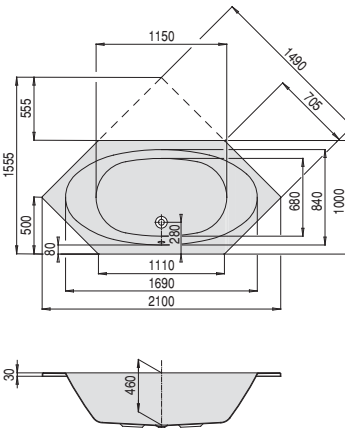
MODELL Modèle Mode	ART. NR. N° D'article Artikelnummer	SYSTEMVARIANTE Système balnéo Whirlsystemen	INST. HÖHE Hauteur de montage Installatiehoogte (mm)	POSITION D. AGGREGATE Disposition des éléments techniques Techniekopstelling					ZUBEHÖR SEITE Accessoires spéciaux, Page Speciaal toebehoren pagina			
A	...E	Reviva II	650-690	004	6	-	14	4	-	2	-	131-132
A	...Z	Laola II	650-690	004	6	-	14	-	4	-	2	133-134
A	...N	Tergum	650-690	001/002	-	-	-	10	-	-	-	135

i Achtung: Schedel Wannenträger zu dieser Wanne mit Überstand. Bitte bei Schedel anfragen.
/ Support de baignoire „Schedel“ pour cette baignoire et avec débordement.
Veuillez vous renseigner auprès de Schedel.
/ Attentie: Schedel tub steun voor deze kuip met overhang. Vraag het aan Schedel.

SONDERZUBEHÖR ZUR BADEWANNE iSENSI 3861 Accessoires spéciaux baignoires iSensi 3861 SSpecial toebehoren aan iSensi 3861	ART. NR. N° D'article Artikelnummer
Hoesch Special iSensi Überlaufgarnitur lang / Hoesch Special iSensi vidage spécial lang / Hoesch Special iSensi overloopgarnitur lang chrome / chromé / chroom weiss / blanc / wit	6968.305 6968.310
Hoesch Special iSensi Plus Überlaufgarnitur mit Befüllfunktion lang / Hoesch Special iSensi Plus remplissage par le trop-plein avec vidage spécial lang / Hoesch Special iSensi Plus In-, af- en overloopgarnitur lang chrome / chromé / chroom weiss / blanc / wit	6969.305 6969.310



2100 x 1000



MODELL Modèle Mode	ART. NR. N° D'article Artikelnummer	LÄNGE/BREITE Longueur Et Largeur Lengte En Breedte (mm)	HÖHE/TIEFE Hauteur/profondeur Hoogte/diepte (mm)	INST. HÖHE Hauteur de montage Installatiehoogte (mm)	NUTZINHALT Contenu utile Nuttige inhoud	ZUBEHÖR Accessoires Toebehoren	ZUBEHÖR SEITE Accessoires spéciaux, Page Speciaal toebehoren pagina
A	6179	2100 x 1000	460	605-645	240 l	① ② ⑧ ⑩ ⑬	120-125

HOESCH Systemvariante

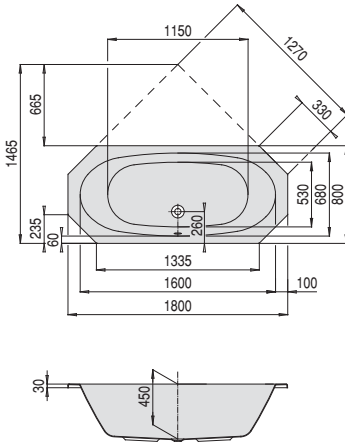
MODELL Modèle Mode	ART. NR. N° D'article Artikelnummer	SYSTEMVARIANTE Système balnéo Whirlsystemen	INST. HÖHE Hauteur de montage Installatiehoogte (mm)	POSITION D. AGGREGATE Disposition des éléments techniques Techniekopstelling					ZUBEHÖR SEITE Accessoires spéciaux, Page Speciaal toebehoren pagina			
A	...6	Deluxe	630-670	004	6	2	20	-	2	-	2	128-130
A	...E	Reviva II	630-670	004	6	-	20	4	-	2	-	131-132
A	...Z	Laola II	630-670	004	6	-	20	-	4	-	2	133-134
A	...N	Tergum	630-670	001/002	-	-	-	10	-	-	-	135

6-Eck/8-Eck Badewannen



ARMADA



1800 x 800





MODELL Modèle Mode	ART. NR. N° D'article Artikelnummer	LÄNGE/BREITE Longueur Et Largeur Lengte En Breedte (mm)	HÖHE/TIEFE Hauteur/profondeur Hoogte/diepte (mm)	INST. HÖHE Hauteur de montage Installatiehoogte (mm)	NUTZINHALT Contenu utile Nuttige inhoud	ZUBEHÖR Accessoires Toebehoren	ZUBEHÖR SEITE Accessoires speciaux, Page Speciaal toebehoren pagina
A	6169	1800 x 800	450	595-635	155 l	① ② ⑧ ⑩ ③	120-125


HOESCH Systemvariante

MODELL Modèle Mode	ART. NR. N° D'article Artikelnummer	SYSTEMVARIANTE Système balnéo Whirlsystemen	INST. HÖHE Hauteur de montage Installatiehoogte (mm)	POSITION D. AGGREGATE Disposition des éléments techniques Techniekopstelling							ZUBEHÖR SEITE Accessoires speciaux, Page Speciaal toebehoren pagina	
A6	Deluxe	620-660	004	6	2	17	-	2	-	2	128-130
AE	Reviva II	620-660	004	6	-	17	4	-	2	-	131-132
AZ	Laola II	620-660	004	6	-	17	-	4	-	2	133-134
AN	Tergum	620-660	001/002	-	-	-	10	-	-	-	135



MONTAGEZUBEHÖR Accessoires de montage Montage van accessoires	ART. NR. N° D'article Artikelnummer
<p>Montage-Set für Badewannen: 1 Paar Wannenfüße, 1 Satz Wannenanker, 1 Satz Wannleisten, Wandprofil zur Schalldämmung und Abdichtung.</p> <p>/ Kit de montage pour baignoires: 1 jeu de pieds pour baignoires, 1 jeu de Console murale 1 Jeu de supports, Profile mural d'insonorisation et de calfeutrage.</p> <p>/ Montage kit voor baden: 1 Stel badpoten, 1 Stel Wandconsole, 1 Set randsteunen, Wandprofiel voor de afdichting on geluidsisolatie.</p>	 <p>6911</p>
<p>① 1 Paar Wannenfüße (Klappfuß) / 1 jeu de pieds pour baignoires (pliable) / 1 Badonderstel (Klapvoet)</p> <p>Ⓐ bei 3666, 3667, 3692, 3693, 3694, 3705, 3706, 3875, 3878 sind 2 Paar Wannenfüße erforderlich. / pour 3666, 3667, 3692, 3693, 3694, 3705, 3706 2 jeu de pieds nécessaire. / op 3666, 3667, 3692, 3693, 3694, 3705, 3706 2 stellen badpoten noodzakelijk</p>	 <p>690705</p>
<p>1 Paar Wannenfüße / 1 jeu de pieds pour baignoires (pliable) / 1 Badonderstel (Klapvoet)</p> <p>Ⓑ bei 3666, 3667, 3692, 3693, 3694, 3705, 3706 sind 2 paar Wannenfüße erforderlich. / pour 3666, 3667, 3692, 3693, 3694, 3705, 3706 2 jeu de pieds nécessaire. / op 3666, 3667, 3692, 3693, 3694, 3705, 3706 2 stellen badpoten noodzakelijk</p>	 <p>690704</p>
<p>1 Satz Wannenanker zur Wannrandunterstützung und Montageerleichterung. Bestehend aus: 2 Stück mit Klemmvorrichtung, 1 Stück ohne Klemmvorrichtung.</p> <p>/ Console murale supportant le bord de la baignoire et pour faciliter le montage. / Comprenant: 2 éléments avec dispositif de serrage, 1 élément sans dispositif de serrage. / Wandconsole voor badrandondersteuning en montage hulpmiddel. Bestaand uit: 2 stuks met en 1 stuk zonder klemzijde.</p>	 <p>690401</p>
<p>1 Satz Wannleisten / 1 Jeu de supports / 1 Set randsteunen</p>	 <p>69192</p>
<p>Wandprofil zur Schalldämmung und Abdichtung. Für Montage von Bade- und Duschwannen. Rolle mit 3,30 m. / Profile mural d'insonorisation et de calfeutrage. Pour le montage des baignoires et receveurs de douche. Un rouleau de 3,30 m. / Wandprofiel voor de afdichting on geluidsisolatie. Voor de montage van baden en douchebakken. Rol met 3,30 m.</p>	 <p>6915</p>


NACKENKISSEN Coussin appui-nuque Nekkussen	ART. NR. N° D'article Artikelnummer
<p>Selbstklebendes Gel-Nackenkissen passend für nahezu alle Hoesch Bade- und Whirlwannen. Farbe: Schwarz. Material: Gel.</p> <p>/ Appuie-tête en gel adhésif Coussin appui-nuque assorti à presque toutes les baignoires et baignoires balnéo HOESCH Couleur: noir. Matériau: Gel. / Zelfklevend gel nekkussen passend voor bijna alle HOESCH baden en whirlbaden. Kleur: zwart. Materiaal: Gel.</p>	 <p>69694</p>
<p>Nackenkissen aus wasserbeständigem Teakholz mit PU Auflage für den geraden Wannrand.</p> <p>/ Coussin appui-nuque produit de bois teck résistant à l'eau, recouvert de mousse de polyuréthane pour les bains à bords droits / Nekkussen van waterbestendig teakhout met PU bekleding voor de rechte badrand.</p>	 <p>89216</p>

Duft- und Pflegemittel siehe Seite 189-190 / Parfums et produits de soin voir page 189-190 / Geur- en onderhoudsmiddelen, zie pagina 189-190.
 Bad Accessoires siehe Seite 188 / Accessoires de bain voir page 188 / Badaccessoires, zie pagina 188.

HOESCH AB-/ÜBERLAUFGARNITUREN Vidages HOESCH HOESCH Afvoer- en overloopgarnituur				ART. NR. N° D'article Artikelnummer
<p>HOESCH Combi* Ab-/Überlaufarmatur</p> <p>② HOESCH Combi</p> <p>③ HOESCH Combi lang long lungo</p> <p>④ HOESCH Combi Dreamscape</p> <p>⑤ HOESCH Combi Santee</p> <p>⑥ HOESCH Combi Klick SingleBath UNO</p> <p>⑦ HOESCH Combi Klick SingleBath DUO</p>	HOESCH Combi* vidage-special	HOESCH Combi* Afvoer- en overloopgarnituur	verchromt / chromé / Chroom weiß / blanc / wit verchromt / chromé / Chroom weiß / blanc / wit	6925.305 6925.310 6926.305 6926.310 69261.305 690950.305 690933.305 690934.305
<p>HOESCH Combi Plus* Wanneneinlauf mit Spezial-Ab-/ Überlaufarmatur</p> <p>⑧ HOESCH Combi Plus</p> <p>⑨ HOESCH Combi Plus lang / long / lungo</p> <p>⑩ HOESCH Combi Plus Dreamscape</p> <p>⑪ HOESCH Combi Plus Santee</p> <p>⑫ HOESCH Combi Plus für schmalen Wannenrand</p>	HOESCH Combi Plus* remplissage par le trop-plein avec vidage spécial	HOESCH Combi Plus* In-, af- en overloopgarnituur	verchromt / chromé / Chroom weiß / blanc / wit verchromt / chromé / Chroom weiß / blanc / wit	6928.305 6928.310 6929.305 6929.310 69291.305 690951.305 6936.305
<p>HOESCH Combi Plus B* Wanneneinlauf vom Boden mit Spezial-Ab-/Überlaufarmatur</p> <p>⑬ HOESCH Combi Plus „B“</p> <p>⑭ HOESCH Combi Plus „B“ lang / long / lungo</p> <p>⑮ HOESCH Combi Plus „B“ Dreamscape</p> <p>⑯ HOESCH Combi Plus „B“ Santee</p>	HOESCH Combi Plus B* Remplissage de la baignoire par le fond avec robinetterie d'écoulement et de trop-plein spéciale	HOESCH Combi Plus B* Colonna sca dal pavimento con erogazione dal t.p.		6942.305 6943.305 6945.305 6946.305
<p>HOESCH Combi Vario* Die Ab-/Überlaufarmatur für bis zu 50 mm höheren Wasserstand</p> <p>⑰ HOESCH Combi Vario</p> <p>⑱ HOESCH Combi Vario lang / long / lungo</p> <p>⑲ HOESCH Combi Vario Santee</p>	HOESCH Combi Vario* La nouvelle armature d'évacuation et de trop-plein allant jusqu'à 50 mm de niveau d'eau plus haute	HOESCH Combi Vario* Het nieuwe Afvoer- en overloopgarnituur voor een 50 mm hogere waterstand.		690947.305 690948.305 690949.305
<p>⑳ Anschluss Schlauch zur Verbindung an HT-Hausanschluss</p>	Raccord de tuyau pour le raccordement / connexion HT-maison	Aansluitflexibel voor aansluiting aan bouwzijdige afvoerleiding		133878

HOESCH ABLAUFARMATUR HOESCH Bonde d'écoulement HOESCH Afvoergarnituur	ART. NR. N° D'article Artikelnummer
<p>Quadratische Ablaufabdeckung in Chrom gültig nur für alle Badewannen Thasos Cache bonde carré et chromé valable uniquement pour toutes les baignoires Thasos Vierkante afdekking in chroom Alleen geschikt voor alle Thasos-baden</p>	121513.305

Lichtsysteme Eclairage Verlichtingsystemen	ART. NR. N° D'article Artikelnummer			
<p>LED - Leselampe montiert am Wannenrand</p> <p>Bohr-Lochdurchmesser 27 mm</p> <p>Farbe Silber, Pulverbeschichtet</p> <p>Bohrung für Leselampe nach Skizze</p>	<p>LED - liseuse montée sur le rebord de la baignoire</p> <p>Le diamètre de trous est de 27 mm</p> <p>Couleur argent, revêtement par poudre</p> <p>Perçage pour liseuse selon schéma</p>	<p>Led-leeslamp aan de badrand gemonteerd</p> <p>boorgat diameter 27 mm</p> <p>Kleur zilver gepoedercoat</p> <p>Boring voor een leeslamp aan de hand van een schets</p>		69722 6996
<p>Nur für Badewannen ohne Whirl-/Airsysteem erhältlich (Ausnahme: Tergum System, siehe Seite 135-136)</p> <p>LED Unterwasserscheinwerfer, verchromt mit Bedienknopf für Wannenrand inkl. Ansteuerungselektronik mit automatischem Farblichtwechsler Farben: Weiß, Rot, Orange, Gelb, Grün, Blau, Indigo, Violett (werkseitig eingebaut)</p> <p>2 LED Scheinwerfer 4 LED Scheinwerfer</p>	<p>Disponible seulement pour les baignoires sans équipement balnéo Whirl/Air (Exception: système Tergum, voir page 135-136)</p> <p>Projecteur immergé LED, chromé avec touche de commande pour le rebord de la baignoire Système de commande automatique avec inverseur de couleur inclus Couleurs : blanc, rouge, orange, jaune, vert, bleu, indigo, violet (monte al'usine)</p> <p>Projecteur 2 LED Projecteur 4 LED</p>	<p>Alleen verkrijgbaar voor baden zonder whirl-/airsysteem (Uitzondering: Tergum-systeem, zie pagina 135-136)</p> <p>Verchromde led-onderwaterschijnwerper met bedieningsknop in de bad-rand Incl. aansturelektronica met automatische kleurenwisselaar Kleuren: wit, rood, oranje, geel, groen, blauw, indigo, paars (in de fabriek ingebouwd)</p> <p>2 ledschijnwerpers 4 ledschijnwerpers</p>		690913 690914

SOUNDSYSTEM / Sound System / Soundsystem	ART. NR. N° D'article Artikelnummer
<p>InvisibleSound Inkl. komplettes Soundmodul (Bluetooth) auf 230 V, 50/60Hz mit: – 2 Tief-/Mitteltönern 60 Watt</p> <p>InvisibleSound Y compris module son (Bluetooth) complet 230 V, 50/60 Hz avec: – 2 haut-parleurs grave/médium de 60 W pour les aigus</p> <p>InvisibleSound Incl. complete soundmodule (Bluetooth), 230 V, 50/60 Hz met: – 2 woofer/mid-range speaker, 60 watt</p>	69719
WANNENGRIF / Poignée de baignoire / Badgreep	ART. NR. N° D'article Artikelnummer
<p>Wannengriff Regatta Passend für alle Modelle der Serie Regatta. Bohrlochmittenabstand: 150 mm Auslaufartikel – solange der Vorrat reicht. / Poignée de baignoire Regatta Adaptée à tous les modèles de la Série Regatta. Intervalle moyen des trous de perçage: 150 mm Produit en fin de vie – disponible jusqu'à épuisement des stocks. / Badhandgreep Regatta Geschikt voor alle modellen van de serie Regatta. Afstand boorgaten: 150 mm Uitloopartikel – zolang de voorraad strekt.</p>	 <p>6993.305</p>
<p>Wannengriff UNIVERSAL kurz, verchromt Für viele Bade- und Whirlwannen. Bohrlochmittenabstand: 200 mm / Poignée de baignoire UNIVERSAL court, chromé pour de nombreuses baignoires et balnéos. Intervalle moyen des trous de perçage: 200 mm / Badgreep UNIVERSAL kort. Chromé voor vele baden en whirlbaden. Afstand midden boorgat: 200 mm</p>	 <p>5908.376</p>
<p>Wannengriff UNIVERSAL lang, verchromt Für viele Bade- und Whirlwannen. Bohrlochmittenabstand: 300 mm / Poignée de baignoire UNIVERSAL à long chromé pour de nombreuses baignoires et balnéos. Intervalle moyen des trous de perçage: 300 mm / Badgreep UNIVERSAL lang Chromé voor vele baden en whirlbaden. Afstand midden boorgat: 300 mm</p>	 <p>5906.376</p>
<p>Wannengriff HOESCH, verchromt Für viele Bade- und Whirlwannen. Bohrlochmittenabstand: 192 mm / Poignée de baignoire HOESCH, chromé pour de nombreuses baignoires et balnéos. Intervalle moyen des trous de perçage: 192 mm / Badgreep HOESCH, Chromé voor vele baden en whirlbaden. Afstand midden boorgat: 192 mm</p>	 <p>6918.305</p>
<p>Integrierter Haltegriff aus wasserbeständigem Teakholz und verchromten Elementen. Bohrlochmittenabstand: 248 mm / Poignée intégrée en teck résistant à l'eau, éléments chromés. Intervalle moyen des trous de perçage: 248 mm / Geïntegreerde handgreep van waterbestendig teakhout, met verchromde elementen. Afstand boorgaten: 248 mm</p>	 <p>6902.305</p>
LEISTUNG / Prestation / Vermogen	ART. NR. N° D'article Artikelnummer
<p>Bohrungen für Armaturenlöcher nach Skizze (Skizze mit exakten Maßangaben in mm) Perçage pour robinetterie selon plan précis (croquis avec dimensions exactes en mm) Boring naar wens (Schets met exacte maten in mm)</p>	69191
<p>Standardbohrung für einen Wannengriff ausschließlich für BW-Modell Tacna Perçage standard pour une poignée de baignoire uniquement pour la baignoire modèle Tacna Standaardboring voor een badhandgreep, uitsluitend voor badkuipmodel Tacna</p>	6989
<p>Standardbohrung für zwei Wannengriffe ausschließlich für BW-Modell Regatta Perçage standard pour deux poignées de baignoire uniquement pour la baignoire modèle Regatta Standaardboring voor twee badhandgrepen, uitsluitend voor badkuipmodel Regatta</p>	6963
<p>Sonderbohrung für einen Wannengriff nach Skizze Perçage pour une poignée de baignoire selon le croquis Boring voor een badhandgreep aan de hand van een schets</p>	6994
<p>Sonderbohrung für zwei Wannengriffe nach Skizze Perçage pour deux poignées de baignoire selon le croquis Boring voor twee badhandgrepen aan de hand van een schets</p>	6995
<p>Bohrung für Leselampe nach Skizze Perçage pour liseuse selon schéma Boring voor een leeslamp aan de hand van een schets</p>	6996

Duft- und Pflegemittel siehe Seite 189-190 / Parfums et produits de soin voir page 189-190 / Geur- en onderhoudsmiddelen, zie pagina 189-190.
Bad Accessoires siehe Seite 188 / Accessoires de bain voir page 188 / Badaccessoires, zie pagina 188.

GLASVERKLEIDUNG / Habillage en verre / Glazen ommanteling

DE





Verglasung aus
Einscheiben-Sicherheitsglas (8 mm).
Inkl. vormontiertem Gestell.

FR

Vitrage en verre de sécurité
simple (8 mm).
Châssis pré-monté inclus.

NL

Glasdelen van enkel
veiligheidsglas (8 mm).
Incl. voorgemonteerd onderstel.

BADE-/WHIRLWANNEN* Baignoires/Baignoires balnéo* Baden/whirlbaden*	MODELL Modèle Mode				
Capri	6103	47011	47012	47013	47014
	6104	47151	47152	47153	47154
	6105	47201	47202	47203	47204
	6107	47001	47002	47003	47004
	6116	47381	47382	47383	47384
	6195	47391	47392	47393	47394
Foster	6579	47211	47212	47213	47214
	6628	47001	47002	47003	47004
	6629	47011	47012	47013	47014
	6646	47211	47212	47213	47214
	6647	47201	47202	47203	47204
iSensi	6697	47161	47162	47163	47164
	3819	47201	47202	47203	47204
	3820	47391	47392	47393	47394
	3829	47011	47012	47013	47014
	3830	47001	47002	47003	47004
	3831	47161	47162	47163	17164
	3869	47411	47412	47413	47414
	3872	47401	47402	47403	47404
	3875	47471	47472	47473	47474
	3878	47461	47462	47463	47464
	3950	47241	47242	47243	47244
	3954	47231	47232	47233	47234
	3958	47451	47452	47453	47454
3962	47441	47442	47443	47444	
Largo	3691	47161	47162	47163	47164
	3692	47101	47102	47103	47104
	3696	47001	47002	47003	47004
	3705	47171	47172	47173	47174
	3706	47181	47182	47183	47184
	3707	47011	47012	47013	47014
	3708	47061	47062	47063	47064
	3709	47131	47132	47133	47134
	3710	47151	47152	47153	47154
Mila	3712	47381	47382	47383	47384
	3713	47201	47202	47203	47204
	3714	47211	47212	47213	47214
	3715	47011	47012	47013	47014
	3716	47061	47062	47063	47064
	3717	47001	47002	47003	47004
Regatta	6454	47011	47012	47013	47014
	6455	47061	47062	47063	47064
	6456/6460	47001	47002	47003	47004
	6457	47201	47202	47203	47204
	6461	47211	47212	47213	47214
Santee	6462	47151	47152	47153	47154
Scelta	6652	47191	47192	47193	47194
	3669	47001	47002	47003	47004
	3670	47151	47152	47153	47154
Spectra	3671	47601	47602	47603	47604
	3650	47011	47012	47013	47014
	3651	47001	47002	47003	47004
	3665	47061	47062	47063	47064
	3666	47971	47972	47973	47974
Tacna	3667	47981	47982	47983	47984
	5574	47001	47002	47003	47004
Thasos**	3741	47001	47002	47003	47004
	3742	47851	47852	47853	47854
	3744	47011	47012	47013	47014
	3745	47021	47022	47023	47024
	3746	47031	47032	47033	47034
	3747	47041	47042	47043	47044
Topeka	3748	47051	47052	47053	47054
	5547	47001	47002	47003	47004
	5570	47011	47012	47013	47014

* Bei Bestellung von Glasverkleidung für Whirlwannen bitte erste zwei Ziffern „47“ auf „49“ umändern, z.B. 47381 auf 49381

/ Lors de la commande de l'habillage en verre pour les baignoires balnéo, merci d'indiquer « 49 » au lieu de « 47 » pour les deux premiers chiffres, par exemple 49381 au lieu de 47381.



/ Bij het bestellen van glazen ommantelingen voor whirlbaden moeten de eerste twee cijfers „47“ worden gewijzigd in „49“, 47381 wordt bijvoorbeeld 49381.

** Nicht möglich mit Whirlsystem Deluxe / Non compatible avec système balnéo Deluxe / Niet mogelijk in combinatie met whirlsystem Deluxe

*** Nicht erhältlich mit Whirlsystem / Non disponible avec le système d'hydromassage / Niet verkrijgbaar met whirlsystem

Technische Änderungen vorbehalten. / Sous réserve de modifications techniques. / Technische wijzigingen voorbehouden

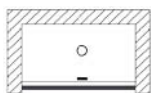
GLASVERKLEIDUNG / Habillage en verre / Glazen ommanteling

BADEWANNEN Baignoires Baden	MODELL Modèle Mode		
Armada	6173	47753	47754
	6174	47763	47764
	6175	47693	47694
	6177	47733	47734
	6178	47803	47804
	6179	47813	47814
	6182	47713	47714
	6183	47713	47714
iSensi	3845	47733*	47734*
	3858	47123	47124
	3861	47113	47114
Scelta	3672	47713	47714
Spectra	3652	47733	47734
	3656	47693	47694

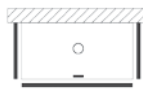
* Nicht erhältlich mit Whirlsystem / * Non disponible avec le système d'hydromassage / * Niet verkrijgbaar met whirlsysteem

Rechteck / Rectangulaire / Rechthoek

Trapez / Trapéze / Trapeze



für Nische
/ pour niche
/ voor nis



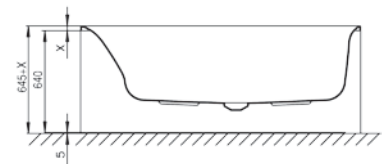
für Vorwand
/ pour pose contre cloison
/ voor voorwand



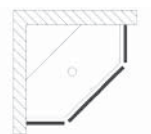
für Ecke linke und rechte Version möglich
/ pour montage d'angle Version gauche et droite possible
/ voor hoek linker en rechter versie mogelijk



freistehend
/ autonome
/ vrijstaand



6-Eck / Hexagonale / 6-Hoek

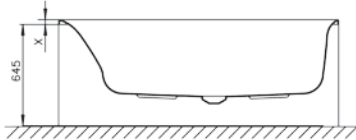


für Ecke
/ pour pose angle
/ voor hoek



freistehend
/ pose libre
/ vrijstaand

Duft- und Pflegemittel siehe Seite 189-190 / Parfums et produits de soin voir page 189-190 / Geur- en onderhoudsmiddelen, zie pagina 189-190.
Bad Accessoires siehe Seite 188 / Accessoires de bain voir page 188 / Badaccessoires, zie pagina 188.



- Komplett vormontiertes Gestell, Verstellbereich + / - 25mm
- 8fache Wannenrandunterstützung
- Magnetplatten zur Anbringung auf den individuellen Verkleidungsplatten im Lieferumfang enthalten
- Das Gestell ist standardmäßig für vier Einbausituationen (Nische, Eck, Vorwand, Freistehend) vorgerüstet.
- Um eine wannenrandbündige Anbringung zu gewährleisten, darf die individuelle Verkleidung eine max. Stärke von 20 mm (Thasos-Familie 8 mm) aufweisen
- Keine Wannenrandleisten zum Einbau nötig Spezial-Untergestell zur bauseitigen, individuellen Badewannenverkleidung

FR

- Châssis intégralement prémonté, zone de réglage + / - 25mm
- Support de rebord de baignoire 8 points
- Plaques magnétiques pour la pose des plaques d'habillage individuelles contenues dans la livraison
- Le châssis est pré-équipé de manière standard pour quatre configurations de montage (niche, angle, contre cloison, autonome).
- Pour garantir l'installation encastré sol, l'épaisseur maximal du tablier ne peut pas dépasser 8 mm (famille de produits Thasos 8 mm).
- Aucune baguette de rebord de baignoire nécessaire au montage

NL

- Volledig voorgemonteerd onderstel, verstelbereik ± 25mm
- Achtvoudige badrandondersteuning
- Magneetplaten om op de afzonderlijke ombouwplaten aan te brengen zijn inbegrepen bij de levering!
- Het onderstel is standaard geschikt voor vier inbouwsituaties (nis, hoek, voorwand, vrijstaand).
- De afzonderlijke ombouw mag max. sterkte van 20mm (Thasos serie 8 mm).
- Voor de inbouw zijn geen badrandstrips nodig

- Bei Bestellung von Gestell für Whirlwannen bitte erste drei Ziffern „120“ auf „121“ umändern, z.B. 120900 auf 121900.
- / Lors de la commande du soubassement en verre pour les baignoires balnéo, merci d'indiquer „120“ au lieu de „121“ pour les trois premiers chiffres, par exemple 120900 au lieu de 121900.
- / Bij het bestellen van glazen ommantelingen voor whirlbaden moeten de eerste twee cijfers „120“ worden gewijzigd in „121“, 120900 wordt bijvoorbeeld 121900

BADE-/WHIRLWANNEN* Baignoires/Baignoires balnéo* Baden/whirlbaden*	MODELL Modèle Mode	ART. NR. N° D'article Artikelnummer
Armada	6173	120926
	6174	120927
	6175	120928
	6177	120924
	6178	120931
	6179	120932
	6182	120933
	6183	120933
	6103	120901
	6104	120911
Capri	6105	120915
	6107	120900
	6116	120910
	6195	120918
	6579	120916
	6628	120900
	6629	120901
	6646	120916
	6647	120915
	6697	120912
Foster	3819	120915
	3820	120918
	3829	120901
	3830	120900
	3831	120912
	3845	120924
	3858	120907
	3861	120921
	3875	120948
	3878	120947
iSensi	3950	120942
	3954	120941
	3869	120944
	3872	120943
	3958	120946
	3962	120944
	3691	120912
	3692	120906
	3696	120900
	3705	120913
Largo	3706	120914
	3707	120901
	3708	120908
	3709	120909
	3710	120911
	3712	120910
	3713	120915
	3714	120916
	3715	120901
	3716	120908
Mila	3717	120900
	6454	120901
	6455	120908
	6456/6460	120900
	6457	120915
Regatta	6461	120916
	6462	120911
	6652	120920
	3669	120900
Santee	3670	120911
	3671	120919
	3672	120919
	3650	120901
Scelta	3651	120900
	3652	120924
	3656	120928
	3665	120908
	3666	120935
	3667	120936
	3650	120901
Spectra	3651	120900
	3652	120924
	3656	120928
	3665	120908
	3666	120935
	3667	120936
Tacna	5574	120901
	3741	120900
	3742	120923
	3744	120901
Thasos	3745	120902
	3746	120903
	3747	120904
	3748	120905
	5547	120900
Topeka	5570	120901



ERGO+



ERGO+		
2075 x 1075	_____	138
2000 x 1600	_____	138
1640 x 1640	_____	139
2075 x 1950	_____	139

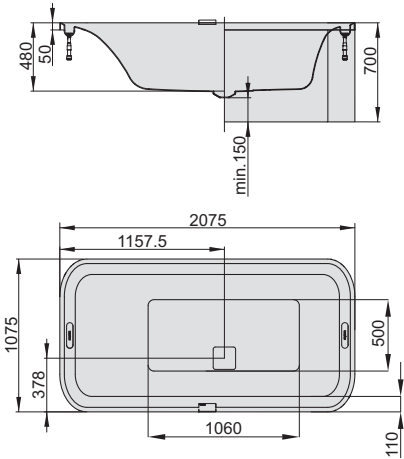
WHIRLSYSTEM ERGO+		
/ SYSTEME ERGO+ / WHIRLSYSTEM ERGO+	_____	140

WHIRLSYSTEM TERGUM		
/ SYSTEME TERGUM / WHIRLSYSTEM TERGUM	_____	141

SONDERZUBEHÖR ZU ERGO+		
/ ACCESSOIRES SPECIAUX POUR ERGO+ / SPECIAAL TOEBEHOREN AAN ERGO+	_____	142

ERGO+

2075 x 1075



i Die Befüllung muss über eine externe Armatur erfolgen.
 / Remplissage avec de l'eau devra être effectué par robinet indépendant.
 / Het bad dient gevuld te worden via een externe baduitloop of vrijstaande badmengkraan.

DE

Badewanne inkl. weißer Ablaufabdeckung
 Ablaufabdeckung auch in Chrom erhältlich.
 Inkl. Bedienfeld, Ablauf (elektr. PopUp) und
 Überlauf sowie ein Untergestell.

FR

Baignoire, cache bonde en blanc inclus,
 disponible aussi en chromé. Livré avec un
 panneau de commande, d'un système
 d'écoulement (pop-up électrique) système de
 trop plein et châssis.

NL

Baden met overlooprand incl. Afdekking
 in wit; ook verkrijgbaar in chroom. Incl.
 een bedieningspaneel, afvoer (elektr.
 pop-upsysteem), overloopbeveiliging en
 een onderstel.

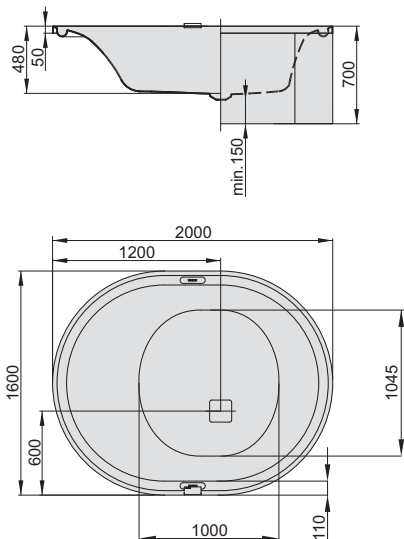
MODELL Modèle Mode	ART. NR. N° D'article Artikelnummer	LÄNGE/BREITE Longueur Et Largeur Lengte En Breedte (mm)	HÖHE/TIEFE Hauteur/profondeur Hoogte/diepte (mm)	INST. HÖHE Hauteur de montage Installatiehoogte (mm)	NUTZINHALT Contenu utile Nuttige inhoud	FARBEN Couleur Kleuren
A	6436	2075 x 1075	480	660-700	370 l	-
D	6441*	2075 x 1075	480	700	370 l	550 RAL*

HOESCH Systemvariante

MODELL Modèle Mode	ART. NR. N° D'article Artikelnummer	SYSTEMVARIANTE Système balnéo Whirlsystemen	INST. HÖHE Hauteur de montage Installatiehoogte (mm)	POSITION D. AGGREGATE Disposition des éléments techniques Techniekopstelling					
AS	Ergo+	660-700	004	10	-	19	4	- - -
DS*	Ergo+	700	004	10	-	19	4	- - -
AN	Tergum	660-700	004	-	-	-	10	- - -
DN*	Tergum	700	004	-	-	-	10	- - -

ERGO+

2000 x 1600



i Die Befüllung muss über eine externe Armatur erfolgen.
 / Remplissage avec de l'eau devra être effectué par robinet indépendant.
 / Het bad dient gevuld te worden via een externe baduitloop of vrijstaande badmengkraan.

DE

Badewanne inkl. weißer Ablaufabdeckung
 Ablaufabdeckung auch in Chrom erhältlich.
 Inkl. Bedienfeld, Ablauf (elektr. PopUp) und
 Überlauf sowie ein Untergestell.

FR

Baignoire, cache bonde en blanc inclus,
 disponible aussi en chromé. Livré avec un
 panneau de commande, d'un système
 d'écoulement (pop-up électrique) système de
 trop plein et châssis.

NL

Baden met overlooprand incl. Afdekking
 in wit; ook verkrijgbaar in chroom. Incl.
 een bedieningspaneel, afvoer (elektr.
 pop-upsysteem), overloopbeveiliging en
 een onderstel.

MODELL Modèle Mode	ART. NR. N° D'article Artikelnummer	LÄNGE/BREITE Longueur Et Largeur Lengte En Breedte (mm)	HÖHE/TIEFE Hauteur/profondeur Hoogte/diepte (mm)	INST. HÖHE Hauteur de montage Installatiehoogte (mm)	NUTZINHALT Contenu utile Nuttige inhoud	FARBEN Couleur Kleuren
A	6437	2000 x 1600	480	660-700	514 l	-
D	6442*	2000 x 1600	480	700	514 l	550 RAL*

HOESCH Systemvariante

MODELL Modèle Mode	ART. NR. N° D'article Artikelnummer	SYSTEMVARIANTE Système balnéo Whirlsystemen	INST. HÖHE Hauteur de montage Installatiehoogte (mm)	POSITION D. AGGREGATE Disposition des éléments techniques Techniekopstelling					
AS	Ergo+	660-700	004	14	-	24	4	- 4 -
DS*	Ergo+	700	004	14	-	24	4	- 4 -
AN	Tergum	660-700	004	-	-	-	10	- - -
DN*	Tergum	700	004	-	-	-	10	- - -

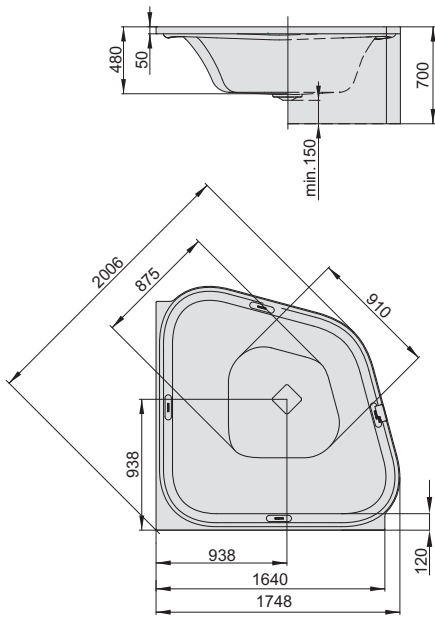
* Mögliche Glasfarben: Standard: Weiß (550), Sonderfarbe: RAL-Farbtone nach K7 Farbfächer bzw. Rücksprache mit Verkauf-Innendienst. Weitere Farben, Bildrucke, Logos oder Motive sind nach Anfrage möglich.

/ Couleurs de verre disponibles : standard: blanc (550), Couleur spéciale: Nuance de couleur RAL selon les nuanciers K7 ou après concertation avec le service commercial intérieur. D'autres couleurs, impressions d'images, logos et motifs disponibles sur demande.

/ Het glas kan worden geleverd in de volgende kleuren: standaard: wit (550), Speciale kleuren: RAL-kleur volgens de K7-kleurenwaaier of in overleg met de verkoopafdeling. Andere kleuren, prints, logo's of dessins zijn verkrijgbaar op aanvraag.

ERGO+

1640 x 1640



i Die Befüllung muss über eine externe Armatur erfolgen.
 / Remplissage avec de l'eau devra être effectué par robinet indépendant.
 / Het bad dient gevuld te worden via een externe baduitloop of vrijstaande badmengkraan.

DE

Badewanne inkl. weißer Ablaufabdeckung
 Ablaufabdeckung auch in Chrom erhältlich.
 Inkl. Bedienfeld, Ablauf (elektr. PopUp) und
 Überlauf sowie ein Untergestell.

FR

Baignoire, cache bonde en blanc inclus,
 disponible aussi en chromé. Livré avec un
 panneau de commande, d'un système
 d'écoulement (pop-up électrique) système de
 trop plein et châssis.

NL

Baden met overlooprand incl. Afdekking
 in wit; ook verkrijgbaar in chroom. Incl.
 een bedieningspaneel, afvoer (elektr.
 pop-upsysteem), overloopbeveiliging en
 een onderstel.

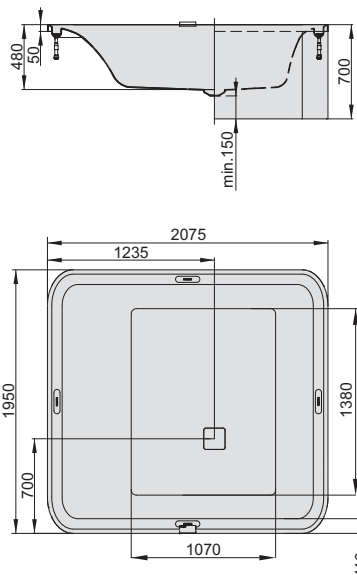
MODELL Modèle Mode	ART. NR. N° D'article Artikelnummer	LÄNGE/BREITE Longueur Et Largeur Lengte En Breedte (mm)	HÖHE/TIEFE Hauteur/profondeur Hoogte/diepte (mm)	INST. HÖHE Hauteur de montage Installatiehoogte (mm)	NUTZINHALT Contenu utile Nuttige inhoud	FARBEN Couleur Kleuren
A	6438	1640 x 1640	480	660-700	420 l	-
C	6443*	1640 x 1640	480	700	420 l	550 RAL*

HOESCH Systemvariante

MODELL Modèle Mode	ART. NR. N° D'article Artikelnummer	SYSTEMVARIANTE Système balnéo Whirlsystemen	INST. HÖHE Hauteur de montage Installatiehoogte (mm)	POSITION D. AGGREGATE Disposition des éléments techniques Techniekopstelling							
A	...S	Ergo+	660-700	004	6	-	17	8	-	-	-
C	...S*	Ergo+	700	004	6	-	17	8	-	-	-
A	...N	Tergum	660-700	004	-	-	-	10	-	-	-
C	...N*	Tergum	700	004	-	-	-	10	-	-	-

ERGO+

2075 x 1950



i Die Befüllung muss über eine externe Armatur erfolgen.
 / Remplissage avec de l'eau devra être effectué par robinet indépendant.
 / Het bad dient gevuld te worden via een externe baduitloop of vrijstaande badmengkraan.

DE

Badewanne inkl. weißer Ablaufabdeckung
 Ablaufabdeckung auch in Chrom erhältlich.
 Inkl. Bedienfeld, Ablauf (elektr. PopUp) und
 Überlauf sowie ein Untergestell.

FR

Baignoire, cache bonde en blanc inclus,
 disponible aussi en chromé. Livré avec un
 panneau de commande, d'un système
 d'écoulement (pop-up électrique) système de
 trop plein et châssis.

NL

Baden met overlooprand incl. Afdekking
 in wit; ook verkrijgbaar in chroom. Incl.
 een bedieningspaneel, afvoer (elektr.
 pop-upsysteem), overloopbeveiliging en
 een onderstel.

MODELL Modèle Mode	ART. NR. N° D'article Artikelnummer	LÄNGE/BREITE Longueur Et Largeur Lengte En Breedte (mm)	HÖHE/TIEFE Hauteur/profondeur Hoogte/diepte (mm)	INST. HÖHE Hauteur de montage Installatiehoogte (mm)	NUTZINHALT Contenu utile Nuttige inhoud	FARBEN Couleur Kleuren
A	6439	2075 x 1950	480	660-700	806 l	-
D	6444*	2075 x 1950	480	700	806 l	550 RAL*

HOESCH Systemvariante

MODELL Modèle Mode	ART. NR. N° D'article Artikelnummer	SYSTEMVARIANTE Système balnéo Whirlsystemen	INST. HÖHE Hauteur de montage Installatiehoogte (mm)	POSITION D. AGGREGATE Disposition des éléments techniques Techniekopstelling							
A	...S	Ergo+	660-700	004	10	-	29	8	-	8	-
D	...S*	Ergo+	700	004	10	-	29	8	-	8	-
A	...N	Tergum	660-700	004	-	-	-	10	-	-	-
D	...N*	Tergum	700	004	-	-	-	10	-	-	-

* Mögliche Glasfarben: Standard: Weiß (550), Sonderfarbe: RAL-Farbtone nach K7 Farbfächer bzw. Rücksprache mit Verkauf-Innendienst. Weitere Farben, Bildrucke, Logos oder Motive sind nach Anfrage möglich.
 / Couleurs de verre disponibles : standard: blanc (550), Couleur spéciale: Nuance de couleur RAL selon les nuanciers K7 ou après concertation avec le service commercial intérieur. D'autres couleurs, impressions d'images, logos et motifs disponibles sur demande.
 / Het glas kan worden geleverd in de volgende kleuren: standaard: wit (550), Speciale kleuren: RAL-kleur volgens de K7-kleurenwaaier of in overleg met de verkoopafdeling. Andere kleuren, prints, logo's of dessins zijn verkrijgbaar op aanvraag.

WHIRLSYSTEM ERGO+

DE

- ✓ GRUNDAUSSTATTUNG
- ⊕ SONDERZUBEHÖR
- NICHT LIEFERBAR

AUSSTATTUNG

Whirldüsen
Air-Düsen
Rückendüsen
Fußdüsen
Gebläse regelbar, 700 W mit Luftvorheizer 300 W, mit Ozonisierung
Whirlpumpe, selbstleerend regelbar, 1350 W
Integrierte E-Heizung 3,0 kW, 230 V
Wannenrandtastatur
Funkfernbedienung
HOESCH Steuerung 230 V, 50/60 Hz, 10 A
Komplett installiertes Rohrleitungssystem
Komplett montiertes und höhenverstellbares Untergestell mit zusätzlicher Schallentkopplung
LED-RGB inkl. Ansteuerautomatik 50/60 Hz mit automatischem Farblichtwechsler, Farben: Weiß, Rot, Orange, Gelb, Grün, Blau, Indigo, Violett
LED-Rinnenbeleuchtung mit automatischem Farblichtwechsler, Farben: Weiß, Rot, Orange, Gelb, Grün, Blau, Indigo, Violett
Sichtbare verchromte Einbauteile
FUNKTION
Whirlmassage, Leistung regulierbar + / - und mit Intervalleffekt
Zuschaltbare Gebläseluftbeimischung
Airmassage, Leistung regulierbar + / - und mit Intervalleffekt
Luftbeheizung
Passive Luftbeimischung
Ozonisierung
Restwasserentleerung
Trockenlaufschutz
Halbautomatische Systemdesinfektion
Vollautomatische Nachtrocknung
Vitalisierung

SYSTÈME ERGO+

FR

- ✓ ÉQUIPEMENT DE BASE
- ⊕ ACCESSOIRES EN OPTION
- NON DISPONIBLE

EQUIPEMENT

Buses d'hydromassage
Buses à air
Buses de massage dorsales
Buses de massage plantaires
Soufflante réglable, 700 W avec système de préchauffage de l'air 300 W, avec ozonisation
Pompe d'hydromassage réglable à vidange automatique, 1350 W
Réchauffeur électrique intégré 3,0 kW, 230 V
Clavier intégré dans le rebord de la baignoire
Télécommande
Commande HOESCH 230 V, 50/60 Hz, 10 A
Système de conduites entièrement installé
Châssis réglable en hauteur entièrement monté avec isolation phonique supplémentaire
LED RGB, avec système de commande automatique 50/60 Hz avec inverseur de couleur automatique, couleurs: blanc, rouge, orange, jaune, vert, bleu, indigo, violet
Éclairage par LED intégré dans la goutte de débordement avec inverseur de couleur automatique, couleurs: blanc, rouge, orange, jaune, vert, bleu, indigo, violet
Éléments visibles chromés
FONCTION
Hydromassage, puissance réglable + / - et avec fonctionnement par intervalle
Possibilité d'ajouter de l'air via une soufflante
Aéromassage, puissance réglable + / - et avec fonctionnement par intervalle
Préchauffeur d'air
Ajout passif d'air
Ozonisation
Vidange de l'eau résiduelle
Protection contre le fonctionnement à sec
Désinfection semi-automatique du système
Séchage entièrement automatique des conduites d'air
Vitalisation

WHIRLSYSTEM ERGO+

NL

- ✓ BASISUITRUSTING
- ⊕ SPECIALE ACCESSOIRES
- NIET LEVERBAAR

UITRUSTING

Whirlsproeiers
Airsproeiers
Rugsproeiers
Voetsproeiers
Regelbare blazer 700 W, met luchtvoorverwarmer 300 W en met ozonisatie
Zelflegende, regelbare whirlpomp, 1350 W
Geïntegreerde elektrische verwarming 3,0 kW, 230 V
In de badrand geïntegreerd toetsenbord
Afstandsbediening
HOESCH-besturing 230 V, 50/60 Hz, 10 A
Volledig geïnstalleerd leidingstelsysteem
Volledig gemonteerd onderstel dat in hoogte kan worden versteld met extra akoestische onderbreking
RGB-leds incl. automatische aansturing 50/60 Hz met automatische kleurenwisselaar, kleuren: wit, rood, oranje, geel, groen, blauw, indigo, paars
LED-verlichting in de afvoergoot met automatische kleurenwisselaar, kleuren: wit, rood, oranje, geel, groen, blauw, indigo, paars
Zichtbare inbouw delen uitgevoerd in chroom
FUNCTIE
Whirlmassage met instelbaar vermogen + / - en intervaleffect
Inschakelbare luchttoevoeging met behulp van de blazer
Airmassage met instelbaar vermogen + / - en intervaleffect
Luchtverwarming
Passieve luchttoevoeging
Ozonisatie
Legen van het restwater
Droogloopbeveiliging
Halfautomatische ontsmetting van het systeem
Volautomatische nadrogging
Vitaliseren

<input type="checkbox"/>	<input type="checkbox"/>	<input type="checkbox"/>	<input type="checkbox"/>
10	14	6	10
19	24	17	29
4	4	8	8
-	4	-	8
✓	✓	✓	✓
✓	✓	✓	✓
⊕	⊕	⊕	⊕
✓	✓	✓	✓
✓	✓	✓	✓
✓	✓	✓	✓
✓	✓	✓	✓
✓	✓	✓	✓
✓	✓	✓	✓
4	4	2	4
⊕	⊕	⊕	⊕
✓	✓	✓	✓
✓	✓	✓	✓
✓	✓	✓	✓
✓	✓	✓	✓
✓	✓	✓	✓
✓	✓	✓	✓
✓	✓	✓	✓
✓	✓	✓	✓
✓	✓	✓	✓
⊕	⊕	⊕	⊕



i Fernbedienung
/ Télécommande
/ Afstandsbediening





i Einfache Steuerung per Bedienpaneel
/ Commande facile à l'aide du panneau de commande
/ Eenvoudige besturing met bedieningspaneel

i LED-Unterwasserscheinwerfer
/ Projecteur LED immergé
/ Led-onderwaterschijnwerper

i Whirldüse
/ Buse balnéo
/ Whirlsproeier



i Superflache Airdüse
/ Buse à air extra plate
/ Ultradunne airsproeier

SONDERZUBEHÖR ZU ERGO+ Accessoires spéciaux pour Ergo+ Speciaal toebehoren aan Ergo+	ART. NR. N° D'article Artikelnummer
<p>4 LED Unterwasserscheinwerfer, verchromt Ansteuerungselektronik mit automatischem Farblichtwechsler Farben: Weiß, Rot, Orange, Gelb, Grün, Blau, Indigo, Violett (werkseitig eingebaut) Nur für Badewannen ohne Whirl-/Airsysteem erhältlich! / 4 Projecteur immergé LED, chromé Système de commande automatique avec inverseur de couleur inclus Couleurs : blanc, rouge, orange, jaune, vert, bleu, indigo, violet (monté al'usine) Disponible seulement pour les baignoires sans équipement balnéo Whirl/Airl / 4 Verchromde led-onderwaterschijnwerper, Incl. aanstuurelektronica met automatische kleurenwisselaar Kleuren: wit, rood, oranje, geel, groen, blauw, indigo, paars (in de fabriek ingebouwd) Alleen verkrijgbaar voor baden zonder whirl-/airsysteem!</p>	 <p>690914T</p>
<p>LED-Rinnenbeleuchtung mit automatischem Farblichtwechsler, Farben: Weiß, Rot, Orange, Gelb, Grün, Blau, Indigo, Violett / Éclairage par LED intégré dans la goulotte de débordement avec inverseur de couleur automatique, couleurs: blanc, rouge, orange, jaune, vert, bleu, indigo, violet / Led-verlichting in de afvoergoot met automatische kleurenwisselaar, kleuren: wit, rood, oranje, geel, groen, blauw, indigo, paars</p>	<p>69090</p>
<p>InvisibleSound Inkl. komplettes Soundmodul (Bluetooth) auf 230 V, 50/60Hz mit: – 2 Tief-/Mitteltönern 60 Watt / InvisibleSound Y compris module son (Bluetooth) complet 230 V, 50/60 Hz avec: – 2 haut-parleurs grave/médium de 60 W pour les aigus / InvisibleSound Incl. complete soundmodule (Bluetooth), 230 V, 50/60 Hz met: – 2 woofer/mid-range speaker, 60 watt</p>	<p>69719</p>
<p>Integrierte E-Heizung 3,0 kW, 230 V inkl. Steuerung 50/60 Hz Nur für Badewannen mit Whirl-/Airsysteem erhältlich / Réchauffeur électrique intégré 3,0 kW, 230 V incl. commande 50/60 Hz Disponible seulement pour les baignoires équipées d'un système Whirl/Airsysteem / Geïntegreerde elektrische verwarming 3,0 kW, 230 V incl. besturing 50/60 Hz Alleen verkrijgbaar voor baden met whirl-/airsysteem</p>	<p>697702</p>
<p>2 Armlehnen aus wasserbeständigem Teakholz und hautfreundlichem Gelmaterial / 2 accoudoirs en teck résistant à l'eau et en matière gel, douce pour la peau / 2 armleuningen van waterbestendig teakhout en huidvriendelijk gelmateriaal</p>	 <p>697700</p>
<p>Nackenkissen aus wasserbeständigem Teakholz und hautfreundlichem Gelmaterial / Coussin appui-nuque en teck résistant à l'eau et en matière gel, douce pour la peau / Nekkussen van waterbestendig teakhout en huidvriendelijk gelmateriaal</p>	 <p>697701</p>
<p>Vitalstation zur Vitalisierung des Wassers / Station de vitalisation de l'eau / Vitaliser voor het vitaliseren van het water</p>	<p>69706</p>
<p>Quadratische Ablaufabdeckung in chrom / Cache bonde carré et chromé / Vierkante afdekking in chroom</p>	<p>121513.305</p>
<p>Lüftungs-/Revisionsgitter (420 x 325 mm) / Grille d'aération/trappe de visite (420 x 325 mm) / Revisieluik (420 x 325 mm)</p>	<p>weiß / blanc / wit aluminium geeloxeerd / alu anodisé / geeloxeerd alluminio</p> <p>6683.310 6683.340</p>

Technische Änderungen vorbehalten. / Sous réserve de modifications techniques. / Technische wijzigingen voorbehouden.






HOESCH

Systemvarianten

Systèmes
balnéo

Systemvariant



 DELUXE	_____	128
 LAOLA II	_____	133
 REVIVA II	_____	131
 TERGUM	_____	135
 TERGUM FOR TWO	_____	136



SYSTEMVARIANTEN / SYSTÈMES BALNÉO / SYSTEEMVARIANT

DE	FR	NL	Deluxe	Reviva II	Laola II	Tergum	Tergum for two
			Whirl + Air (6)	Power + Air (E)	Whirl + Air (Z)	Whirl (N)	Whirl (V)
Grundausstattung + Sonderzubehör – Nicht lieferbar	Équipement de base + Accessoires en option – Non disponible	Basisuitrusting + Speciale accessoires – Niet leverbaar					
AUSSTATTUNG	EQUIPEMENT	UITRUSTING					
Whirldüsen, Ø 60 mm (modellabhängig)	Buses d'hydromassage Ø 60 mm (selon le modèle)	Whirlsproeiers Ø 60 mm (afhankelijk van het model),	6–8*	4–8	4–8	–	–
Air-Düsen, (modellabhängig)	Buses à air (selon le modèle)	Airsproeiers (afhankelijk van het model),	12–27	12–23	12–23	–	–
Rücken- und Fußdüsen	Buses de massage dorsales et plantaires	Rug- en voetsproeiers	+ /☑	☑	+	10	20
LED-RGB Ø 60 mm inkl. Ansteuerautomatik mit automatischem Farblichtwechsler	LED-RGB Ø 60 mm avec système de commande automatique et inverseur de couleur automatique	RGB-leds Ø 60 mm incl. automatische aansturing met automatische kleurenwisselaar	2	2	–	+	+
LED-weiß Ø 60 mm inkl. Ansteuerautomatik	LED-blanc Ø 60 mm avec système de commande automatique	Witte led Ø 60 mm incl. automatische aansturing	–	–	1	–	–
Gebläse regelbar mit Luftvorheizer und mit Ozonisierung	Soufflante réglable avec système de préchauffage et avec ozonisation	Regelbare blazer met luchtvoorverwarmer en ozonisatie	800 W	700 W	700 W	400 W	2 x 400 W
Whirlpumpe regelbar, selbstentleerend	Pompe d'hydromassage réglable, avec autovidange	Regelbare, zelflegende whirlpomp	1100 W	900 W	900 W	900 W	2 x 900 W
Absaugdüse kombiniert mit Ab-/Überlaufarmatur HOESCH Combi	Buse d'aspiration combiné vidage HOESCH Combi	Wegzuigsproeier gecombineerd met het afvoer-/overlooparmatuur HOESCH Combi	☑	☑	☑	☑	☑
Wanneneinlauf HOESCH Combi Plus kombiniert mit Ab-/Überlaufarmatur	Vidage avec remplissage par le trop plein HOESCH Combi Plus	Afvoer-/overloop-/vulcombinatie Hoesch Combi Plus	+	+	+	+	+
Integrierte E-Heizung, 2,0 kW, 230 V, inkl. Steuerung	Réchauffeur électrique intégré 2,0 kW, 230 V avec commande	Geïntegreerde elektrische verwarming, 2,0 kW, 230 V, incl. besturing	+	+	+	+	+
Vitalstation zur Vitalisierung des Wassers	Station de vitalisation de l'eau	Vitaliser voor het vitaliseren van het water	+	+	–	–	–
Wannenrandtastatur	Clavier intégré dans le rebord de la baignoire	In de badrand geïntegreerd toetsenbord	☑	☑	☑	–	–
Funkfernbedienung	Télécommande	Afstandsbediening	☑**	☑	–	☑	☑
HOESCH Steuerung 230 V, 50/60 Hz	Commande HOESCH 230 V, 50/60 Hz	HOESCH-besturing 230 V, 50/60 Hz	☑	☑	☑	☑	☑
Komplett installiertes Rohrleitungssystem	Système de conduites entièrement installé	Volledig geïnstalleerd leidingstelsel	–	☑	☑	☑	☑
Komplett installiertes starres Rohrleitungssystem	Système de tuyauterie rigide entièrement installé	Volledig geïnstalleerd vast leidingstelsel	☑	–	–	–	–
Sichtbare Einbauteile verchromt	Éléments visibles chromés	Zichtbare inbouw delen uitgevoerd in chroom	☑	☑	☑	☑	☑
FUNKTION	FNCTION	FUNCTIE					
4 HOESCH Whirl-Programme: Fitness, Relax, Vitality, Energy	4 Programmes d'hydromassage HOESCH : Fitness, Relax, Vitality, Energy	4 HOESCH-whirlprogramma's: Fitness, Relax, Vitality, Energy	☑	–	–	–	–
Whirlmassage, Leistung regulierbar + / – und mit Intervalleffekt	Hydromassage, puissance réglable + / – et avec fonctionnement par intervalle	Whirlmassage met instelbaar vermogen + / – en intervaleffect	☑	☑	☑	☑	☑
Zuschaltbare Gebläseluftbeimischung	Possibilité d'ajouter de l'air via une soufflante	Inschakelbare luchttoevoeging met behulp van de blazer	–	☑	–	☑	☑
Zuschaltbare Luftbeimischung	Possibilité d'ajouter de l'air	Inschakelbare luchttoevoeging	☑	–	–	–	–
Airmassage, Leistung regulierbar + / – und mit Intervalleffekt	Aéromassage, puissance réglable + / – et avec fonctionnement par intervalle	Airmassage met instelbaar vermogen + / – en intervaleffect	☑	☑	☑	–	–
Luftbeheizung	Préchauffeur d'air	Luchtverwarming	☑	☑	☑	☑	☑
Passive Luftbeimischung	Ajout passif d'air	Passieve luchttoevoeging	☑	☑	☑	☑	☑
Restwasserentleerung	Vidange de l'eau résiduelle	Legen van het restwater	☑	☑	☑	☑	☑
Trockenlaufschutz	Protection contre le fonctionnement à sec	Droogloopbeveiliging	☑	☑	☑	☑	☑
System "Vorspülung" mit Frischwasser	Système de „pré rinçage“ avec de l'eau fraîche	Systeem "Voorspoelen" met schoon water	☑	–	–	–	–
System "Nach- und Zwischenspülung" mit Frischwasser	Système de "rinçage postérieur et intermédiaire" avec de l'eau fraîche	Systeem "Na- en tussenspülen" met schoon water	☑	–	–	–	–
Halbautomatische Systemdesinfektion	Désinfection semi-automatique du système	Halfautomatische ontsmetting van het systeem	–	☑	–	–	–
Vollautomatische Systemdesinfektion	Désinfection entièrement automatique du système	Volautomatische ontsmetting van het systeem	☑	–	–	–	–
Vollautomatische Nachtrocknung	Séchage entièrement automatique des conduites d'air	Volautomatische nadroging	☑	☑	☑	☑	☑
Ozonisierung	Ozonisation	Ozonisatie	☑	☑	☑	☑	☑
Vitalisierung	Vitalisation	Vitaliseren	+	+	–	–	–

* 2 zusätzliche Whirldüsen möglich / * Possibilité d'ajouter 2 buses d'hydromassage / * Mogelijkheid tot 2 extra whirlsproeiers
 ** Touchscreen Fernbedienung / ** Télécommande à écran tactile / ** Afstandsbediening met touchscreen

**DELUXE****WHIRL+AIR****GRUNDAUSSTATTUNG**

- 6-8 Whirldüsen, Ø 60 mm (modellabhängig)
- 12-27 Air-Düsen, (modellabhängig)
- 2 LED-RGB Ø 60 mm inkl. Ansteuerautomatik mit automatischem Farblichtwechsler
- Gebläse 800W regelbar mit Luftvorheizer und mit Ozonisierung
- Whirlpumpe 1100W regelbar, selbstentleerend
- Absaugdüse kombiniert mit Ab-/Überlaufarmatur HOESCH Combi
- Wannrandtastatur
- Touchscreen Fernbedienung
- HOESCH Steuerung 230 V, 50/60 Hz
- Komplett installiertes starres Rohrleitungssystem
- Sichtbare Einbauteile verchromt
- Vollautomatische Systemdesinfektion
- Vollautomatische Nachtrocknung

/ ÉQUIPEMENT DE BASE

- 6-8 Buses d'hydromassage Ø 60 mm (selon le modèle)
- 12-27 buses à air (selon le modèle)
- 2 LED-RGB Ø 60 mm avec système de commande automatique et inverseur de couleur automatique
- Soufflante 800W réglable avec système de préchauffage et avec ozonisation
- Pompe d'hydromassage 1100W réglable, avec autovidange
- Buse d'aspiration combiné vidage HOESCH Combi
- Clavier intégré dans le rebord de la baignoire
- Télécommande à écran tactile
- Commande HOESCH 230 V, 50/60 Hz
- Système de tuyauterie rigide entièrement installé
- Éléments visibles chromés
- Désinfection entièrement automatique du système
- Séchage entièrement automatique des conduites d'air

/ BASISUITRUSTING

- 6-8 whirlsproeiers, Ø 60 mm (afhankelijk van het model)
- 12-27 airsproeiers (afhankelijk van het model)
- 2 RGB-leds Ø 60 mm incl. automatische aansturing met automatische kleurenwisselaar
- Regelbare blazer 800W met luchtvoorwarmer, ozonisatie en nablaasfunctie
- Regelbare, zelflegende whirlpomp 1100W
- Wegzuigsproeier gecombineerd met het afvoer-/overloopgarnituur HOESCH Combi
- In de badrand geïntegreerd toetsenbord
- Afstandsbediening met touchscreen
- HOESCH-besturing 230 V, 50/60 Hz
- Volledig geïnstalleerd vast leidingsysteem
- Zichtbare inbouw delen uitgevoerd in chroom
- Volautomatische ontsmetting van het systeem
- Volautomatische nadroging



- i** LED-Unterwasserscheinwerfer
/ Projecteur LED immergé
/ Led-onderwaterschijnwerper



- i** Superflache Airdüse
/ Buse à air extra plate
/ Ultradunne airsproeier



- i** Whirldüse
/ Buses de massage whirl
/ Whirlsproeier



- i** Fernbedienung
/ Télécommande
/ Afstandsbediening



- i** Wannrandtastatur
/ Clavier intégré dans le rebord de la baignoire
/ In de badrand geïntegreerd toetsenbord

SONDERZUBEHÖR – DELUXE		ART. NR.
2 zusätzliche Whirldüsen im Rückenbereich (Einsatz der HOESCH-Planflächen-Technik, siehe Seite 130)	verchromt	690960.305
2 zusätzliche Airdüsen im Rückenbereich (siehe Informationen Seite 130)	verchromt	690961.305
2 zusätzliche Airdüsen im Fußbereich (siehe Informationen Seite 130)	verchromt	690962.305
Aufpreis für Wanneneinlauf HOESCH Combi Plus kombiniert mit Ab-/Überlaufarmatur (werkseitig eingebaut)	verchromt	69676.305
Integrierte E-Heizung 2,0 kW, 230 V, inkl. Steuerung		6957
Vitalstation zur Vitalisierung des Wassers		69706
Lüftungs-/Revisionsgitter (420 x 325 mm)	weiß Alu-Eloxier	6683.310 6683.340
Rohrunterbrecher 1/2" für Unterputzanordnung (Einbausatz)	verchromt	6962.305
InvisibleSound Inkl. komplettes Soundmodul (Bluetooth) auf 230 V, 50/60Hz mit: – 2 Tief-/Mitteltöner 60 Watt		69719

ACCESSOIRES EN OPTION – DELUXE		N° D'ARTICLE
2 buses balnéo dorsales supplémentaires (La technique des surfaces planes HOESCH, voire page 130)	chromé	690960.305
2 buses supplémentaires d'air injection dorsales (voire information page 130)	chromé	690961.305
2 buses supplémentaires d'air injection plantaires (voire information page 130)	chromé	690962.305
Supplément pour HOESCH Combi Plus remplissage par le trop-plein (monte à l'usine)	chromé	69676.305
Réchauffeur électrique 2,0 kW, 230 V, y compris commandé		6957
Station vitale pour vitalisation de l'eau		69706
Grille d'aération/trappe de visite (420 x 325 mm)	blanc Eloxal argent	6683.310 6683.340
Coupe circuit d'eau 1/2" pour le placement sous le crépi (lot de montage)	chromé	6962.305
InvisibleSound Y compris module son (Bluetooth) complet 230 V, 50/60 Hz avec: – 2 haut-parleurs grave/médium de 60 W pour les aigus		69719

ACCESSOIRES EN OPTION – DELUXE		ARTIKELNUMMER
2 extra luchtjets in rugwand (Door diepzuigtechniek HOESCH, zie pagina 130)	Chroom	690960.305
2 extra luchtjets in rugwand (Informatie zie pagina 130)	Chroom	690961.305
2 extra luchtjets aan voeteinde (Informatie zie pagina 130)	Chroom	690962.305
Meerprijs voor HOESCH Combi Plus watertoevoer via af-/overloopcombinatie voor whirlsystem (bij de fabriek ingebouwd)	Chroom	69676.305
Electrische bijverwarming 2,0 kW, 230 V, inclusief sturing (niet voor Air-Systeem)		6957
Vitaal station voor vitalisering van het water (niet voor Air-Systeem)		69706
Revisieluik (420 x 325 mm)	Wit Aluminium geeloxeerd	6683.310 6683.340
Buisonderbreker 1/2" voor terugloopbeveiliging (Inbouwdeel)	Chroom	6962.305
InvisibleSound Incl. complete soundmodule (Bluetooth), 230 V, 50/60 Hz met: – 2 woofer/mid-range speaker, 60 watt		69719

Duft- und Pflegemittel siehe Seite 189-190 / Parfums et produits de soin voir page 189-190 / Geur- en onderhoudsmiddelen, zie pagina 189-190.
Bad Accessoires siehe Seite 188 / Accessoires de bain voir page 188 / Badaccessoires, zie pagina 188.

**ZUSÄTZLICHE DÜSEN** / BUSES SUPPLÉMENTAIRES / BIJKOMENDE SPROEIERS

ZUSÄTZLICHE DELUXE-WHIRLDÜSEN	HOESCH-PLANFLÄCHEN-TECHNIK	ART. NR.
<p>Zusätzliche Deluxe-Whirldüsen sind für zahlreiche HOESCH-Design-Wannen einsetzbar. Bitte beachten Sie hier auch die Angaben auf der jeweiligen Seite des Wannenmodells in der Übersicht „Aufpreise Whirlsysteme“.</p> <p>Die zusätzlichen Düsen (Art.-Nr. 690960) werden grundsätzlich mittels der HOESCH-Planflächen-Technik in die Wannenoberfläche vertieft.</p> <p>Alle weiteren Serien-Düsen sowie ggf. als Sonderzubehör bestellte Unterwasserscheinwerfer werden standardmäßig nicht vertieft.</p> <p>Bitte geben Sie in Ihrer Bestellung die u.a. Art.-Nr. 661799 zusätzlich mit an, wenn Sie neben den zusätzlichen Whirldüsen auch die Vertiefung der Serien-Düsen sowie ggf. Unterwasserscheinwerfer wünschen.</p>		661799

Im Rahmen der Anwendung der HOESCH-Planflächen-Technik kann es, bedingt durch die Vertiefung der Düsen, in Einzelfällen zu Systemüberständen kommen.

BUSES BALNÉO SUPPLÉMENTAIRES DELUXE	TECHNIQUE HOESCH DES SURFACES PLANES	N° D'ARTICLE
<p>Les buses balnéo supplémentaires Deluxe sont utilisables sur de nombreuses baignoires HOESCH Design. Observez également les indications figurant sur la page respective du modèle de baignoire dans la vue d'ensemble sur la majoration des prix des systèmes balnéos“).</p> <p>Les buses supplémentaires (réf. 690960) sont en principe encastrées dans la baignoire à l'aide la technique des surfaces planes de HOESCH. Toutes les autres buses de série ainsi que les projecteurs immergés commandés comme accessoires spéciaux ne sont pas encastrés dans une exécution standard.</p> <p>Indiquez lors de votre commande en plus le réf. 661799 indiqué plus bas si vous désirez en plus des buses supplémentaires l'encastrement des buses de série ou, le cas échéant, celui des projecteurs immergés.</p>		661799
Lors de l'utilisation de la technique HOESCH des surfaces planes et suite à l'encastrement des buses, il peut se produire dans certains cas des excédents de systèmes.		

BIJKOMENDE DELUXE-WHIRLSPROEIERS	HOESCH VLAKVORM TECHNIEK	ARTIKELNUMMER
<p>Bijkomende Deluxe-Whirlsproeiers zijn toepasbaar in talrijke HOESCH-Design baden. U kan dit terugvinden in de gegevens bij elk badmodel in het overzicht „Meerprijzen whirlsystemen“.</p> <p>De bijkomende sproeiers (artikel 690960) worden meestal door de HOESCH vlakvorm techniek in de badwand verdiept. Alle andere standaard sproeiers en onderwaterschijnwerpers worden niet verdiept opgesteld.</p> <p>Indien u ook de standaard sproeiers en de eventuele onderwaterschijnwerpers verdiept opgesteld wenst gelieve dit dan bij de bestelling op te geven met bijkomend artikelnummer 661799.</p>		661799
Bij toepassing van de HOESCH vlakvorm techniek kan het zijn dat door verdieping van de sproeiers het systeem in een uitzonderingsgeval buiten het badkader komt.		

ZUSÄTZLICHE AIR-INJECT-DÜSEN / BUSES SUPPLÉMENTAIRES D'INJECTION D'AIR / BIJKOMENDE AIR SPROEIERS

Die modellspezifisch mögliche Anzahl zusätzlicher Air-Inject-Düsen finden Sie auf der jeweiligen Seite des Wannenmodells in der Übersicht „Aufpreise Whirlsysteme“ (Spalte Air-Inject-Düsen – optional). Air-Inject-Düsen werden nicht in die Wannenoberfläche vertieft. Die zusätzlichen Air-Inject-Düsen werden an den modellspezifischen Verlauf der Serien-Düsen angepasst.

/ Vous trouverez le nombre de modèles possible de buses supplémentaires d'air injection sur la page respective du modèle de baignoire dans la vue d'ensemble sur la majoration des prix des systèmes balnéo“ (colonne buses d'air injection – en option). Les buses d'air injection ne sont pas encastrées dans la coque de la baignoire. Les buses supplémentaires sont adaptées sur les buses de série spécifiques aux différents modèles.

/ Bijkomende Air sproeiers zijn toepasbaar in talrijke HOESCH-Design baden. U kan dit terugvinden in de gegevens bij elk badmodel in het overzicht „Meerprijzen whirlsystemen“ vakje Airsproeiers – optioneel. De bijkomende sproeiers worden niet in de badwand verdiept. Alle bijkomende sproeiers worden aan de opstelling van de standaard sproeiers aangepast.

REVIVA II

WHIRL+AIR



GRUNDAUSSTATTUNG

- 4-8 Whirldüsen, Ø 60 mm (modellabhängig)
- 4-8 Rückendüsen (modellabhängig)
- 2-4 Fußdüsen (modellabhängig)
- 12-23 Air-Düsen, (modellabhängig)
- 2 LED-RGB, Ø 60 mm inkl. Ansteuerautomatik mit automatischem Farblichtwechsler
- Gebläse 700W regelbar mit Luftvorheizer und mit Ozonisierung
- Whirlpumpe 900W regelbar, selbstentleerend
- Absaugdüse kombiniert mit Ab-/Überlaufarmatur HOESCH Combi
- Wannenrandtastatur
- Funkfernbedienung
- HOESCH Steuerung 230 V, 50/60 Hz
- Komplett installiertes Rohrleitungssystem
- Sichtbare Einbauteile verchromt
- Halbautomatische Desinfektion
- Vollautomatische Nachtrocknung

ÉQUIPEMENT DE BASE

- 4-8 Buses d'hydromassage Ø 60 mm (selon le modèle)
- 4-8 Buses dorsales (selon le modèle)
- 2-4 Buses plantaires (selon le modèle)
- 12-23 buses à air (selon le modèle)
- 2 LED-RGB Ø 60 mm avec système de commande automatique et inverseur de couleur automatique
- Soufflante 700W réglable avec système de préchauffage et avec ozonisation
- Pompe d'hydromassage 900W réglable, avec autovidange
- Buse d'aspiration combiné vidage HOESCH Combi
- Clavier intégré dans le rebord de la baignoire
- Télécommande
- Commande HOESCH 230 V, 50/60 Hz
- Système de conduites entièrement installé
- Éléments visibles chromés
- Désinfection semi-automatique du système
- Séchage entièrement automatique des conduites d'air

BASISUITRUSTING

- 4-8 whirlsproeiers, Ø 60 mm (afhankelijk van het model)
- 4-8 rugsproeiers (afhankelijk van het model)
- 2-4 voetsproeiers (afhankelijk van het model)
- 12-23 airsproeiers (afhankelijk van het model)
- 2 RGB-leds Ø 60 mm incl. automatische aansturing met automatische kleurenwisselaar
- Regelbare blazer 700W met luchtvoorverwarmer, ozonisatie en nablaasfunctie
- Regelbare, zelflegende whirlpomp 900W
- Wegzuigsproeier gecombineerd met het afvoer-/overloopgarnituur HOESCH Combi
- In de badrand geïntegreerd toetsenbord
- Afstandsbediening
- HOESCH-besturing 230 V, 50/60 Hz
- Volledig geïnstalleerd leidingsysteem
- Zichtbare inbouw delen uitgevoerd in chroom
- Halfautomatische ontsmetting van het systeem
- Volautomatische nadroging



i Rückendüsen
/ Buses de massage dorsales
/ Rugsproeiers



i Fußdüsen
/ Buses de massage plantaires
/ Voetsproeiers



i Rotierende Whirldüse
/ Buse balnéo rotative
/ Whirlsproeier rotierende



i Superflache Airdüse
/ Buse à air extra plate
/ Ultradunne airsproeier



i Fernbedienung
/ Télécommande
/ Afstandsbediening



i Wannenrandtastatur
/ Clavier intégré dans le rebord de la baignoire
/ In de badrand geïntegreerd toetsenbord



i LED-Unterwasserscheinwerfer
/ Projecteur LED immergé
/ Led-onderwaterschijnwerper

SONDERZUBEHÖR – REVIVA II		ART. NR.
Aufpreis für Wanneneinlauf HOESCH Combi Plus kombiniert mit Ab-/Überlaufarmatur (werkseitig eingebaut)	verchromt	69689.305
Integrierte E-Heizung 2,0 kW, 230 V Inkl. Steuerung.		69709
Automatische Desinfektionsmittelzugabe		6971201
Vitalstation zur Vitalisierung des Wassers		69706
Lüftungs-/Revisionsgitter (420 x 325 mm)	weiß Alu-Eloxier	6683.310 6683.340
InvisibleSound Inkl. komplettes Soundmodul (Bluetooth) auf 230 V, 50/60Hz mit: – 2 Tief-/Mitteltöner 60 Watt		69719

ACCESSOIRES EN OPTION – REVIVA II		N° D'ARTICLE
Supplément pour HOESCH Combi Plus remplissage par le trop-plein avec vidage (monte à l'usine)	chromé	69689.305
Réchauffeur électrique 2,0 kW, 230 V y compris commande.		69709
Ajout automatique de désinfectant		6971201
Station vitale pour vitalisation de l'eau		69706
Grille d'aération/trappe de visite (420 x 325 mm)	blanc Eloxal argent	6683.310 6683.340
InvisibleSound Y compris module son (Bluetooth) complet 230 V, 50/60 Hz avec: – 2 haut-parleurs grave/médium de 60 W pour les aigus		69719

SPECIALE ACCESSOIRES – REVIVA II		ARTIKELNUMMER
Meerprijs voor HOESCH Combi Plus watertoevoer via af-/overloopcombinatie voor whirlsystem (bij de fabriek ingebouwd)	Chroom	69689.305
Electrische bijverwarming 2,0 kW, 230 V inclusief sturing. (niet voor Air-Systeem)		69709
Automatische toevoeging van desinfectiemiddel		6971201
Vitaal station voor vitalisering van het water (niet voor Air-Systeem)		69706
Revisieluik (420 x 325 mm)	Wit Aluminium geeloxeerd	6683.310 6683.340
InvisibleSound Incl. complete soundmodule (Bluetooth), 230 V, 50/60 Hz met: – 2 woofer/mid-range speaker, 60 watt		69719

Duft- und Pflegemittel siehe Seite 189-190 / Parfums et produits de soin voir page 189-190 / Geur- en onderhoudsmiddelen, zie pagina 189-190.
Bad Accessoires siehe Seite 188 / Accessoires de bain voir page 188 / Badaccessoires, zie pagina 188.


LAOLA II
WHIRL+AIR**GRUNDAUSSTATTUNG**


- 4-8 Whirldüsen, Ø 60 mm (modellabhängig)
- 12-23 Air-Düsen, (modellabhängig)
- 1 LED-weiß, Ø 60 mm inkl. Ansteuerautomatik
- Gebläse 700W regelbar mit Luftvorheizer und mit Ozonisierung
- Whirlpumpe 900W regelbar, selbstentleerend
- Absaugdüse kombiniert mit Ab-/Überlaufarmatur HOESCH Combi
- Wannenrandtastatur
- HOESCH Steuerung 230 V, 50/60 Hz
- Komplett installiertes Rohrleitungssystem
- Sichtbare Einbauteile verchromt
- Vollautomatische Nachrocknung

ÉQUIPEMENT DE BASE

- 4-8 Buses d'hydromassage Ø 60 mm (selon le modèle)
- 12-23 buses à air (selon le modèle)
- 1 LED-blanc Ø 60 mm avec système de commande automatique
- Soufflante 700W réglable avec système de préchauffage et avec ozonisation
- Pompe d'hydromassage 900W réglable, avec autovidange
- Buse d'aspiration combiné vidage HOESCH Combi
- Clavier intégré dans le rebord de la baignoire
- Commande HOESCH 230 V, 50/60 Hz
- Système de conduites entièrement installé
- Éléments visibles chromés
- Séchage entièrement automatique des conduites d'air

BASISUITRUSTING

- 4-8 whirlsproeiers, Ø 60 mm (afhankelijk van het model)
- 12-23 airsproeiers (afhankelijk van het model)
- Witte led Ø 60 mm incl. automatische aansturing
- Regelbare blazer 700W met luchtvoorverwarmer, ozonisatie en nablaasfunctie
- Regelbare, zelflegende whirlpomp 900W
- Wegzuigsproeier gecombineerd met het afvoer-/overloopgarnituur HOESCH Combi
- In de badrand geïntegreerd toetsenbord
- HOESCH-besturing 230 V, 50/60 Hz
- Volledig geïnstalleerd leidingsysteem
- Zichtbare inbouw delen uitgevoerd in chrom
- Volautomatische nadroging



i Wannenrandtastatur
/ Clavier intégré dans le rebord de la baignoire
/ In de badrand geïntegreerd toetsenbord



i LED-Unterwasserscheinwerfer
/ Projecteur LED immergé
/ Led-onderwaterschijnwerper



i Whirldüse
/ Buse d'hydromassage
/ Whirlsproeier



i Airdüse
/ Buse à air
/ Airsproeier

SONDERZUBEHÖR – LAOLA II		ART. NR.
4 Rücken- und 2 Fußdüsen, verstellbar (nicht für 6017, 6620, 6614)	verchromt	69715.305
8 Rücken- und 2 Fußdüsen, verstellbar (bei 3666, 3667, 3705, 3706, 3875, 3878, 3958, 3962)	verchromt	69720.305
8 Rücken- und 4 Fußdüsen, verstellbar (bei 3692, 3693, 3694, 6652)	verchromt	69716.305
Aufpreis für Wanneneinlauf HOESCH Combi Plus kombiniert mit Ab-/Überlaufarmatur (werkseitig eingebaut)	verchromt	69689.305
Integrierte E-Heizung 2,0 kW, 230 V Inkl. Steuerung.		69709
Lüftungs-/Revisionsgitter (420 x 325 mm)	weiß Alu-Eloxier	6683.310 6683.340
InvisibleSound Inkl. komplettes Soundmodul (Bluetooth) auf 230 V, 50/60Hz mit: – 2 Tief-/Mitteltöner 60 Watt		69719

ACCESSOIRES EN OPTION – LAOLA II		N° D'ARTICLE
4 Buses de massage dorsales et 2 plantaires (pas pour 6017, 6620, 6614)	chromé	69715.305
8 Buses de massage dorsales et 2 plantaires (pour 3666, 3667, 3705, 3706, 3875, 3878, 3958, 3962)	chromé	69720.305
8 Buses de massage dorsales et 4 plantaires (pour 3692, 3693, 3694, 6652)	chromé	69716.305
Supplément pour HOESCH Combi Plus remplissage par le trop-plein avec vidage (monte à l'usine)	chromé	69689.305
Réchauffeur électrique 2,0 kW, 230 V y compris commande.		69709
Grille d'aération/trappe de visite (420 x 325 mm)	blanc Eloxal argent	6683.310 6683.340
InvisibleSound Y compris module son (Bluetooth) complet 230 V, 50/60 Hz avec: – 2 haut-parleurs grave/médium de 60 W pour les aigus		69719

SPECIALE ACCESSOIRES – LAOLA II		ARTIKELNUMMER
4 rug- en 2 voetsproeiers (niet voor 6017, 6620, 6614)	Chroom	69715.305
8 rug- en 4 voetsproeiers (op 3666, 3667, 3705, 3706, 3875, 3878, 3958, 3962)	Chroom	69720.305
8 rug- en 4 voetsproeiers (op 3692, 3693, 3694, 6652)	Chroom	69716.305
Meerprijs voor HOESCH Combi Plus watertoevoer via af-/overloopcombinatie (bij de fabriek ingebouwd)	Chroom	69689.305
Electrische bijverwarming 2,0 kW, 230 V inclusief sturing.		69709
Revisieluik (420 x 325 mm)	Wit Aluminium geeloxeerd	6683.310 6683.340
InvisibleSound Incl. complete soundmodule (Bluetooth), 230 V, 50/60 Hz met: – 2 woofer/mid-range speaker, 60 watt		69719

Duft- und Pflegemittel siehe Seite 189-190 / Parfums et produits de soin voir page 189-190 / Geur- en onderhoudsmiddelen, zie pagina 189-190.
Bad Accessoires siehe Seite 188 / Accessoires de bain voir page 188 / Badaccessoires, zie pagina 188.

TERGUM

WHIRL



GRUNDAUSSTATTUNG	ÉQUIPEMENT DE BASE	BASISUITRUSTING
<ul style="list-style-type: none"> • 10 Rückendüsen • Gebläse 400W regelbar mit Luftvorwärmer und mit Ozonisierung • Whirlpumpe 900W regelbar, selbstentleerend • Absaugdüse kombiniert mit Ab-/Überlaufarmatur HOESCH Combi • Funkfernbedienung • HOESCH Steuerung 230 V, 50/60 Hz • Komplett installiertes Rohrleitungssystem • Sichtbare Einbauteile verchromt • Vollautomatische Nachrocknung 	<ul style="list-style-type: none"> • 10 Buses dorsales • Soufflante 400W réglable avec système de préchauffage et avec ozonisation • Pompe d'hydromassage 900W réglable, avec autovidange • Buse d'aspiration combiné vidage HOESCH Combi • Télécommande • Commande HOESCH 230 V, 50/60 Hz • Système de conduites entièrement installé • Éléments visibles chromés • Séchage entièrement automatique des conduites d'air 	<ul style="list-style-type: none"> • 10 rugsproeiers • Regelbare blazer 400W met luchtvoorverwarmer, ozonisatie en nablaasfunctie • Regelbare, zelflegende whirlpomp 900W • Wegzuigsproeier gecombineerd met het afvoer-/ overloopgarnituur HOESCH Combi • Afstandsbediening • HOESCH-besturing 230 V, 50/60 Hz • Volledig geïnstalleerd leidingstelsel • Zichtbare inbouw delen uitgevoerd in chroom • Volautomatische nadroging

SONDERZUBEHÖR – TERGUM		ART. NR.
LED Unterwasserscheinwerfer, verchromt Inkl. Ansteuerungselektronik mit automatischem Farblichtwechsler Farben: Weiß, Rot, Orange, Gelb, Grün, Blau, Indigo, Violett (werkseitig eingebaut) 2 LED Scheinwerfer 4 LED Scheinwerfer	verchromt	690913T 690914T
Aufpreis für Wanneneinlauf HOESCH Combi Plus kombiniert mit Ab-/Überlaufarmatur (werkseitig eingebaut)	verchromt	69689.305
Integrierte E-Heizung 2,0 kW, 230 V Inkl. Steuerung.		69709
Lüftungs-/ Revisionsgitter (420 x 325 mm)	weiß Alu-Eloxier	6683.310 6683.340
InvisibleSound Inkl. komplettes Soundmodul (Bluetooth) auf 230 V, 50/60Hz mit: – 2 Tief-/Mitteltöner 60 Watt		69719

ACCESSOIRES EN OPTION – TERGUM		N° D'ARTICLE
Projecteur immergé LED, chromé Système de commande automatique avec inverseur de couleur inclus Couleurs : blanc, rouge, orange, jaune, vert, bleu, indigo, violet (prémonté) Projecteur 2 LED Projecteur 4 LED	chromé	690913T 690914T
Supplément pour HOESCH Combi Plus remplissage par le trop-plein avec vidage (monte à l'usine)	chromé	69689.305
Réchauffeur électrique 2,0 kW, 230 V y compris commande.		69709
Grille d'aération/trappe de visite (420 x 325 mm)	blanc Eloxal argent	6683.310 6683.340
InvisibleSound Y compris module son (Bluetooth) complet 230 V, 50/60 Hz avec: – 2 haut-parleurs grave/médium de 60 W pour les aigus		69719

SPECIALE ACCESSOIRES – TERGUM		ARTIKELNUMMER
Verchroomde led-onderwaterschijnwerper Incl. aansturelektronica met automatische kleurenwisselaar Kleuren: wit, rood, oranje, geel, groen, blauw, indigo, paars 2 ledschijnwerpers 4 ledschijnwerpers	Chroom	690913T 690914T
Meerprijs voor HOESCH Combi Plus watertoevoer via af-/overloopcombinatie (bij de fabriek ingebouwd)	Chroom	69689.305
Electrische bijverwarming 2,0 kW, 230 V inclusief sturing.		69709
Revisieluik (420 x 325 mm)	Wit Aluminium geeloxeerd	6683.310 6683.340
InvisibleSound Incl. complete soundmodule (Bluetooth), 230 V, 50/60 Hz met: – 2 woofer/mid-range speaker, 60 watt		69719



i Fernbedienung
/ Télécommande
/ Afstandsbediening



i Rückendüse
/ Buses de massage dorsales
/ Rugsproeiers



TERGUM FOR TWO

WHIRL

TERGUM



GRUNDAUSSTATTUNG

- 20 Rückendüsen
- 2 x Gebläse 400W regelbar mit Luftvorheizer und mit Ozonisierung
- 2 x Whirlpumpe 900W regelbar, selbstentleerend
- Absaugdüse kombiniert mit Ab-/Überlaufarmatur HOESCH Combi
- 2 x Funkfernbedienung
- HOESCH Steuerung 230 V, 50/60 Hz
- Komplett installiertes Rohrleitungssystem
- Sichtbare Einbauteile verchromt
- Vollautomatische Nachrocknung

ÉQUIPEMENT DE BASE

- 20 Buses dorsales
- 2 x Soufflante 400W réglable avec système de préchauffage et avec ozonisation
- 2 x Pompe d'hydromassage 900W réglable, avec autovidange
- Buse d'aspiration combiné vidage HOESCH Combi
- 2 x Télécommande
- Commande HOESCH 230 V, 50/60 Hz
- Système de conduites entièrement installé
- Éléments visibles chromés
- Séchage entièrement automatique des conduites d'air

BASISUITRUSTING

- 20 rugsproeiers
- 2 x Regelbare blazer 400W met luchtvoorwarmer, ozonisatie en nablaasfunctie
- 2 x Regelbare, zelflegende whirlpomp 900W
- Wegzuigsproeier gecombineerd met het afvoer-/overloopgarnituur HOESCH Combi
- 2 x Afstandsbediening
- HOESCH-besturing 230 V, 50/60 Hz
- Volledig geïnstalleerd leidingsysteem
- Zichtbare inbouw delen uitgevoerd in chroom
- Volautomatische nadroging

SONDERZUBEHÖR – TERGUM FOR TWO

LED Unterwasserscheinwerfer, verchromt mit Bedienknopf für Wannenrand
Inkl. Ansteuerungselektronik mit automatischem Farblichtwechsler
Farben: Weiß, Rot, Orange, Gelb, Grün, Blau, Indigo, Violett
(werkseitig eingebaut)
2 LED Scheinwerfer
4 LED Scheinwerfer

verchromt

ART. NR.

690913T
690914T

Aufpreis für Wanneneinlauf HOESCH Combi Plus
kombiniert mit Ab-/Überlaufarmatur
(werkseitig eingebaut)

verchromt

69689.305

Integrierte E-Heizung 2,0 kW, 230 V Inkl. Steuerung.

69709

Lüftungs-/Revisionsgitter (420 x 325 mm)

weiß
Alu-Eloxier6683.310
6683.340

InvisibleSound Inkl. komplettes Soundmodul (Bluetooth) auf 230 V,
50/60Hz mit: – 2 Tief-/Mitteltöner 60 Watt

69719

ACCESSOIRES EN OPTION – TERGUM FOR TWO

N° D'ARTICLE

Projecteur immergé LED, chromé avec touche de commande pour le rebord de la baignoire
Système de commande automatique avec inverseur de couleur inclus
Couleurs : blanc, rouge, orange, jaune, vert, bleu, indigo, violet (prémonté)
Projecteur 2 LED
Projecteur 4 LED

chromé

690913T
690914T

Supplément pour HOESCH Combi Plus
remplissage par le trop-plein avec vidage
(monte à l'usine)

chromé

69689.305

Réchauffeur électrique 2,0 kW, 230 V y compris commande.

69709

Grille d'aération/trappe de visite (420 x 325 mm)

blanc
Eloxal argent6683.310
6683.340

InvisibleSound Y compris module son (Bluetooth) complet 230 V, 50/60 Hz avec:
– 2 haut-parleurs grave/médium de 60 W pour les aigus

69719

SPECIALE ACCESSOIRES – TERGUM FOR TWO

ARTIKELNUMMER

Verchromde led-onderwaterschijnwerper
Incl. aanstuurelektronica met automatische kleurenwisselaar
Kleuren: wit, rood, oranje, geel, groen, blauw, indigo, paars
2 ledschijnwerpers
4 ledschijnwerpers

Chroom

690913T
690914T

Meerprijs voor HOESCH Combi Plus
watertoevoer via af-/overloopcombinatie
(bij de fabriek ingebouwd)

Chroom

69689.305

Electrische bijverwarming 2,0 kW, 230 V inclusief sturing.

69709

Revisieluik (420 x 325 mm)

Wit
Aluminium geeloxeerd6683.310
6683.340

InvisibleSound Inkl. complete soundmodule (Bluetooth), 230 V, 50/60 Hz met:
– 2 woofer/mid-range speaker, 60 watt

69719



- 2 x Fernbedienung
- 2 x Télécommande
- 2 x Afstandsbediening



- Rückendüse
/ Buses de massage dorsales
/ Rugsproeiers



HOESCH

Bains de
vapeur

Stoombaden

DAMPFBÄDER



	HOESCH COMFORT _____	152
	SENSEPERIENCE	145
	_____	147
	_____	146
	SENSEPERIENCE PANEEL	149
	_____	149
	STEAMBOX 330 _____	151
	STEAMSET _____	150

SENSEPERIENCE

GRUNDAUSSTATTUNG	ÉQUIPEMENT DE BASE	BASISUITRUSTING
<ul style="list-style-type: none"> – Rückwände weiß aus Einscheiben-Sicherheitsglas mit EverClean Beschichtung – Rahmenlose Frontverglasung aus Einscheiben-Sicherheitsglas (6mm) inklusive EverClean-Beschichtung – Dach bestehend aus VSG Verbundsicherheitsglas (8mm) – Boden (optional) aus Mineralguss. inkl. vormontiertem Gestell. – In Glasoberfläche integriertes, kapazitives Bedientableau – Dampfgenerator 3,3 kW (ab Größe 1400x1000mm 4,0 kW) mit automatischer Spülung und Entkalkung Nennspannung 230V, 50/60 Hz – Dampfdüse mit Kondensatschale – Funktionssäule aus Glas (8mm) in der Farbe Grau, die Rechteckvarianten 1600x1000, 1800x1000 beinhalten zwei Funktionssäulen – Armaturen (verchromt) bestehend aus (pro Funktionssäule): Handbrause mit Haltestange, Regenbrause (8 l/min) mit Schwallauslauf sowie Vernebelungsdüse. – Thermostat 1/2", 1 Absperrventil – Regenbrause, Schwallauslauf sowie Vernebelungsdüse elektronisch bedienbar – Sound-Modul mit Radio, 2 Lautsprechern und Bluetoothfunktion – LED-Band mit Farblichtwechsler im Dachrahmen – Ein Hocker aus Edelstahl mit PU Auflage, bei den Rechteckvarianten 1600x1000 und 1800x1000 zwei Hocker – Glasscharniere mit Hubmechanismus – Ablage 	<ul style="list-style-type: none"> – Panneaux de fond blanc, en verre de sécurité avec traitement Everclean. – Panneaux latéraux non cadrés, en verre de sécurité 6 mm avec traitement Everclean. – Toit en verre de sécurité 8 mm – Receveur en béton minéral - option. – Panneau tactile de intégré dans le panneau de commande en verre. – Générateur de vapeur avec option de rinçage et détartrage automatiques. Voltage nominal 230 V, 50/60 Hz – 3,3 kW (à partir de la taille 1400mm 4,0 kW) – Buse de vapeur – Panneau de fonction en verre (8mm) en couleur grise - 2 panneaux pour les versions rectangulaires 1600x100 et 1800x1000 – Robinetterie finition chromée : <ul style="list-style-type: none"> – douchette à main sur barre – douche de tête (débit 8 l / min) – jet cascade intégré dans la douche de tête – buse de vapeur intégrée dans la douche de tête – Thermostat 1/2° – Vanne d'arrêt – Douche de tête, jet cascade et buse de vapeur contrôlés électroniquement – Module son avec radio, 2 haut-parleurs et Bluetooth – Charnière en verre avec mécanisme de lavage – Plateau 	<ul style="list-style-type: none"> – Achterwand wit in veiligheidsglas met EverClean behandeling – Profielloze voorzijde in veiligheidsglas (6mm) EverClean-behandeling – Dak, bestaand uit glas (6mm) – douchebak (optioneel) uit gegoten mineraalsteen-marmar incl. voorgemonteerd onderstel. – In het glasoppervlak geïntegreerd, capaciteef bedieningspaneel – Stoomgenerator 3,3 kW (vanaf maat 1400x1000mm 4,0 kW) met automaat Nominale spanning voor spoelen en ontkalken 230V, 50/60 Hz – Stoominlaat met condensopvang – Functiezuil in glas (8mm) in de kleur grijs, de rechthoekvarianten 1600x1000, 1800x1000 bevatten twee functiezuilen – Kranen (verchromd) bestaand uit (per functiezuil): handdouche met glijang, Regendouche (8 l/min) met stortdouche en neveldouche. – Thermostaat 1/2", 1" stopkraan – Regendouche, stortdouche en neveldouche elektronisch bedienbaar, bij de rechthoekvarianten 1600 x 1000 en 1800 x 1000 dubbel uitgevoerd – Sound-Module met radio, 2 Luidsprekers en Bluetooth – LED-Band met kleurlichtwisselaar in het glazen plafond – Een badkruk van RVS met PU zitting, bij de rechthoekvarianten 1600x1000 en 1800x1000 twee badkrukken – Glasscharnieren met hefmechanisme – Legbord

i Wandsifon Art. 27775 zwingend notwendig / Le siphon mural est obligatoire No. 27775 / muursifon is verplicht Nr. 27775

MONTAGESERVICE / SERVICE DE MONTAGE / MONTAGESERVICE *	ART. NR. N° D'article Artikelnummer
<p>Partnermontage / Partenaires de montage / Partnermontage *</p> <p>Bei der Hoesch Partnermontage unterstützt ein Hoesch -Servicetechniker den Handwerker beim Aufbau der Hoesch -Komponenten im vorgesehenen Nutzungsbereich. Der Handwerker ist für die Vorinstallation und Montage der Anlage verantwortlich. Der komplette Leistungsumfang einer Hoesch - Partnermontage, sowie die Montageanleitung kann unter www.hoesch.de abgerufen werden.</p> <p>/ Lors de l'installation du partenaire Hoesch, un technicien de service Hoesch aide l'installateur à installer les composants Hoesch dans la zone d'utilisation prévue. L'installateur est responsable de la pré-installation et du montage du système. L'éventail complet des services d'une installation partenaire de Hoesch ainsi que les instructions d'installation peuvent être consultés sur le site www.hoesch.de.</p> <p>/ Bij een Hoesch-partnermontage ondersteunt een Hoesch servicetechnicus de installateur bij de opbouw van de Hoesch componenten in het beoogde gebruikersgebied. De installateur is verantwoordelijk voor de voorinstallatie en montage van het systeem. Het volledige dienstpakkett van een Hoesch-partnermontage en de montage-instructies kunnen worden gedownload op www.hoesch.de.</p>	50E
<p>Direktanlieferung auf die Baustelle frei Bordsteinkante / Livraison directe sur le chantier / Directe levering aan de bouwplaats *</p>	55E

* Dieser Service wird aus technischen Gründen nur innerhalb Deutschlands angeboten! / * Pour des raisons techniques, ce service n'est assuré qu'en Allemagne! / * Om technische redenen wordt deze service alleen binnen Duitsland aangeboden.

FARBKOMBINATIONEN DER GLASRÜCKWÄNDE Combinaisons de couleurs des parois arrière vitrées Kleurcombinaties van de glazen achterwanden	ART. NR. N° D'article Artikelnummer
<p>Technikwand weiß / Seitenwand weiß Paroi technique blanche / Paroi arrière blanche Technische wand wit / achterwand wit</p>	550*
<p>Technikwand schwarz / Seitenwand schwarz Paroi technique noir / Paroi arrière noire Technische wand zwart / achterwand zwart</p>	552**

* Standardfarbe / Couleur standard / Standaard kleuren

** Sonderfarbe: Glasfarben 1, 552-Schwarz / Noir / Zwart, 715-Schiefergrau / Gris ardoise / Leigrijs, 730-Steingrau / Gris pierre / Steengrijs, 747-Telegrau / Telegris / Telegrijs, Glasfarben 2, andere RAL-Farbtönen nach K7 Farbfächer / autre couleurs nuancier RAL-K7 / andere RAL-kleuren volgens staalkaart K7.

i Hinweis: / Remarques: / Aanwijzingen:
Technikwand inkl. Armaturen / Paroi technique avec robinetterie / Technische wand incl. kraanwerk
Rückwand ohne Armaturen / Paroi arrière sans robinetterie / Achterwand zonder kraanwerk



SENSEPERIENCE



DE

Funktionspaneel / Technikwand auf der kürzeren 900mm Seite

FR

Panneau fonctionnel / mur technologique sur le côté le plus court de 900 mm

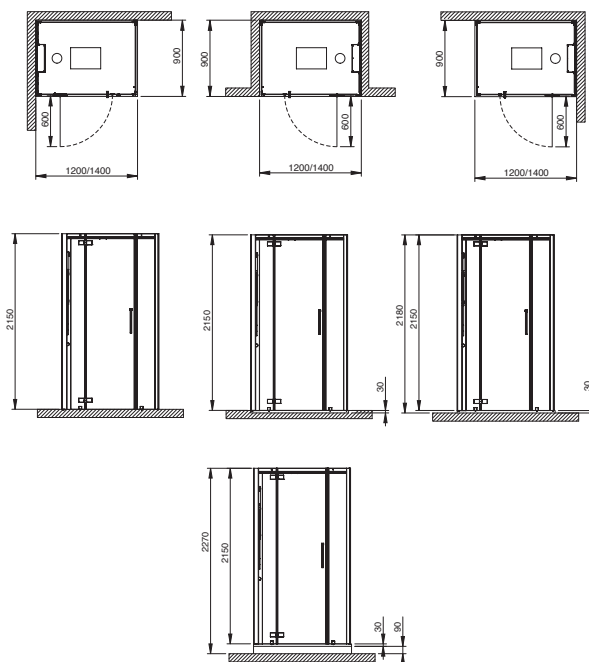
NL

Functiepaneel / technologiewand aan de korte zijde van 900 mm

L

N (L,R)

R



MODELL Modèle Mode	ART. NR. N° D'article Artikelnummer	LÄNGE/BREITE Longueur Et Largeur Lengte En Breedte (mm)	HÖHE Hauteur Hoogte (mm)	FARBEN Couleur Kleuren	ZUBEHÖR SEITE Accessoires spéciaux, Page Speciaal toebehoren pagina
1200 x 900 - R	531221 B*	1180x880	2150	550	147-148
1200 x 900 - L	532221 B*	1180x880	2150	550	147-148
1200 x 900 - R	531221 x A**	1200x900	2270	550	147-148
1200 x 900 - L	532221 x A**	1200x900	2270	550	147-148
1200 x 900 - NR	534331 x A**	1200x900	2270	550	147-148
1200 x 900 - NL	535331 x A**	1200x900	2270	550	147-148
1400 x 900 - R	531421 B*	1380x880	2150	550	147-148
1400 x 900 - L	532421 B*	1380x880	2150	550	147-148
1400 x 900 - R	531421 x A***	1400x900	2270	550	147-148
1400 x 900 - L	532421 x A***	1400x900	2270	550	147-148
1400 x 900 - NR	534351 x A***	1400x900	2270	550	147-148
1400 x 900 - NL	535351 x A***	1400x900	2270	550	147-148

DE

Funktionspaneel / Technikwand auf der längeren 1200/1400mm Seite

FR

Panneau fonctionnel / mur technologique sur le côté le plus long de 1200 / 1400mm

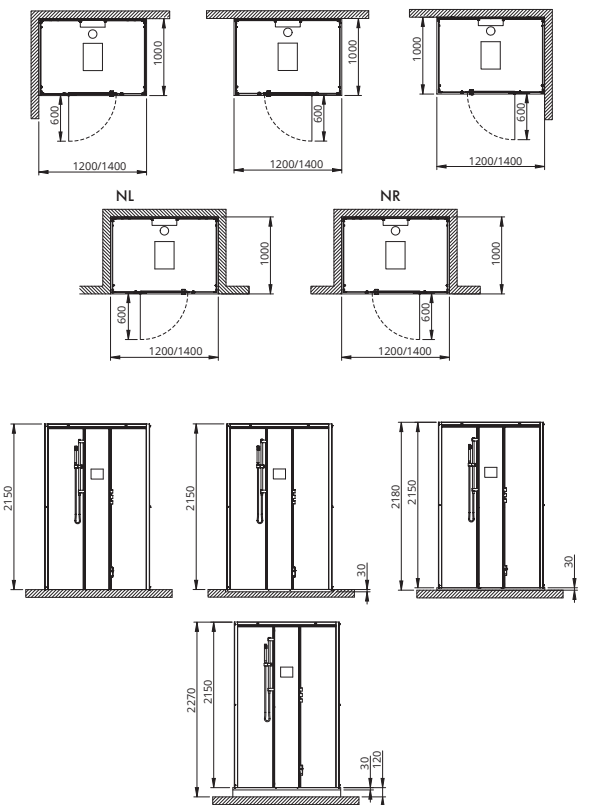
NL

Functiepaneel / Technikwand auf der Functiepaneel / technologiewand aan de langere zijde van 1200/1400 mm

L

V

R



MODELL Modèle Mode	ART. NR. N° D'article Artikelnummer	LÄNGE/BREITE Longueur Et Largeur Lengte En Breedte (mm)	HÖHE Hauteur Hoogte (mm)	FARBEN Couleur Kleuren	ZUBEHÖR SEITE Accessoires spéciaux, Page Speciaal toebehoren pagina
1200 x 1000-L	532321 B*	1180 x 980	2150	550	147-148
1200 x 1000-R	531321 B*	1180 x 980	2150	550	147-148
1200 x 1000-V	533321 B*	1180 x 980	2150	550	147-148
1200 x 1000-L	532321 x A**	1200 x 1000	2270	550	147-148
1200 x 1000-R	531321 x A**	1200 x 1000	2270	550	147-148
1200 x 1000-V	533321 x A**	1200 x 1000	2270	550	147-148
1200 x 1000-NR	534321 x A**	1200 x 1000	2270	550	147-148
1200 x 1000-NL	535321 x A**	1200 x 1000	2270	550	147-148
1400 x 1000-L	532341 B*	1380 x 980	2150	550	147-148
1400 x 1000-R	531341 B*	1380 x 980	2150	550	147-148
1400 x 1000-V	533341 B*	1380 x 980	2150	550	147-148
1400 x 1000-L	532341 x A***	1400 x 1000	2270	550	147-148
1400 x 1000-R	531341 x A***	1400 x 1000	2270	550	147-148
1400 x 1000-V	533341 x A***	1400 x 1000	2270	550	147-148
1400 x 1000-NR	534341 x A***	1400 x 1000	2270	550	147-148
1400 x 1000-NL	535341 x A***	1400 x 1000	2270	550	147-148

DE

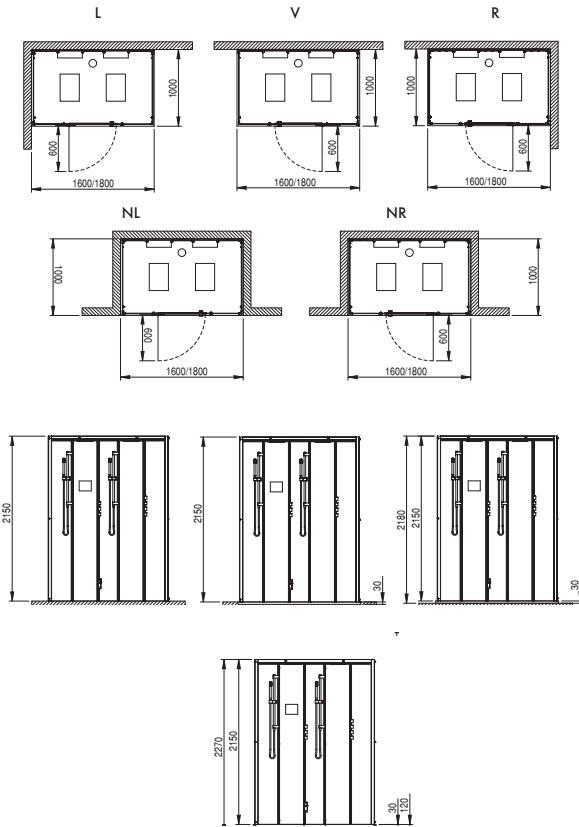
FR

NL

Funktionspaneel/Technikwand auf der längeren 1600/1800mm Seite

Panneau fonctionnel / mur technologique sur le côté le plus long de 1600 / 1800mm

Functiepaneel / technologiewand aan de langere zijde van 1600/1800 mm



MODELL Modèle Mode	ART. NR. N° D'article Artikelnummer	LÄNGE/BREITE Longueur Et Largeur Lengte En Breedte (mm)	HÖHE Hauteur Hoogte (mm)	FARBEN Couleur Kleuren	ZUBEHÖR SEITE Accessoires speciaux, Page Speciaal toebehoren pagina
1600 x 1000-L	532361B *	1580 x 980	2150	550	147-148
1600 x 1000-R	531361B *	1580 x 980	2150	550	147-148
1600 x 1000-V	533361B *	1580 x 980	2150	550	147-148
1600 x 1000-L	532361x A ***	1600 x 1000	2270	550	147-148
1600 x 1000-R	531361x A ***	1600 x 1000	2270	550	147-148
1600 x 1000-V	533361x A ***	1600 x 1000	2270	550	147-148
1600 x 1000-NR	534361x A ***	1600 x 1000	2270	550	147-148
1600 x 1000-NL	535361x A ***	1600 x 1000	2270	550	147-148
1800 x 1000-L	532381B *	1780 x 980	2150	550	147-148
1800 x 1000-R	531381B *	1780 x 980	2150	550	147-148
1800 x 1000-V	533381B *	1780 x 980	2150	550	147-148
1800 x 1000-L	532381x A ***	1800 x 1000	2270	550	147-148
1800 x 1000-R	531381x A ***	1800 x 1000	2270	550	147-148
1800 x 1000-V	533381x A ***	1800 x 1000	2270	550	147-148
1800 x 1000-NR	534381x A ***	1800 x 1000	2270	550	147-148
1800 x 1000-NL	535381x A ***	1800 x 1000	2270	550	147-148

DE

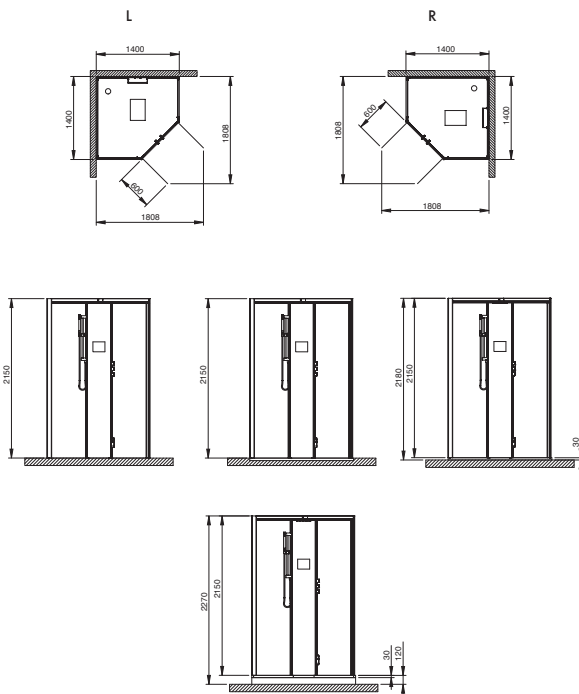
FR

NL

5-Eck Variante

5-Eck une variante

5-Eck variant

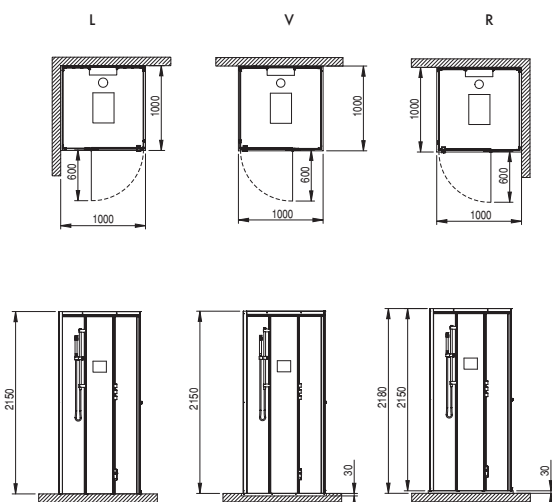


MODELL Modèle Mode	ART. NR. N° D'article Artikelnummer	LÄNGE/BREITE Longueur Et Largeur Lengte En Breedte (mm)	HÖHE Hauteur Hoogte (mm)	FARBEN Couleur Kleuren	ZUBEHÖR SEITE Accessoires speciaux, Page Speciaal toebehoren pagina
1400 x 1400	533441B *	1400x1400	2150	550	147-148
1400 x 1400	533441x A ***	1400x1400	2270	550	147-148

Wünschen Sie eine Sonderhöhe? Sprechen Sie uns.
/ Vous souhaitez une hauteur non standard? Veuillez nous contacter.
/ Wenst u een afwijkende hoogte? Neem dan contact met ons op.

Nischenversion - das lichte Nischenmaß muss immer ca. 1 cm größer als die Kabine sein
/ Version niche - la dimension claire de la niche doit toujours être supérieure d'environ 1 cm à celle de la cabine
/ Nisuitvoering - de duidelijke nisafmeting moet altijd ca. 1 cm groter zijn dan de cabine

SENSEPERIENCE



i Wünschen Sie eine Sonderhöhe? Sprechen Sie uns an.
 / Vous souhaitez une hauteur non standard? Veuillez nous contacter.
 / Wenst u een afwijkende hoogte? Neem dan contact met ons op.

Nischenversion - das leichte Nischenmaß muss immer ca. 1 cm größer als die Kabine sein
 / Version niche - la dimension claire de la niche doit toujours être supérieure d'environ 1 cm à celle de la cabine
 / Nisutvoering - de duidelijke nisafmeting moet altijd ca. 1 cm groter zijn dan de cabine

MODELL Modèle Mode	ART. NR. N° D'article Artikelnummer	LÄNGE/BREITE Longueur Et Largeur Lengte En Breedte (mm)	HÖHE Hauteur Hoogte (mm)	FARBEN Couleur Kleuren	ZUBEHÖR SEITE Accessoires speciaux, Page Speciaal toebehoren pagina
1000 x 1000-L	532111 B*	980 x 980	2150	550	147-148
1000 x 1000-R	531111 B*	980 x 980	2150	550	147-148
1000 x 1000-V	533111 B*	980 x 980	2150	550	147-148
1000 x 1000-L	532111 x A**	1000 x 1000	2270	550	147-148
1000 x 1000-R	531111 x A**	1000 x 1000	2270	550	147-148
1000 x 1000-V	533111 x A**	1000 x 1000	2270	550	147-148

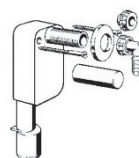
* Ohne Duschwanne / Sans receveur de douche / Zonder douchebak
 ** Inkl. Duschwanne ohne Antirutsch, Gestell und Ablaufarmatur (Ablaufabdeckung in Weiß). Schürze ist optional erhältlich.
 Bei Bestellung von Duschwannen mit Antirutschoberfläche SOLIQUE PRO bitte „xA“ weglassen, z.B. 532341.
 /** y compris receveur de douche sans anti-derapant, chassis et bonde d'écoulement (cache bonde en blanc inclus). Tablier disponible en option.
 Lors des commandes de receveur de douche avec surface anti-derapante SOLIQUE PRO, veuillez omettre les caracteres „xA“, par ex. 532341.
 /** Incl. douchebak zonder antislip, onderstel en afvoergarnituur (Afdekking in wit). Paneel optioneel verkrijgbaar.
 Bij het bestellen van douchebakken met antislip SOLIQUE PRO laat u „xA“ weg, bijv. 532341.
 *** Inkl. Duschwanne ohne Antirutsch, Gestell und Ablaufarmatur (Ablaufabdeckung in Weiß). Schürze ist optional erhältlich.
 /*** y compris receveur de douche sans anti-derapant, chassis et bonde d'écoulement (cache bonde en blanc inclus). Tablier disponible en option.
 Lors des commandes de receveur de douche avec surface anti-derapante SOLIQUE PRO, veuillez omettre les caracteres „xA“, par ex. 532341.
 /*** Incl. douchebak zonder antislip, onderstel en afvoergarnituur (Afdekking in wit). Paneel optioneel verkrijgbaar.
 Bij het bestellen van douchebakken met antislip SOLIQUE PRO laat u „xA“ weg, bijv. 432321.

SONDERZUBEHÖR ZU SENSEPERIENCE

Accessoires spéciaux pour SensePerience
 Speciaal toebehoren voor SensePerience

Wandsifon für die Entleerung des Dampfgenerators (zwingend notwendig)
Hinweis: Um eine problemlose Installation von SensePerience zu gewährleisten, wird bereits bei der Rohrinstallation der Wandsifon benötigt.

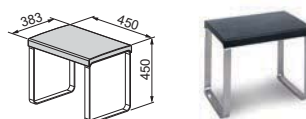
/ Remarques: Afin de garantir une installation sans problème de SensePerience, le siphon mural est nécessaire dès l'installation brute.
 / Aanwijzing: Om de SensePerience zonder problemen te kunnen installeren, is de muursifon reeds nodig bij de ruwe installatie.



27775

Zusätzlicher Hocker aus Edelstahl mit PU Auflage

/ Tabouret supplémentaire en acier inoxydable avec revêtement en polyuréthane
 / Extra kruk van roestvrij staal met een zitting van PU



27772

Weißer Aluminiumschürze SensePerience

Habillage en aluminium blanc SensePerience

Wit aluminium paneel SensePerience

- Für Dampfkabine SensePerience Rechteck, 1200x900, Eckversion
 / Pour cabine à vapeur SensePerience rectangulaire, 1200x900, d'angle Version
 / Voor stoomcabine SensePerience, rechthoek 1200x900, hoek versie

- Für Dampfkabine SensePerience Rechteck 1200x900 Nischenversion
 / Pour cabine à vapeur SensePerience rectangulaire 1200x900 niche Version
 / Voor stoomcabine SensePerience, rechthoek 1200x900 nisopstelling versie

- Für Dampfkabine SensePerience Rechteck 1200x1000, Eckversion
 / Pour cabine à vapeur SensePerience rectangulaire 1200x1000, d'angle Version
 / Voor stoomcabine SensePerience, rechthoek 1200x1000, hoek versie

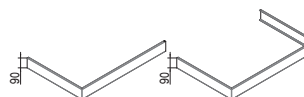
- Für Dampfkabine SensePerience Rechteck 1200x1000, Vorwandversion
 / Pour cabine à vapeur SensePerience rectangulaire 1200x1000, pose murale
 / Voor stoomcabine SensePerience, rechthoek 1200x1000, voorwand

- Für Dampfkabine SensePerience Rechteck 1200x1000, Nischenversion
 / Pour cabine à vapeur SensePerience rectangulaire 1200x1000, niche Version
 / Voor stoomcabine SensePerience, rechthoek 1200x1000, nisopstelling versie

- Für Dampfkabine SensePerience Rechteck, 1400x900, Eckversion
 / Pour cabine à vapeur SensePerience rectangulaire, 1400x900, d'angle Version
 / Voor stoomcabine SensePerience, rechthoek 1400x900, hoek versie

- Für Dampfkabine SensePerience Rechteck 1400x900 Nischenversion
 / Pour cabine à vapeur SensePerience rectangulaire 1400x900 niche Version
 / Voor stoomcabine SensePerience, rechthoek 1400x900 nisopstelling versie

- Für Dampfkabine SensePerience Rechteck 1400x1000, Eckversion
 / Pour cabine à vapeur SensePerience rectangulaire 1400x1000, d'angle Version
 / Voor stoomcabine SensePerience, rechthoek 1400x1000, hoek versie



27815

27811

27803

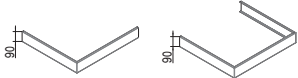
27804

27811

27816

27812

27805

<p>– Für Dampfkabine SensePerience Rechteck 1400x1000, Vorwandversion / Pour cabine à vapeur SensePerience rectangulaire 1400x1000, pose murale / Voor stoomcabine SensePerience, rechthoek 1400x1000, voorwand</p>		27806
<p>– Für Dampfkabine SensePerience Rechteck 1400x1000, Nischenversion / Pour cabine à vapeur SensePerience rectangulaire 1400x1000, niche Version / Voor stoomcabine SensePerience, rechthoek 1400x1000, nisopstelling versie</p>		27812
<p>– Für Dampfkabine SensePerience Rechteck 1600x1000, Eckversion / Pour cabine à vapeur SensePerience rectangulaire 1600x1000, d'angle Version / Voor stoomcabine SensePerience, rechthoek 1600x1000, hoek versie</p>		27807
<p>– Für Dampfkabine SensePerience Rechteck 1600x1000, Vorwandversion / Pour cabine à vapeur SensePerience rectangulaire 1600x1000, pose murale / Voor stoomcabine SensePerience, rechthoek 1600x1000, voorwand</p>		27808
<p>– Für Dampfkabine SensePerience Rechteck 1600x1000, Nischenversion / Pour cabine à vapeur SensePerience rectangulaire 1600x1000, niche Version / Voor stoomcabine SensePerience, rechthoek 1600x1000, nisopstelling versie</p>		27813
<p>– Für Dampfkabine SensePerience Rechteck 1800x1000, Eckversion / Pour cabine à vapeur SensePerience rectangulaire 1800x1000, d'angle Version / Voor stoomcabine SensePerience, rechthoek 1800x1000, hoek versie</p>		27809
<p>– Für Dampfkabine SensePerience Rechteck 1800x1000, Vorwandversion / Pour cabine à vapeur SensePerience rectangulaire 1800x1000, pose murale / Voor stoomcabine SensePerience, rechthoek 1800x1000, voorwand</p>		27810
<p>– Für Dampfkabine SensePerience Rechteck 1800x1000, Nischenversion / Pour cabine à vapeur SensePerience rectangulaire 1800x1000, niche Version / Voor stoomcabine SensePerience, rechthoek 1800x1000, nisopstelling versie</p>		27814
<p>– Für Dampfkabine SensePerience Quadrat 1000x1000, Eckversion / Pour cabine à vapeur SensePerience carré 1000x1000, d'angle Version / Voor stoomcabine SensePerience, vierkant 1000x1000, hoek versie</p>		27800
<p>– Für Dampfkabine SensePerience Quadrat 1000x1000, Vorwandversion / Pour cabine à vapeur SensePerience carré 1000x1000, pose murale / Voor stoomcabine SensePerience, vierkant 1000x1000, voorwand</p>		27801
<p>– Für Dampfkabine SensePerience 5Eck 1400x1400 / Pour cabine à vapeur SensePerience Pentagonal 1400x1400 / Voor stoomcabine SensePerience, Vijfhoek 1400x1400</p>		27817
<p>Schablone für bodenbündige SensePerience Rechteck 1200 x 900, 1400 x 900 / Gabarit pour rectangle fixé au sol SensePerience 1200 x 900, 1400 x 900 / Sjabloon voor gelijkvloers ingebouwde SensePerience rechthoek 1200 x 900, 1400 x 900</p>		132793
<p>Schablone für bodenbündige SensePerience Rechteck 1200 x 1000, 1400 x 1000 / Gabarit pour rectangle fixé au sol SensePerience 1200 x 1000, 1400 x 1000 / Sjabloon voor gelijkvloers ingebouwde SensePerience rechthoek 1200 x 1000, 1400 x 1000</p>		132795
<p>Schablone für bodenbündige SensePerience Rechteck 1600 x 1000, 1800 x 1000 / Gabarit pour rectangle fixé au sol SensePerience 1600 x 1000, 1800 x 1000 / Sjabloon voor gelijkvloers ingebouwde SensePerience rechthoek 1600 x 1000, 1800 x 1000</p>		132796
<p>Schablone für bodenbündiges SensePerience Quadrat 1000 x 1000 / Gabarit pour carré fixé au sol SensePerience 1000 x 1000 / Sjabloon voor gelijkvloers ingebouwde SensePerience vierkant 1000 x 1000</p>		132797
<p>Schablone für bodenbündiges SensePerience Pentagonal 1400x1400 / Gabarit pour pentagonale fixé au sol SensePerience 1400 x 1400 / Sjabloon voor gelijkvloers ingebouwde SensePerience Vijfhoek 1400x1400</p>		132794

SENSEPERIENCE PANEEL

GRUNDAUSSTATTUNG

- In Glasoberfläche integriertes, kapazitives Bedientableau
- Dampfgenerator 4,0 kW mit automatischer Spülung und Entkalkung Nennspannung 230 V, 50/60 Hz
- Dampfdüse mit Kondensatschale
- Funktionssäule aus Glas (8mm) in der Farbe Grau
- Armaturen (verchromt) bestehend aus (pro Funktionssäule): Handbrause mit Haltestange, Regenbrause (8 l/min) mit Schwallauslauf sowie Vernebelungsdüse lose beigelegt, oder zum bauseitigen Verbauen.
- Thermostat 1/2",
- 1 Absperrventil
- Sound-Modul mit Radio, 2 Lautsprechern Bluetooth
- 2 LED Scheinwerfer inkl. Kabel und Steuerung lose beigelegt, oder zum bauseitigen Verbauen
- für Raumvolumen 3,5m³

ÉQUIPEMENT DE BASE

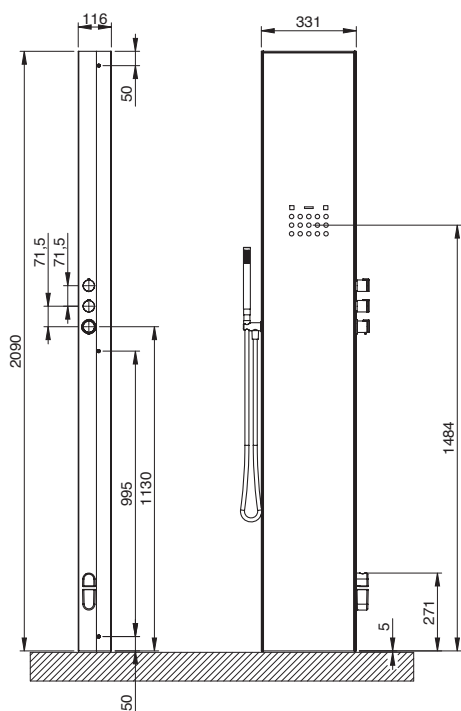
- Panneau tactile de intégré dans le panneau de commande en verre.
- 4,0 kW Générateur de vapeur avec option de rinçage et détartrage automatiques. Voltage nominal 230 V, 50/60 Hz
- Buse de vapeur
- Panneau de fonction en verre (8mm) en couleur grise
- Robinetterie finition chromée: douchette à main sur barre, douche de tête (débit 8 l / min), jet cascade intégré dans la douche de tête, buse de vapeur intégrée dans la douche de tête en vrac, ou à installer par le client
- Thermostat 1/2"
- Vanne d'arrêt
- Module son avec radio, 2 haut-parleurs Bluetooth
- Projecteur 2 LED avec câble et commande inclus en vrac, ou à installer par le client
- pour le volume de la pièce 3,5m³

BASISUITRUSTING

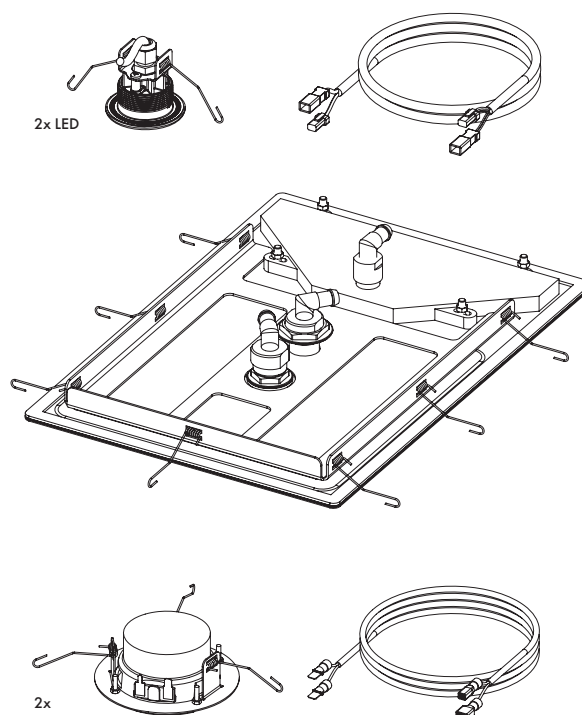
- In het glasoppervlak gedïntegreerd, capacitief bedieningspaneel
- Stoomgenerator 4,0 kW met automatische spoeling en ontkalking, Nominale spanning 230 V, 50/60 Hz
- Stoominlaat met condensopvang
- Functiezuil in glas (8mm) in de kleur grijs,
- Kranen (verchromd) bestaand uit (per functiezuil): handdouche met glijsang, Regendouche (8 l/min) met stortdouche en neveldouche los meegeleverd, of voor op bouw inbouwbaar.
- Thermostaat 1/2", 1" stopkraan
- 1 afsluiter
- Sound-Module met radio, 2 Luidsprekers Bluetooth
- 2 ledschijnwerpers incl. kabel en besturingssysteem los meegeleverd, of voor op bouw inbouwbaar
- voor kamervolume 3,5m³

i Achtung: nicht kompatibel mit dem Kuppeldach vom SteamSet. Decke muss bauseits abgehängt werden
 / Attention : non compatible avec le toit en dôme du SteamSet. Le plafond doit être abaissé sur place
 / Let op: niet compatibel met het koepeldak van de SteamSet. Plafond moet ter plaatse worden verlaagd
 Wandsiphon ist zwingend erforderlich Art. 27775 siehe Sonderzubehör Seite
 / Le siphon pour mural No. 27775 est absolument nécessaire voir la page des accessoires spéciaux
 / Muursifon Nr. 27775 is absoluut noodzakelijk zie speciale accessoires pagina

MODELL Modèle Mode	ART. NR. N° D'article Artikelnummer	LÄNGE/BREITE Longueur Et Largeur Lengte En Breedte	HÖHE Hauteur Hoogte	FARBE Couleur Kleure	ZUBEHÖR SEITE Accessoires speciaux, Page Special toebehoren pagina
		(mm)	(mm)		
4,0kW	68156	331 x 113	2100	551	147-148



i Zubehör (inklusive): LED-Scheinwerfer
 / Accessoires (inclus): LED - Projecteur
 / Accessoires (inbegrepen): ledschijnwerpers



STEAMSET



GRUNDAUSSTATTUNG

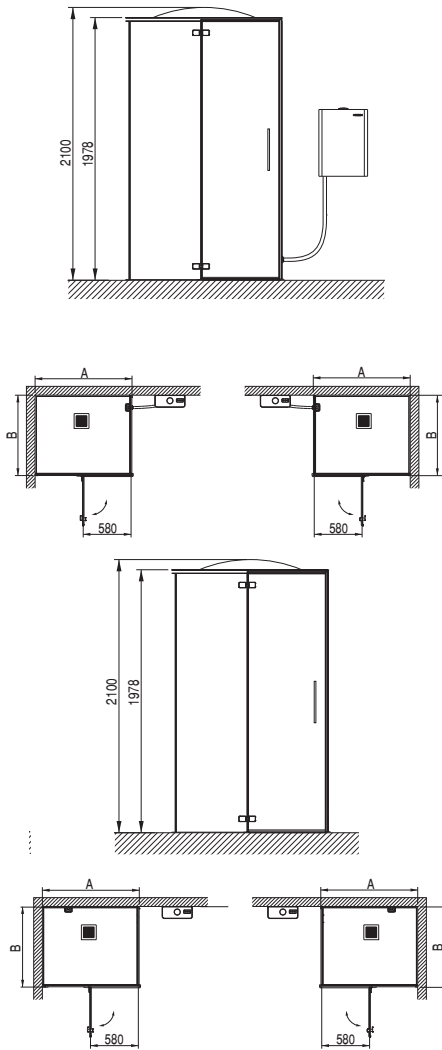
- Kuppeldach aus transparentem Sanitär-Acryl (PMMA)
Befestigungsleisten in Eloxal-Silber Glanz
- Echtglasduschabtrennung (6 mm) mit EverClean-Beschichtung
Wandprofile Eloxal-Silber Glanz, Griffe und Scharniere verchromt, Breite Einstieg = 580 mm
- SteamBox 330 (3,3 kW), inklusive Dampfdüse, Dampf Schlauch und Befestigungsmaterial, Nennspannung 230 V, 50/60 Hz

ÉQUIPEMENT DE BASE

- Dôme en acrylique sanitaire (PMMA) transparent. Baguettes de fixation en eloxal argent brillant
- Pare-douche en verre véritable (6 mm) avec revêtement EverClean
Profils de paroi en eloxal argent brillant, poignées et charnières chromées, entrée large = 580 mm
- SteamBox 330 (3,3 kW), avec buse à vapeur, tuyau de vapeur et matériel de fixation, tension nominale 230 V, 50/60 Hz

BASISUITRUSTING

- Koepeldak van transparant sanitair acryl (PMMA)
Befestigingsprofielen voorzien van een geanodiseerde, glanzend zilverkleurige laag
- Doucheafscheiding van echt glas (6 mm), met EverClean-coating
Wandprofielen voorzien van een geanodiseerde, glanzend zilverkleurige laag, handgrepen en scharnieren verchromd, brede instap = 580 mm
- SteamBox 330 (3,3 kW), inclusief stoomsproeier, stoomslang en bevestigingsmateriaal, nominale spanning 230 V, 50/60 Hz



MODELL Modèle Mode	ART. NR.* N° D'article Artikelnummer	ART. NR.** N° D'article Artikelnummer	LÄNGE/BREITE Longueur Et Largeur Lengte En Breedte (mm)	HÖHE Hauteur Hoogte (mm)
800 x 800-L	68992	68994	800 x 800	2100
800 x 800-R	68993	68995	800 x 800	2100
900 x 750-L	68780	68782	900 x 750	2100
900 x 750-R	68781	68783	900 x 750	2100
900 x 800-L	68784	68786	900 x 800	2100
900 x 800-R	68785	68787	900 x 800	2100
900 x 900-L	68980	68984	900 x 900	2100
900 x 900-R	68981	68985	900 x 900	2100
1000 x 800-L	68788	68790	1000 x 800	2100
1000 x 800-R	68789	68791	1000 x 800	2100
1000 x 900-L	68792	68794	1000 x 900	2100
1000 x 900-R	68793	68795	1000 x 900	2100
1000 x 1000-L	68996	68998	1000 x 1000	2100
1000 x 1000-R	68997	68999	1000 x 1000	2100
1200 x 800-L	68796	68798	1200 x 800	2100
1200 x 800-R	68797	68799	1200 x 800	2100
1200 x 900-L	68988	68990	1200 x 900	2100
1200 x 900-R	68989	68991	1200 x 900	2100
1200 x 1000-L	68982	68986	1200 x 1000	2100
1200 x 1000-R	68983	68987	1200 x 1000	2100

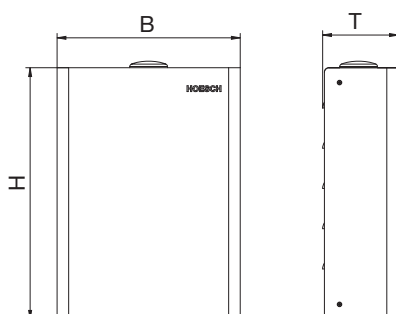
* mit Bohrung für Dampfschlauch / avec perçage pour tuyau de vapeur / met boring voor stoomslang
 ** ohne Bohrung für Dampfschlauch / sans perçage pour tuyau de vapeur / zonder boring voor stoomslang



- Hinweise:** Passende HOESCH-Duschwannen bitte separat bestellen. Bei der Kombination mit der Duschwanne ist die Duschwanne vor die fertig geflieste Wand zu setzen, Wannenmaß = Wanneneinbaumaß. Die fachgerechte Installation von STEAMSET setzt lotrechte Wände und eine horizontal exakt ausgerichtete Duschwanne voraus! Konstruktionsbedingt ist keine absolute Abdichtung erreichbar. Bei bodengleichem Einbau kann keine Gewährleistung für Dichtigkeit übernommen werden.
- Remarques:** Prière de commander le receveur de douche HOESCH séparément. En cas de combinaison avec le receveur de douche, il faut le poser devant le mur carrelé fini. Dimension du receveur = Dimension de montage. Pour une installation professionnelle STEAMSET, il est impératif d'avoir des parois verticales et un receveur de niveau. Nous voudrions attirer votre attention sur le fait que les parois de douches non-cadrés ne sont jamais absolument étanches. Dans le cas d'une installation sur un sol carrelé, l'étanchéité est de la responsabilité de l'installateur.
- Aanwijzingen:** Passende HOESCH-douchebak separaat bestellen a.u.b. Bij de combinatie met de douchebak moet de douchebak voor de afgewerkte betegelde wand worden geplaatst. De maat van de douchebak = inbouwmaat. Voor een professionele montage vereist loodrechte wanden en een water pas gemonteerde! Door technische beperkingen is geen absolute waterdichtheid realiseerbaar. In geval van montage op een tegelvloer kan geen waterdichtheid gegarandeerd worden.


STEAMBOX 330


GRUNDAUSSTATTUNG	ÉQUIPEMENT DE BASE	BASISUITRUSTING
<ul style="list-style-type: none"> - Dampfgenerator 3,3kW - Steckdosenfertige, spritzwassergeschützte Ausführung - Aluminiumgehäuse mit Edelstahltank und integriertem Bedienfeld inkl. Funktionen/Anzeige: Ein/Aus Gerät, Ein/Aus Dampf, elektronische Wasserstandsanzeige - Inklusive Dampfdüse, Dampfschlauch und Befestigungsmaterial - Nennspannung 230 V, 50/60 Hz - Bis zur Raumgröße 2,1m³ 	<ul style="list-style-type: none"> - Générateur de vapeur 3,3 kW - Exécution prête à brancher, protégée contre les projections d'eau - Boîtier en aluminium avec réservoir en acier inoxydable et panneau de commande intégré avec fonctions/affichage: marche/arrêt appareil, marche/arrêt vapeur, indication électronique du niveau de l'eau - Avec buse à vapeur, tuyau de vapeur et matériel de fixation - Tension nominale 230 V, 50/60 Hz - Tot het kamervolume van 2,1m³ 	<ul style="list-style-type: none"> - Stoomgenerator 3,3kW - Stekkerklare, spatwaterdichte uitvoering - Aluminium behuizing met roestvrijstalen reservoir en geïntegreerd bedieningspaneel incl. functies/weergave: Aan/Uit-toets apparaat, Aan/Uit-toets stoom, elektronische waterstandweergave - Inclusief stoomsproeier, stoomslang en bevestigingsmateriaal - Nominale spanning 230 V, 50/60 Hz - Jusuqu'au volume de la pièce de 2,1m³



ART. NR. N° D'article Artikelnummer	MASSE Dimensions Afmetingen (mm) B x H x T
68140	364 x 500 x 150mm

SONDERZUBEHÖR ZU STEAMBOX 330

Accessoires spéciaux pour SteamBox 330
Speciaal toebehoren aan SteamBox 330

Kuppeldach

Einteiliges Kuppeldach aus transparentem (300) und weißem (010) Sanitär-Acryl (PMMA) für Duschabtrennungen in rechteckiger bzw. quadratischer Grundform, bauseitig zuschneidbar, inkl. Befestigungsleisten wahlweise in Weiß (410), Eloxal Silber Glanz (401) oder Eloxal Silber matt (402), Dübel und Schrauben.

/ Dôme

Enune seule partie en acrylique sanitaire transparent (300) et en blanc (010) (PMMA) pour pare-douches. Forme de base rectangulaire ou carrée, adaptable en amont au niveau des dimensions, baguettes de fixation incluses, en blanc (410), eloxal argent brillant (401) ou eloxal argent mat (402), chevilles et vis.

/ Koepeldak

Eendelig koepeldak van transparant (300) en in wit (010) sanitair acryl (PMMA) voor doucheafscheidingen, rechthoekige of vierkante basisvorm, bij de montage aanpasbaar, incl. bevestigingsprofielen naar keuze in wit (410), geanodiseerd, glanzend zilver (401) of geanodiseerd, mat zilver (402), pluggen en bouten.

900 x 900 x 150 mm

Zuschneidbar auf 750 x 750 mm

/ Adaptable aux dimensions 750 x 750 mm / Aanpasbaar tot 750 x 750 mm

1200 x 1000 x 150 mm

Zuschneidbar auf 950 x 770 mm

/ Adaptable aux dimensions 950 x 770 mm / Aanpasbaar tot 950 x 770 mm

900 x 900 x 150 mm

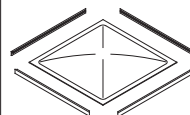
Zuschneidbar auf 750 x 750 mm

/ Adaptable aux dimensions 750 x 750 mm / Aanpasbaar tot 750 x 750 mm

1200 x 1000 x 150 mm

Zuschneidbar auf 950 x 770 mm

/ Adaptable aux dimensions 950 x 770 mm / Aanpasbaar tot 950 x 770 mm



Transparent

/ transparent

/ trasparente

Transparent

/ transparent

/ trasparente

ART. NR.

N° D'article

Artikelnummer

FARBE

Couleur

Kleure

6810.300

6810.300

6810.300

6858.300

6858.300

6858.300

401

402

410

401

402

410

6810.010

6810.010

6810.010

6858.010

6858.010

6858.010

401

402

410

401

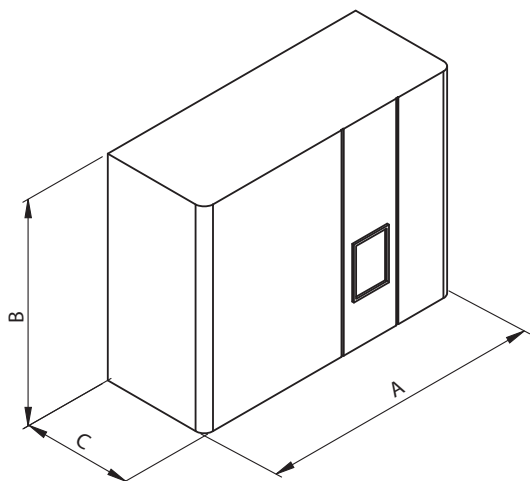
402

410

Duft- und Pflegemittel siehe Seite 189-190 / Parfums et produits de soin voir page 189-190 / Geur- en onderhoudsmiddelen, zie pagina 189-190.
Bad Accessoires siehe Seite 188 / Accessoires de bain voir page 188 / Badaccessoires, zie pagina 188.


HOESCH COMFORT

GRUNDAUSSTATTUNG	ÉQUIPEMENT DE BASE	BASISUITRUSTING
<ul style="list-style-type: none"> - Metallgehäuse mit Tankbehälter aus Edelstahl, mit automatischer Entkalkung - Permanenter Wasseranschluss mit voll-automatischer Temperaturregelung inkl. Temperaturfühler - Integriertes Bedientableau - Inklusive Dampfdüse und Befestigungsmaterial 	<ul style="list-style-type: none"> - Habillage en métal laqué époxy avec un réservoir inox avec un dispositif automatique de détartrage. - Alimentation en eau en continu. - Sonde de température. - Panneau de commande à membrane : pour le bain de vapeur, la lumière, la température dans la cabine, la durée et le choix de programme. - Livré avec la buse vapeur et avec le dispositif de montage. 	<ul style="list-style-type: none"> - Gepoedercoate metalen behuizing met RVS stoomreservoir en automatische ontkalking. - permanente wateraansluiting. - volautomatische temperatuurregeling incl. temperatuurvoeler. - Geïntegreerd bedieningspaneel voor: stomen, licht, cabine temperatuur, tijdsduur en programmakeuze. - Levering inclusief stoominlaat en bevestigingsmateriaal.
LEISTUNGSMERKMALE	CHOIX DE 6 VERSIONS:	KEUZE UIT DE VOLGENDE CAPACITEITEN:
<ul style="list-style-type: none"> - Hoesch Comfort 6 6 kW 3 - 8 m³ Raumgröße - Hoesch Comfort 12 12 kW 6 - 14 m³ Raumgröße - Hoesch Comfort 21 21 kW 10 - 22 m³ Raumgröße 	<ul style="list-style-type: none"> - Hoesch Comfort 6 GW1A 6 kW de 3 à 8 m³ - Hoesch Comfort 12 GW2A 12 kW de 6 à 14 m³ - Hoesch Comfort 21 GW3A 21 kW de 10 à 22 m³ 	<ul style="list-style-type: none"> - Hoesch Comfort 6 6 kW van 3 tot 8 m³ - Hoesch Comfort 12 12 kW van 6 tot 14 m³ - Hoesch Comfort 21 21 kW van 10 tot 22 m³



MODELL Modèle Modèle	ART. NR. N° D'article Artikelnummer	MASSE Dimensions Afmetingen (mm) A x B x C	ZUBEHÖR SEITE Accessoires spéciaux, Page Speciaal toebehoren pagina
Hoesch Comfort 6	68230	568 x 450 x 221 mm	153
Hoesch Comfort 12	68231	600 x 501 x 259 mm	153
Hoesch Comfort 21	68232	683 x 501 x 290 mm	153

MODELL Modèle Modèle	ART. NR. N° D'article Artikelnummer
Spezialentkalker notwendig für Inbetriebnahme (5 L) / Détartrant spécia nécessaire à la mise en service (5 L) / Speciale ontkalker voor stoomgeneratoren (5 L)	692107

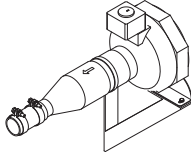


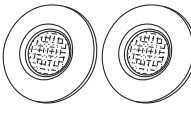
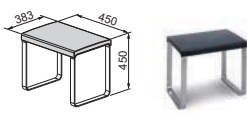
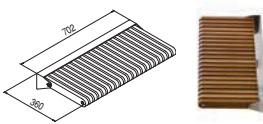

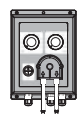


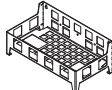
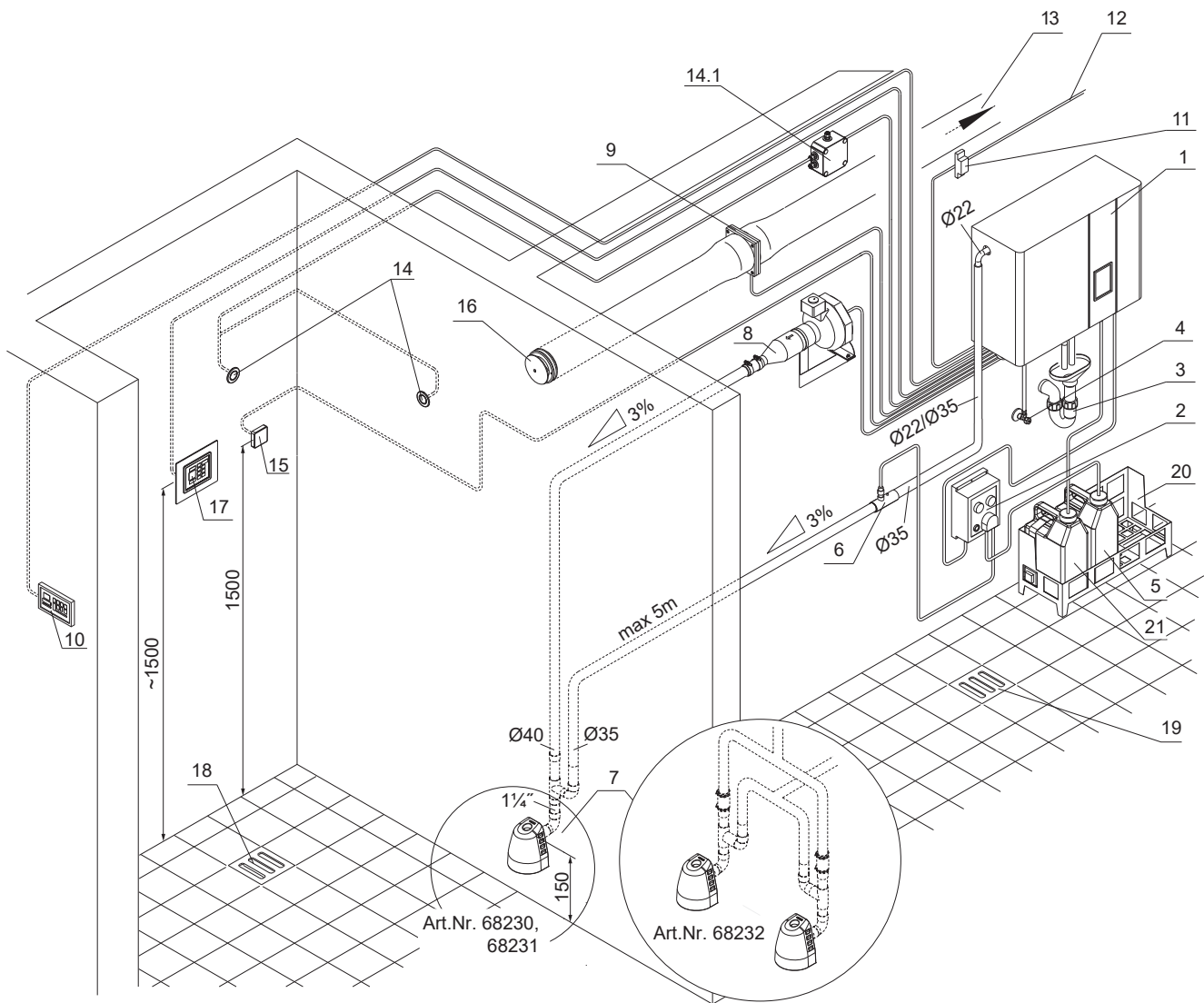
SONDERZUBEHÖR ZU HOESCH COMFORT 6, 12, 21 Accessoires spéciaux pour Hoesch Comfort 6, 12, 21 Speciaal toebehoren aan Hoesch Comfort 6, 12, 21			ART. NR. N° D'article Artikelnummer
Zuluftgebläse 230 V, 50 Hz. Für Dampfgeneratoren Zur Optimierung von Dampfverteilung und Frischluftzufuhr inkl. Befestigungsteile / Soufflante d'air frais 230 V, 50 Hz. Pour les générateurs Pour optimiser la répartition de la vapeur et l'alimentation en air frais, éléments de fixation inclus / Luchttoevoer ventilator 230 V, 50 Hz. Stoomgenerators Voor het optimaliseren van de stoomverdeling en de toevoer van frisse lucht, incl. bevestigingsonderdelen			 683304
Abluftventilator inkl. Rohrbefestigung NW 100, 19 W/230 V / Ventilateur pour évacuation de l'air fixation du tuyau NW 100, 19 W/230 V incluse / Luchtafvoer ventilator incl. buisbevestiging NW 100, 19 W/230 V			 6838
Regelbares Lüftungsventil mit Zwangsentlüftung; Farbe: Weiß / Soupape d'aération réglable avec aération forcée; Couleur: blanc / Regelbare ventilatieklep met automatisch ventilatiesysteem; Kleur: wit			 6837
LED Scheinwerfer für bauseits erstellte Dampfkabinen (Ø55 mm) x2 Inkl. Ansteuerungselektronik 50/60 Hz mit automatischem Farblichtwechsler über Bedienpaneel Farben: Weiß, Rot, Orange, Gelb, Grün, Blau, Indigo, Violett / Projecteur LED pour cabines à vapeur fournies sur place (Ø 55 mm) x2 Système de commande automatique 50/60 Hz avec inverseur de couleur automatique via panneau de commande inclus. Couleurs : blanc, rouge, orange, jaune, vert, bleu, indigo, violet / Ledschijnwerper voor bij de bouwkundige stoomcabines (Ø 55 mm) x2 Incl. aanstuurelektronica 50/60 Hz met automatische kleurenwisselaar via bedieningspaneel Kleuren: wit, rood, oranje, geel, groen, blauw, indigo, paars 2 LED Scheinwerfer inkl. Kabel und Steuerung / Projecteur 2 LED avec câble et commande inclus / 2 ledschijnwerpers incl. kabel en besturingssysteem 4 LED Scheinwerfer inkl. Kabel und Steuerung / Projecteur 4 LED avec câble et commande inclus / 4 ledschijnwerpers incl. kabel en besturingssysteem 6 adriges Verlängerungskabel LED RGB (2m lang) (je Scheinwerfer 1 Set) / Câble d'extension à 6 fils LED RGB (2m de long) (1 jeu par projecteur) / Draads verlengkabel LED RGB (2m lang) (1 set per spot)			 15032401 15032501 107018
Zusätzlicher Hocker aus Edelstahl mit PU Auflage, Schwarz Tabouret supplémentaire en acier inoxydable avec revêtement en polyuréthane Extra kruk van roestvrij staal met een zitting van PU zwart	G*		27772
Klappbank 702 x 360 mm / Banc rabattable 702 x 360 mm / Klapbank 702 x 360 mm	G*		27768.700 27768.704
Badhocker aus wasserbeständigem Teakholz mit PU Auflage, Schwarz / Tabouret en teck résistant à l'eau avec revêtement en polyuréthane / Badkruk van waterbestendig teakhout met PU-bekleding 410 x 310 x 456 mm	G*		89218
Duftstoffdosierpumpe / Avec pompe de dosage de parfum intégrée / Parfumdoseerpomp			 6830
Externes Bedientableau zur äußeren Anbringung an der Dampfkabine (150 x 120 mm) / Panneau de commande à membrane monté à l'extérieur de la cabine (150 x 120 mm) / Extern bedieningspaneel voor externe bevestiging aan de stoomcabine (150 x 120 mm)			 6832
Externes wasserdichtes Bedientableau zur Anbringung innerhalb der Dampfkabine (130 x 110 mm), auf Anfrage / Panneau de commande à membrane étanche monté à l'intérieur de la cabine (130 x 110 mm), sur demande / Extern, waterbestendig bedieningspaneel voor montage in de stoomcabine (130 x 110 mm)			6833
Standgestell zur Montage des Dampfgenerators / Socle pour le générateur / Statief voor montage van de stoomgenerator			 6840
Utensilienbox zur Unterbringung von z.B. Duftessenz-Kanister / Panier pour des contenants ou flacons / Gebruiksvoorwerpdoos voor behuizing, b.v. Room geur bus			 6841

ABBILDUNG SYSTEMSCHEMA DAMPFBADANLAGE

Figure schéma du système de bain de vapeur
Afbeelding systeemschema stoombadsystem



- 1 - Dampfgenerator Hoesch Comfort 6, 12, 21
- 2 - Aromastation - Option (Art.Nr. 6830)
- 3 - Trichtersiphon
- 4 - Wasseranschluss R1/2" x 3/8" Eckventil
- 5 - Vorratsbehälter für Duftessenzen
- 6 - Duftstoff-Dosierventil
- 7 - Dampfdüse
- 8 - Zuluft-Gebläse
- 9 - Abluft-Ventilator (Kondensatfang)
- 10 - Externes (nicht wasserdichtes) Bedientableau - Option (Art.Nr. 6832)
- 11 - FI-Schutzschalter 30 mA
- 12 - Spannungsversorgung 230V/400V, 50/60 Hz
- 13 - ins Freie
- 14 - LED (12V)
- 14.1 - LED - Steuerung
- 15 - Temperaturfühler
- 16 - Lüftungsventil (so hoch wie möglich)
- 17 - Wasserdichtes Bedientableau - Option (Art.Nr. 6833)
- 18 - Bodenablauf Kabine
- 19 - Bodenablauf Technik-Raum
- 20 - Utensilienbox (520x280[mm])- Option (Art.Nr. 6841)
- 21 - Entkalkerbehälter

- 1 - Générateur de vapeur HOESCH Comfort
- 2 - Stazione aromatica - Opzione (Art.Nr. 6830)
- 3 - Siphon entonnoir
- 4 - Raccord hydraulique R1/2" x 3/8" Robinet d'équerre
- 5 - Récipient de réserve pour huiles essentielles parfumées
- 6 - Vanne de dosage de parfum
- 7 - Buse à vapeur
- 8 - Soufflante d'air frais
- 9 - Ventilateur pour évacuation de l'air (collecteur de condensat)
- 10 - Tableau de commande externe (non résistante all'acqua) Opzione (Art.Nr. 6832)
- 11 - Disjoncteur FI 30 mA
- 12 - Alimentation électrique 230V/400V, 50/60 Hz
- 13 - vers l'extérieur
- 14 - Projecteur LED
- 14.1 - Controllo LED
- 15 - Capteur de température
- 16 - Soupape d'aération réglable (aussi haute que possible)
- 17 - Résistante all'acqua - Opzione (Art.Nr. 6833)
- 18 - Avaloir de plancher cabine
- 19 - Avaloir de plancher local technique
- 20 - Utensilienbox pour recevoir par exemple Boite de parfum de chambre - Opzione (Art.Nr. 6841)
- 21 - Vasca di decalcificazione

- 1 - Stoomgenerator HOESCH Comfort 6, 12, 21
- 2 - geurstofdoseerpomp - Optie (Art. Nr. 6830)
- 3 - trechtersiphon
- 4 - Wateraansluiting R1/2" x 3/8" hoekventiel
- 5 - Voorraadhouder voor geurstoffen
- 6 - Geurstof-Doseerventiel
- 7 - Stoomuitlaat
- 8 - luchttoevoerventilator
- 9 - luchtafvoerventilator (condenscollector)
- 10 - Extern (niet waterdicht) bedieningspaneel - Optie (Art.Nr. 6832)
- 11 - aardlekschakelaar 30 mA
- 12 - Spanningsvoorziening 230V/400V, 50/60 Hz
- 13 - naar buiten
- 14 - LED verlichting (12V)
- 14.1 - LED - Sturing
- 15 - Temperatuursensor
- 16 - regelbare ventilatieklep (zo hoog mogelijk)
- 17 - Waterdicht bedieningspaneel - Option (Art. Nr. 6833)
- 18 - vloerafvoer cabine
- 19 - vloerafvoer technische-ruimte
- 20 - flaconhouder (520x280[mm])- optie (Art. Nr. 6841)
- 21 - Ontkalkerhouder



HOESCH

DUSCHABTRENNUNGEN

Parois de
douche

Doucheschermen



▣ ADANA	162
▣ FREE	165
▣ LIBERTY	166
▣ MUNA	158
▣ ONE&ONE	156



RENOVIERUNGSSYSTEME

/ SYSTEMES DE RENOVATION / RENOVATIESYSTEMEN

167

nature
feels so free...

ONE&ONE

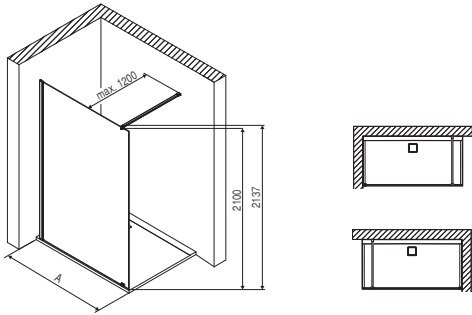


- Echtglas-Duschabtrennung (8mm) mit EverClean-Beschichtung
- Wandprofile und Haltestange verchromt
- Verstellbereich: Wandanschlussprofil +/- 10 mm
- Die Haltestange kann vor Ort auf die gewünschte Länge gekürzt werden
- Profil kombiniert mit einem Handtuchhaken

- Parois de douche en verre de sécurité (8mm) avec protection EverClean
- Profils muraux et barre de maintien chromés
- Plaque de réglage : Profil de raccordement mural +/- 10 mm
- La barre de maintien peut être raccourcie à la longueur souhaitée sur place
- Profil combiné avec un crochet porte-serviettes

- Douchescherm in veiligheidsglas (8mm) met EverClean bescherm laag
- Profielen en stabilisator in Inox-„Look“
- Verstellgedeelte: het wandaansluitprofiel +/- 10 mm
- Stabilisator kan ter plekke op de gewenste lengte worden ingekort.
- Stabilisatiestang met haakje

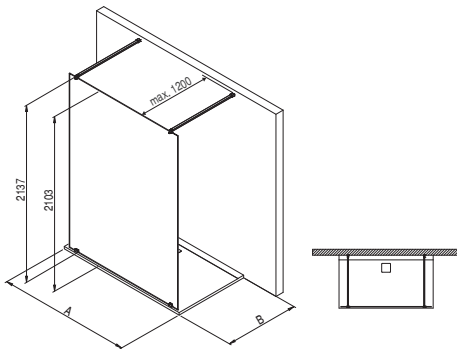
ECKVERSION, SEITENEINSTIEG / VERSION D'ANGLE, ENTRÉE PAR LE CÔTÉ / HOEKVERSIE, ZIJ-INSTAP



LÄNGE Longueur Lengte (mm) A	GLASBREITE Largeur du vitrage Glasbreedte (mm)	HÖHE Hauteur Hoogte (mm)	ART. NR. N° D'article Artikelnummer	ART. NR. N° D'article Artikelnummer
800	747	2100	5722.101401	5722.101414*
900	847	2100	5723.101401	5723.101414*
1000	947	2100	5758.101401	5758.101414*
1100	1047	2100	5755.101401	5755.101414*
1200	1147	2100	5753.101401	5753.101414*
1300	1247	2100	5754.101401	5754.101414*
1400	1347	2100	5746.101401	5746.101414*
1500	1447	2100	5747.101401	5747.101414*
1600	1547	2100	5748.101401	5748.101414*

*Wandprofile und Haltestange in Schwarz / Profils muraux et barre de maintien noir / Profielen en stabilisator in zwart

VORWANDVERSION / VERSION CONTRE-CLOISON / WANDVERSIE

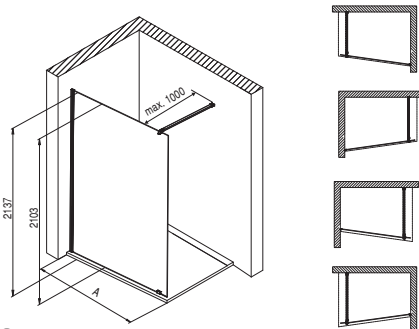


LÄNGE Longueur Lengte (mm) A	GLASBREITE Largeur du vitrage Glasbreedte (mm)	HÖHE Hauteur Hoogte (mm)	ART. NR. N° D'article Artikelnummer	ART. NR. N° D'article Artikelnummer
1400	1347	2100	4746.101401	4746.101414*
1500	1447	2100	4747.101401	4747.101414*
1600	1547	2100	4748.101401	4748.101414*

i Längere Haltestange auf Anfrage möglich
/ Tige de maintien plus longue possible sur demande
/ Langere houdstang mogelijk op aanvraag

*Wandprofile und Haltestange in Schwarz
/ Profils muraux et barre de maintien noir
/ Profielen en stabilisator in zwart

**ECKVERSION, SEITENEINSTIEG / VERSION D'ANGLE, ENTRÉE PAR LE CÔTÉ / HOEKVERSIE, ZIJ-INSTAP
TRAPEZ / TRAPÉZOÏDALE / TRAPEZIUM**



ART. NR. N° D'article Artikelnummer	LÄNGE Longueur Lengte (mm) A	GLASBREITE Largeur du vitrage Glasbreedte (mm)	HÖHE Hauteur Hoogte (mm)
5900.101401	1200	1165	2100
5901.101401	1300	1265	2100
5902.101401	1400	1365	2100
5903.101401	1500	1465	2100
5904.101401	1600	1565	2100

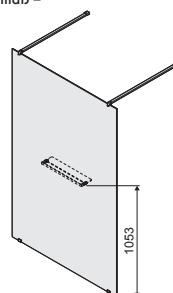
Duschabtrennungen

i Hinweise: Passende HOESCH-Duschwannen bitte separat bestellen. Bei der Kombination mit der Duschwanne ist die Duschwanne vor die fertig geflieste Wand zu setzen, Wannenmaß = Wanneneinbaumaß. Die fachgerechte Installation der Duschabtrennung One & One setzt lotrechte Wände und eine horizontal exakt ausgerichtete Duschwanne voraus! Sondermaße, Schräge und Ausschnitt sind auf Anfrage lieferbar. Bitte stets eine Aufmaßskizze mit genauen Maßen einreichen. Konstruktionsbedingt ist keine absolute Abdichtung erreichbar. Bei bodengleichem Einbau kann keine Gewährleistung für Dichtigkeit übernommen werden.

Remarques: Prière de commander le receveur de douche HOESCH séparément. En cas de combinaison avec le receveur de douche, il faut le poser devant le mur carrelé fini. Dimension du receveur = Dimension de montage. Pour une installation professionnelle de la paroi One & One, il est impératif d'avoir des parois verticales et un receveur de niveau. Des dimensions spéciales, inclinaison et découpes sont possibles sur demande. Prière de toujours fournir un schéma des dimensions avec les mesures exactes.

Nous voudrions attirer votre attention sur le fait que les parois de douches non-cadrés ne sont jamais absolument étanches. Dans le cas d'une installation sur un sol carrelé, l'étanchéité est de la responsabilité de l'installateur.

Aanwijzingen: Passende HOESCH-douchebak separaat bestellen a.u.b. Bij de combinatie met de douchebak moet de douchebak voor de afgewerkte betegelde wand worden geplaatst. De maat van de douchebak = de inbouwmaat. Voor een professionele montage zijn loodrechte wanden vereist en een waterpas gemonteerde douchebak! Speciale maten, schuine zijden en uitsnijding zijn op verzoek leverbaar. Steeds de maatschets met precieze afmetingen indienen. Door technische beperkingen is geen absolute waterdichtheid realiseerbaar. In geval van montage op een tegelvloer kan geen waterdichtheid gegarandeerd worden.



ZUBEHÖR Accessoires speciaux Speciaal toebehoren	ART. NR. N° D'article Artikelnummer
Reling / Barre porte-serviette seule / Handdoekbeugel	4151001.405 chrom / chrome / chroom
	4151001.414 schwarz matt / noir mat / zwart mat
Reling mit Ablage / Barre porte-serviette avec tablette verre / Handdoekbeugel met planchet	4151101.405 chrom / chrome / chroom
	4151101.414 schwarz matt / noir mat / zwart mat

i Zusätzliche Accessoires siehe Seite 190.
/ Accessoires additionnels voir page 190. / Extra toebehoren zie pagina 190.

KOPFBRAUSE CIELA

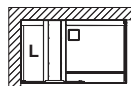
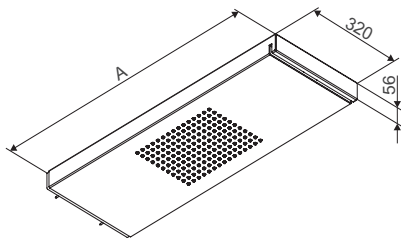
- Kopfbrause (22 l/min) aus Edelstahl
- Haltestange in Edelstahl-Optik
- Verstellbereich der Kopfbrause: +/- 10mm
- für Glas mit der Stärke 8 mm oder 10 mm geeignet

DOUCHE DE TÊTE CIELA

- Douche de tête (22 l/min) en inox
- Support aspect inox
- Zone de réglage du pommeau de douche: +/- 10mm
- convient pour le verre de 8 mm ou 10 mm d'épaisseur

HOOFDDOUCHE CIELA,

- Hoofddouche (22 l/min) in RWS
- Stabilisator in Inox-„Look“
- Verstelgedeelte van de douchekop: +/- 10mm
- geschikt voor glas met een dikte van 8 mm of 10 mm



Hinweise: Passende HOESCH-Duschabtrennungen bitte separat bestellen.
 / Remarques: Prière de commander le Parois de douche HOESCH séparément.
 / Aanwijzingen: Passende HOESCH-doucheschermen separaat bestellen a.u.b.

ART. NR. N° D'article Artikelnummer	LÄNGE Longueur Lengte (mm)
5780.401	750
5780L.401*	750
5780R.401*	750
5781.401	800
5781L.401*	800
5781R.401*	800
5782.401	900
5782L.401*	900
5782R.401*	900
5783.401	750-1200**
5783L.401*	750-1200**
5783R.401*	750-1200**
5784.401	1200-1800**
5784L.401*	1200-1800**
5784R.401*	1200-1800**

* Bei den Versionen L + R ist die seitliche Trägerstange (Länge 120 cm, individuell kürzbar) im Lieferumfang enthalten.
 / *Pour la version L + R, la barre de support latérale (longueur 120 cm, pouvant être raccourci individuellement) est comprise dans la livraison.
 / *Bij versie L + R wordt de draagstang aan de zijkant (lengte: 120 cm, in te korten op de gewenste lengte) meegeleverd.
****Bei allen Sonderanfertigungen wird vor Auftragserteilung eine technische Zeichnung erstellt.**
 / ** Pour toutes les fabrications spéciales, un croquis technique est effectué au préalable avant de passer la commande.
 / ** Bij alle speciale constructies wordt voor het plaatsen van de opdracht een technische tekening gemaakt.

SONDERZUBEHÖR ZU KOPFBRAUSE CIELA Accessoires spéciaux pour douche de tête CIELA Speciaal toebehoren aan hoofddouche CIELA	ART. NR. N° D'article Artikelnummer	HÖHE Hauteur Hoogte (mm)
Wandanschlussprofil* in Edelstahl-Optik zur Befestigung der Glasscheibe (8mm) (Glas bauseits). Profilé de raccordement* en finition aspect acier inoxydable pour la fixation de la vitre en verre (8 mm) (verre sur place). Wandaansluitprofiel* met een roestvrijstalen uiterlijk voor de bevestiging van het glazen paneel (8 mm) (glas bij de montage).	149066	2200

* Das Wandanschlussprofil kann vor Ort auf die gewünschte Länge gekürzt werden.
 Verstellbereich des Wandanschlussprofils: +/- 8mm
 / * Le profilé de raccordement mural peut être raccourci sur place à la longueur souhaitée.
 Zone de réglage du profilé de raccordement: +/- 8 mm
 / * Het wandaansluitprofiel kan ter plekke op de gewenste lengte worden ingekort.
 Verstelgedeelte van het wandaansluitprofiel: +/- 8 mm

MUNA

FÜR NISCHE

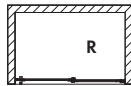
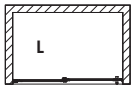
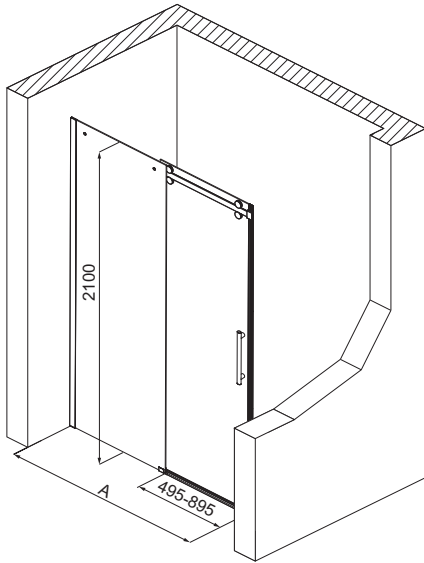
- Echtglas-Duschabtrennung (8 mm) mit EverClean-Beschichtung
- Wandprofile und Haltestange verchromt
- Verstellbereich:
Wandanschlussprofil +/- 10 mm

POUR NICHE

- Parois de douche en verre de sécurité (8 mm) avec protection EverClean
- Profils muraux et barre de maintien chromés
- Zone de réglage:
profilés de raccordement +/- 10 mm

VOOR NIS

- Douchescherm in veiligheidsglas (8 mm) met EverClean bescherm laag
- Profielen in Inox-„Look“
- Verstelgedeelte:
het wandaansluitprofiel +/- 10 mm



MODELL Modèle Modelo	ART. NR. N° D'article Artikelnummer	LÄNGE Longueur Lengte (mm)	HÖHE Hauteur Hoogte (mm)
1200-R	9228312.101401	1200	2100
1200-L	9228212.101401	1200	2100
1300-R	9228313.101401	1300	2100
1300-L	9228213.101401	1300	2100
1400-R	9228314.101401	1400	2100
1400-L	9228214.101401	1400	2100
1500-R	9228315.101401	1500	2100
1500-L	9228215.101401	1500	2100
1600-R	9228316.101401	1600	2100
1600-L	9228216.101401	1600	2100
1700-R	9228317.101401	1700	2100
1700-L	9228217.101401	1700	2100
1800-R	9228318.101401	1800	2100
1800-L	9228218.101401	1800	2100
1900-R	9228319.101401	1900	2100
1900-L	9228219.101401	1900	2100
2000-R	9228320.101401	2000	2100
2000-L	9228220.101401	2000	2100

i Glas in der Farbe Grau optional erhältlich
/ Verre teinté gris sur commande / Optioneel in grijs gekleurd glas

i

Hinweise: Passende HOESCH-Duschwannen bitte separat bestellen. Bei der Kombination mit der Duschwanne ist die Duschwanne vor die fertig geflieste Wand zu setzen, Wannenmaß = Wanneneinbaumaß. Die fachgerechte Installation der Duschabtrennung MUNA setzt lotrechte Wände und eine horizontal exakt ausgerichtete Duschwanne voraus! Sondermaße, Schräge und Ausschnitt sind auf Anfrage lieferbar. Bitte stets eine Aufmaßskizze mit genauen Maßen einreichen. Konstruktionsbedingung ist keine absolute Abdichtung erreichbar. Bei bodengleichem Einbau kann keine Gewährleistung für Dichtigkeit übernommen werden.

/ Remarques: Prière de commander le receveur de douche HOESCH séparément. En cas de combinaison avec le receveur de douche, il faut le poser devant le mur carrelé fini. Dimension du receveur = Dimension de montage. Pour une installation professionnelle de la paroi MUNA, il est impératif d'avoir des parois verticales et un receveur de niveau. Des dimensions spéciales, inclinaison et découpes sont possibles sur demande. Prière de toujours fournir un schéma des dimensions avec les mesures exactes. Nous voudrions attirer votre attention sur le fait que les parois de douches non-cadrés ne sont jamais absolument étanches. Dans le cas d'une installation sur un sol carrelé, l'étanchéité est de la responsabilité de l'installateur.

/ Aanwijzingen: Passende HOESCH-douchebak separaat bestellen a.u.b. Bij de combinatie met de douchebak moet de douchebak voor de afgewerkte betegelde wand worden geplaatst. De maat van de douchebak = de inbouwmaat. Voor een professionele montage zijn loodrechte wanden vereist en een waterpas gemonteerde douchebak! Speciale maten, schuine zijden en uitsnijding zijn op verzoek leverbaar. Steeds de maatschets met precieze afmetingen indienen. Door technische beperkingen is geen absolute waterdichtheid realiseerbaar. In geval van montage op een tegelvloer kan geen waterdichtheid gegarandeerd worden.

MUNA

ECKVERSION

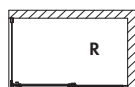
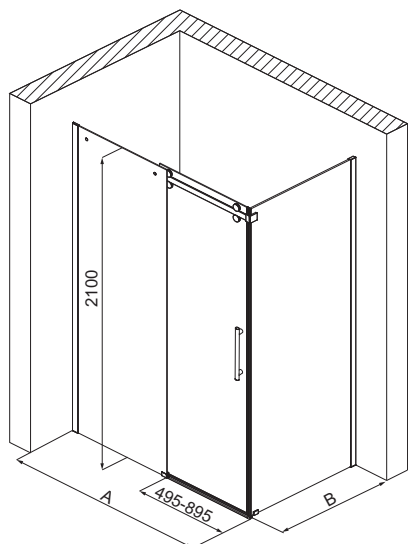
- Echtglas-Duschabtrennung (8 mm) mit EverClean-Beschichtung
- Wandprofile und Haltestange verchromt
- Verstellbereich:
Wandanschlussprofil +/- 10 mm

VERSION D'ANGLE

- Parois de douche en verre de sécurité (8 mm) avec protection EverClean
- Profils muraux et barre de maintien chromés
- Zone de réglage:
profilés de raccordement +/- 10 mm

HOEKVERSIE

- Douchescherm in veiligheidsglas (8 mm) met EverClean bescherm laag
- Profielen in Inox-„Look“
- Verstelgedeelte:
het wandansluitprofiel +/- 10 mm



Glas in der Farbe Grau optional erhältlich
/ Verre teinté gris sur commande
/ Optioneel in grijs gekleurd glas



Hinweise: Passende HOESCH-Duschwannen bitte separat bestellen. Bei der Kombination mit der Duschwanne ist die Duschwanne vor die fertig geflieste Wand zu setzen, Wannenmaß = Wanneneinbaumaß. Die fachgerechte Installation der Duschabtrennung MUNA setzt lotrechte Wände und eine horizontal exakt ausgerichtete Duschwanne voraus! Sondermaße, Schräge und Ausschnitt sind auf Anfrage lieferbar. Bitte stets eine Aufmaßskizze mit genauen Maßen einreichen.
Konstruktionsbedingt ist keine absolute Abdichtung erreichbar. Bei bodengleichem Einbau kann keine Gewährleistung für Dichtigkeit übernommen werden.

/ Remarques: Prière de commander le receveur de douche HOESCH séparément. En cas de combinaison avec le receveur de douche, il faut le poser devant le mur carrelé fini. Dimension du receveur = Dimension de montage. Pour une installation professionnelle de la paroi MUNA, il est impératif d'avoir des parois verticales et un receveur de niveau. Des dimensions spéciales, inclinaison et découpes sont possibles sur demande. Prière de toujours fournir un schéma des dimensions avec les mesures exactes.

Nous voudrions attirer votre attention sur le fait que les parois de douches non-cadrés ne sont jamais absolument étanches. Dans le cas d'une installation sur un sol carrelé, l'étanchéité est de la responsabilité de l'installateur.

/ Aanwijzingen: Passende HOESCH-douchebak separaat bestellen a.u.b. Bij de combinatie met de douchebak moet de douchebak voor de afgewerkte betegelde wand worden geplaatst. De maat van de douchebak = de inbouwmaat. Voor een professionele montage zijn loodrechte wanden vereist en een waterpas gemonteerde douchebak! Speciale maten, schuine zijden en uitsnijding zijn op verzoek leverbaar. Steeds de maatschets met precieze afmetingen indienen.
Door technische beperkingen is geen absolute waterdichtheid realiseerbaar. In geval van montage op een tegelvloer kan geen waterdichtheid gegarandeerd worden.

MODELL Modèle Modelo	ART. NR. N° D'article Artikelnummer	LÄNGE/BREITE Longueur Et Largeur Lengte En Breedte (mm)	HÖHE Hauteur Hoogte (mm)
1200 x 800-R	9228710.101401	1200 x 800	2100
1200 x 800-L	9228610.101401	1200 x 800	2100
1200 x 900-R	9228711.101401	1200 x 900	2100
1200 x 900-L	9228611.101401	1200 x 900	2100
1300 x 800-R	9228712.101401	1300 x 800	2100
1300 x 800-L	9228612.101401	1300 x 800	2100
1300 x 900-R	9228713.101401	1300 x 900	2100
1300 x 900-L	9228613.101401	1300 x 900	2100
1400 x 800-R	9228724.101401	1400 x 800	2100
1400 x 800-L	9228624.101401	1400 x 800	2100
1400 x 900-R	9228714.101401	1400 x 900	2100
1400 x 900-L	9228614.101401	1400 x 900	2100
1500 x 750-R	9228735.101401	1500 x 750	2100
1500 x 750-L	9228635.101401	1500 x 750	2100
1500 x 800-R	9228725.101401	1500 x 800	2100
1500 x 800-L	9228625.101401	1500 x 800	2100
1500 x 900-R	9228715.101401	1500 x 900	2100
1500 x 900-L	9228615.101401	1500 x 900	2100
1600 x 750-R	9228736.101401	1600 x 750	2100
1600 x 750-L	9228636.101401	1600 x 750	2100
1600 x 800-R	9228726.101401	1600 x 800	2100
1600 x 800-L	9228626.101401	1600 x 800	2100
1600 x 900-R	9228716.101401	1600 x 900	2100
1600 x 900-L	9228616.101401	1600 x 900	2100
1700 x 750-R	9228737.101401	1700 x 750	2100
1700 x 750-L	9228637.101401	1700 x 750	2100
1700 x 800-R	9228727.101401	1700 x 800	2100
1700 x 800-L	9228627.101401	1700 x 800	2100
1700 x 900-R	9228717.101401	1700 x 900	2100
1700 x 900-L	9228617.101401	1700 x 900	2100
1800 x 800-R	9228728.101401	1800 x 800	2100
1800 x 800-L	9228628.101401	1800 x 800	2100
1800 x 900-R	9228718.101401	1800 x 900	2100
1800 x 900-L	9228618.101401	1800 x 900	2100
1900 x 800-R	9228719.101401	1900 x 800	2100
1900 x 800-L	9228619.101401	1900 x 800	2100
1900 x 900-R	9228720.101401	1900 x 900	2100
1900 x 900-L	9228620.101401	1900 x 900	2100
1900 x 1000-R	9228721.101401	1900 x 1000	2100
1900 x 1000-L	9228621.101401	1900 x 1000	2100
2000 x 800-R	9228722.101401	2000 x 800	2100
2000 x 800-L	9228622.101401	2000 x 800	2100
2000 x 900-R	9228723.101401	2000 x 900	2100
2000 x 900-L	9228623.101401	2000 x 900	2100
2000 x 1000-R	9228729.101401	2000 x 1000	2100
2000 x 1000-L	9228629.101401	2000 x 1000	2100

ECKVERSION

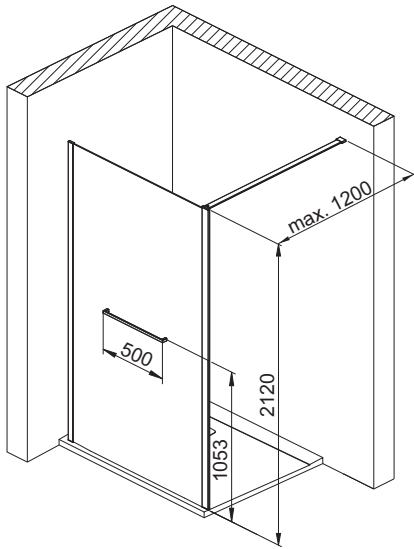
- Echtglas-Duschabtrennung (8mm) mit EverClean-Beschichtung
- Wandprofile und Haltestange verchromt
- Wandanschlussprofil +/- 10 mm
- Horizontale (Wand-) bzw. vertikale (Decken-) Befestigung möglich, siehe techn. Abbildung je Variante
- Griff enthalten

VERSION D'ANGLE

- verre ép. 8 mm sérigraphié et traitement Everclean
- Profils muraux et barre de maintien chromés
- réglage possible +/- 10 mm
- Barre de stabilisation adaptable pour une fixation murale ou au plafond (schemats technique joint pour chaque version)
- Rail dans l'ensemble

HOEKVERSIE

- douchescherm in veiligheidsglas 8 mm met Everclean glasbehandeling
- Profielen in rvs look
- verstelbaarheid wandprofiel +/- 10 mm
- voorgesmonteerd profiel aan één zijde voor hoekopstelling of aan twee zijdes voor voorwandmodel
- Stabilisatiestang voor wand- of plafondmontage (zie technisch schema voor beide versies)

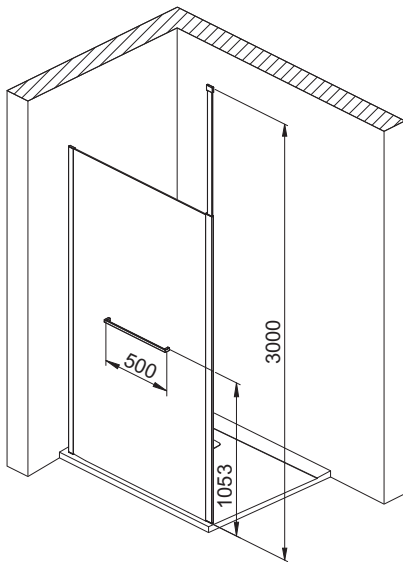


Eckversion, Seiteneinstieg / Version d'angle, Entrée par le côté / Hoekversie, Zij-instap

MODELL Modèle Modèle	LÄNGE Longueur Lengte (mm)	GLASBREITE Largeur du vitrage Glasbreedte (mm)	HÖHE Hauteur Hoogte (mm)	ART. NR. N° D'article Artikelnummer	ART. NR. N° D'article Artikelnummer
800	900*	796-816	2100	4758.101401	4758.101414**
900	1000*	896-916	2100	4759.101401	4759.101414**
1000	1100*	996-1016	2100	4760.101401	4760.101414**
1100	1200*	1096-1116	2100	4761.101401	4761.101414**
1200	1300*	1196-1216	2100	4762.101401	4762.101414**
1400	1500*	1396-1416	2100	4763.101401	4763.101414**

- * Länge der Duschwanne / Longueur du receveur de douche / Lengte van de douchebak
- ** Wandprofile, Griff und Haltestange in Schwarz / Profils muraux, stabilisateur et barre de maintien noir / Profielen, handgreep en stabilisator in zwart

i Zusätzliche Accessoires siehe Seite 190.
/ Accessoires additionnels voir page 190. / Extra toebehoren zie pagina 190.



i

Hinweise: Passende HOESCH-Duschwannen bitte separat bestellen. Bei der Kombination mit der Duschwanne ist die Duschwanne vor die fertig geflieste Wand zu setzen, Wannenmaß = Wanneneinbaumaß. Die fachgerechte Installation der Duschabtrennung MUNA setzt lotrechte Wände und eine horizontal exakt ausgerichtete Duschwanne voraus! Sondermaße, Schräge und Ausschnitt sind auf Anfrage lieferbar. Bitte stets eine Aufmaßskizze mit genauen Maßen einreichen. Konstruktionsbedingt ist keine absolute Abdichtung erreichbar. Bei bodengleichem Einbau kann keine Gewährleistung für Dichtigkeit übernommen werden.

/ Remarques: Prière de commander le receveur de douche HOESCH séparément. En cas de combinaison avec le receveur de douche, il faut le poser devant le mur carrelé fini. Dimension du receveur = Dimension de montage. Pour une installation professionnelle de la paroi MUNA, il est impératif d'avoir des parois verticales et un receveur de niveau. Des dimensions spéciales, inclinaison et découpes sont possibles sur demande. Prière de toujours fournir un schéma des dimensions avec les mesures exactes. Nous voudrions attirer votre attention sur le fait que les parois de douches non-cadrés ne sont jamais absolument étanches. Dans le cas d'une installation sur un sol carrelé, l'étanchéité est de la responsabilité de l'installateur.

/ Aanwijzingen: Passende HOESCH-douchebak separaat bestellen a.u.b. Bij de combinatie met de douchebak moet de douchebak voor de afgewerkte betegelde wand worden geplaatst. De maat van de douchebak = de inbouwmaat. Voor een professionele montage zijn loodrechte wanden vereist en een waterpas gemonteerde douchebak! Speciale maten, schuine zijden en uitsnijding zijn op verzoek leverbaar. Steeds de maatschets met precieze afmetingen indienen. Door technische beperkingen is geen absolute waterdichtheid realiseerbaar. In geval van montage op een tegelvloer kan geen waterdichtheid gegarandeerd worden.

VORWANDVERSION

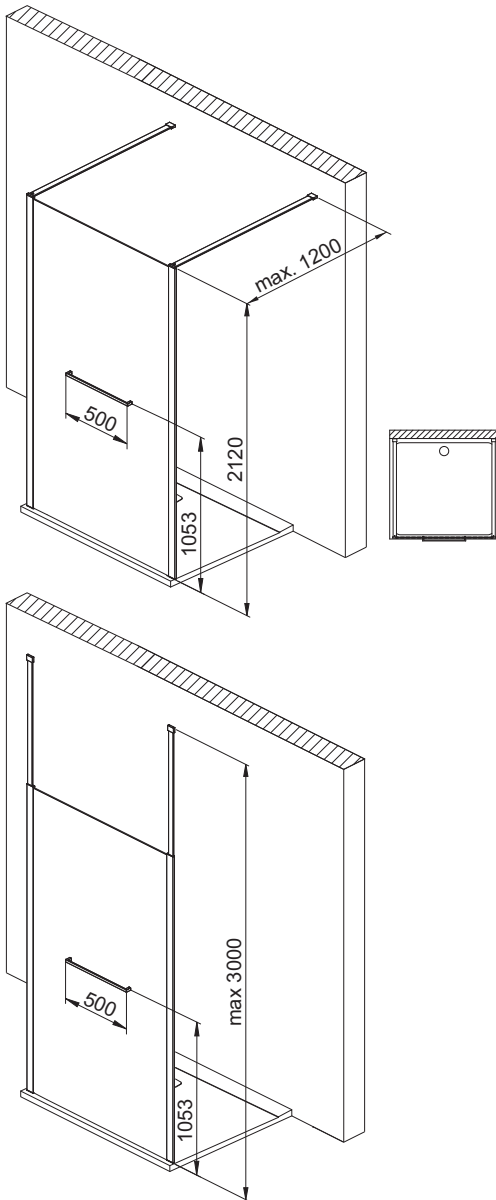
- Echtglas-Duschabtrennung (8mm) mit EverClean-Beschichtung
- Wandprofile und Haltestange verchromt
- Horizontale (Wand-) bzw. vertikale (Decken-) Befestigung möglich, siehe techn. Abbildung je Variante
- Griff enthalten

VERSION CONTRE-CLOISON

- verre ép. 8 mm sérigraphié et traitement Everclean
- Profils muraux et barre de maintien chromés
- Barre de stabilisation adaptable pour une fixation murale ou au plafond (schémas technique joint pour chaque version)
- Rail dans l'ensemble

VOORWANDVERSIE

- douchescherm in veiligheidsglas 8 mm met Everclean glasbehandeling
- Profielen in rvs look
- voorgeïmonteerd profiel aan één zijde voor hoekopstelling of aan twee zijdes voor voorwandmodel
- Stabilisatiestang voor wand- of plafondmontage (zie technisch schema voor beide versies)



Vorwandversion / Version contre-cloison / Wandversie

MODELL Modèle Modelle	LÄNGE Longueur Lengte (mm)	GLASBREITE Largeur du vitrage Glasbreedte (mm)	HÖHE Hauteur Hoogte (mm)	ART. NR. N° D'article Artikelnummer	ART. NR. N° D'article Artikelnummer
1200	1300*	1234	2100	4764.101401	4764.101414**
1400	1500*	1434	2100	4765.101401	4765.101414**
1500	1600*	1534	2100	4766.101401	4766.101414**
1600	1700*	1634	2100	4767.101401	4767.101414**

* Länge der Duschwanne / Longueur du receveur de douche / Lengte van de douchebak
 ** Wandprofile, Griff und Haltestange in Schwarz / Profils muraux, stabilisateur et barre de maintien noir / Profielen, handgreep en stabilisator in zwart

i Zusätzliche Accessoires siehe Seite 190.
 / Accessoires additionnels voir page 190. / Extra toebehoren zie pagina 190.

i

Hinweise: Passende HOESCH-Duschwannen bitte separat bestellen. Bei der Kombination mit der Duschwanne ist die Duschwanne vor die fertig geflieste Wand zu setzen, Wannenmaß = Wanneneinbaumaß. Die fachgerechte Installation der Duschabtrennung MUNA setzt lotrechte Wände und eine horizontal exakt ausgerichtete Duschwanne voraus! Sondermaße, Schräge und Ausschnitt sind auf Anfrage lieferbar. Bitte stets eine Aufmaßskizze mit genauen Maßen einreichen. Konstruktionsbedingt ist keine absolute Abdichtung erreichbar. Bei bodengleichem Einbau kann keine Gewährleistung für Dichtigkeit übernommen werden.

/ Remarques: Prière de commander le receveur de douche HOESCH séparément. En cas de combinaison avec le receveur de douche, il faut le poser devant le mur carrelé fini. Dimension du receveur = Dimension de montage. Pour une installation professionnelle de la paroi MUNA, il est impératif d'avoir des parois verticales et un receveur de niveau. Des dimensions spéciales, inclinaison et découpes sont possibles sur demande. Prière de toujours fournir un schéma des dimensions avec les mesures exactes. Nous voudrions attirer votre attention sur le fait que les parois de douches non-cadrés ne sont jamais absolument étanches. Dans le cas d'une installation sur un sol carrelé, l'étanchéité est de la responsabilité de l'installateur.

/ Aanwijzingen: Passende HOESCH-douchebak separaat bestellen a.u.b. Bij de combinatie met de douchebak moet de douchebak voor de afgewerkte betegelde wand worden geplaatst. De maat van de douchebak = de inbouwmaat. Voor een professionele montage zijn loodrechte wanden vereist en een waterpas gemonteerde douchebak! Speciale maten, schuine zijden en uitsnijding zijn op verzoek leverbaar. Steeds de maatschets met precieze afmetingen indienen. Door technische beperkingen is geen absolute waterdichtheid realiseerbaar. In geval van montage op een tegelvloer kan geen waterdichtheid gegarandeerd worden.

ADANA

ECKVERSION

- Echtglas-Duschabtrennung (8 mm) mit EverClean-Beschichtung
- Wandprofile und Haltestange verchromt
- Verstellbereich:
Wandanschlussprofil +/- 10 mm

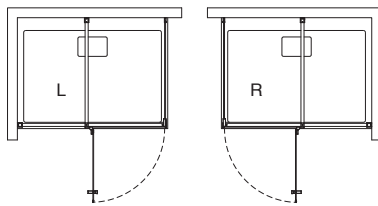
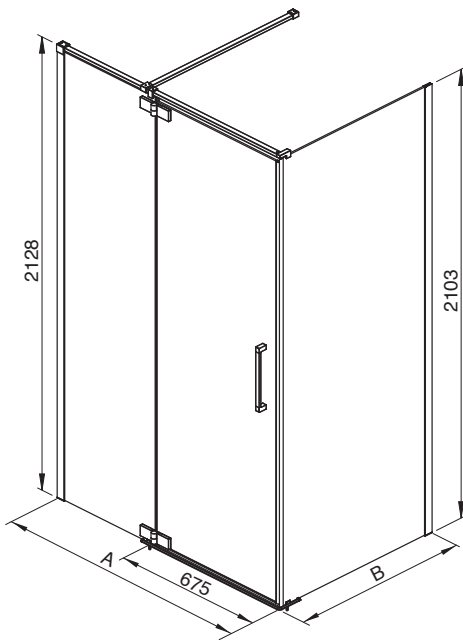
VERSION D'ANGLE

- Parois de douche en verre de sécurité (8 mm) avec protection EverClean
- Profils muraux et barre de maintien chromés
- Zone de réglage:
profilés de raccordement +/- 10 mm

HOEKVERSIE

- Douchescherm in veiligheidsglas (8 mm) met Everclean glasbehandeling
- Wandprofiel in Ederstahl-Optik wandprofiel in RVS optiek
- Verstellbereik wandprofiel +/- 10 mm

Eckversion, Seiteneinstieg / Version d'angle, Entrée par le côté / Hoekversie frontinstap



MODELL Modèle Modèle	ART. NR. N° D'article Artikelnummer	LÄNGE/BREITE Longueur Et Largeur Lengte En Breedte (mm) A x B	HÖHE Hauteur Hoogte (mm)
900 x 900-R	9238706.101401	900 x 900	2100
900 x 900-L	9238606.101401	900 x 900	2100
1000 x 800-R	9238707.101401	1000 x 800	2100
1000 x 800-L	9238607.101401	1000 x 800	2100
1000 x 900-R	9238708.101401	1000 x 900	2100
1000 x 900-L	9238608.101401	1000 x 900	2100
1000 x 1000-R	9238709.101401	1000 x 1000	2100
1000 x 1000-L	9238609.101401	1000 x 1000	2100
1200 x 800-R	9238710.101401	1200 x 800	2100
1200 x 800-L	9238610.101401	1200 x 800	2100
1200 x 900-R	9238711.101401	1200 x 900	2100
1200 x 900-L	9238611.101401	1200 x 900	2100
1300 x 800-R	9238712.101401	1300 x 800	2100
1300 x 800-L	9238612.101401	1300 x 800	2100
1300 x 900-R	9238713.101401	1300 x 900	2100
1300 x 900-L	9238613.101401	1300 x 900	2100
1400 x 800-R	9238724.101401	1400 x 800	2100
1400 x 800-L	9238624.101401	1400 x 800	2100
1400 x 900-R	9238714.101401	1400 x 900	2100
1400 x 900-L	9238614.101401	1400 x 900	2100
1500 x 750-R	9238735.101401	1500 x 750	2100
1500 x 750-L	9238635.101401	1500 x 750	2100
1500 x 800-R	9238725.101401	1500 x 800	2100
1500 x 800-L	9238625.101401	1500 x 800	2100
1500 x 900-R	9238715.101401	1500 x 900	2100
1500 x 900-L	9238615.101401	1500 x 900	2100
1600 x 750-R	9238736.101401	1600 x 750	2100
1600 x 750-L	9238636.101401	1600 x 750	2100
1600 x 800-R	9238726.101401	1600 x 800	2100
1600 x 800-L	9238626.101401	1600 x 800	2100
1600 x 900-R	9238716.101401	1600 x 900	2100
1600 x 900-L	9238616.101401	1600 x 900	2100
1700 x 750-R	9238737.101401	1700 x 750	2100
1700 x 750-L	9238637.101401	1700 x 750	2100
1700 x 800-R	9238727.101401	1700 x 800	2100
1700 x 800-L	9238627.101401	1700 x 800	2100
1700 x 900-R	9238717.101401	1700 x 900	2100
1700 x 900-L	9238617.101401	1700 x 900	2100
1800 x 800-R	9238728.101401	1800 x 800	2100
1800 x 800-L	9238628.101401	1800 x 800	2100
1800 x 900-R	9238718.101401	1800 x 900	2100
1800 x 900-L	9238618.101401	1800 x 900	2100

i

Hinweise: Passende HOESCH-Duschwannen bitte separat bestellen. Bei der Kombination mit der Duschwanne ist die Duschwanne vor die fertig geflieste Wand zu setzen, Wannenmaß = Wanneneinbaumaß. Die fachgerechte Installation der Duschabtrennung ADANA setzt lotrechte Wände und eine horizontal exakt ausgerichtete Duschwanne voraus! Sondermaße, Schräge und Ausschnitt sind auf Anfrage lieferbar. Bitte stets eine Aufmaßskizze mit genauen Maßen einreichen. Konstruktionsbedingt ist keine absolute Abdichtung erreichbar. Bei bodengleichem Einbau kann keine Gewährleistung für Dichtigkeit übernommen werden.

/ Remarques: Prière de commander le receveur de douche HOESCH séparément. En cas de combinaison avec le receveur de douche, il faut le poser devant le mur carrelé fini. Dimension du receveur = Dimension de montage. Pour une installation professionnelle de la paroi ADANA, il est impératif d'avoir des parois verticales et un receveur de niveau. Des dimensions spéciales, inclinaison et découpes sont possibles sur demande. Prière de toujours fournir un schéma des dimensions avec les mesures exactes. Nous voudrions attirer votre attention sur le fait que les parois de douches non-cadrés ne sont jamais absolument étanches. Dans le cas d'une installation sur un sol carrelé, l'étanchéité est de la responsabilité de l'installateur.

/ Aanwijzingen: Passende HOESCH-douchebak separaat bestellen a.u.b. Bij de combinatie met de douchebak moet de douchebak voor de afgewerkte betegelde wand worden geplaatst. De maat van de douchebak = de inbouwmaat. Voor een professionele montage zijn loodrechte wanden vereist en een waterpas gemonteerde douchebak! Speciale maten, schuine zijden en uitsnijding zijn op verzoek leverbaar. Steeds de maatschets met precieze afmetingen indienen. Door technische beperkingen is geen absolute waterdichtheid realiseerbaar. In geval van montage op een tegelvloer kan geen waterdichtheid gegarandeerd worden.

ADANA



**VERSION A
FÜR NISCHE**

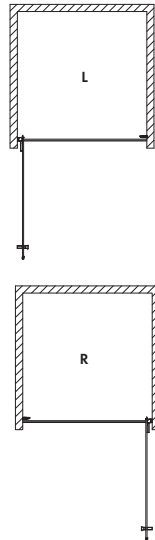
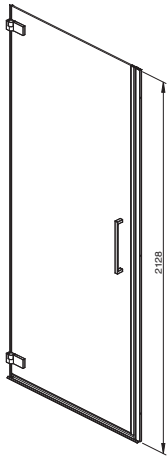
- Echtglas-Duschabtrennung (8 mm) mit EverClean-Beschichtung
- Wandprofile und Haltestange verchromt
- Verstellbereich:
Wandanschlussprofil +/- 10 mm

**VERSION A
POUR NICHE**

- Parois de douche en verre de sécurité (8 mm) avec protection EverClean
- Profils muraux et barre de maintien chromés
- Zone de réglage:
profilés de raccordement +/- 10 mm

**VERSIE A
VOOR NIS**

- Douchescherm in veiligheidsglas (8 mm) met Everclean glasbehandeling
- Wandprofiel in Edsstahl-Optik wandprofiel in RVS optiek
- Verstellbereik wandprofiel +/- 10 mm



MODELL Modèle Modèle	ART. NR. N° D'article Artikelnummer	LÄNGE/BREITE Longueur Et Largeur Lengte En Breedte (mm)	HÖHE Hauteur Hoogte (mm)
800-L	9238629.101401	800	2100
800-R	9238729.101401	800	2100
900-L	9238630.101401	900	2100
900-R	9238730.101401	900	2100
1000-L	9238631.101401	1000	2100
1000-R	9238731.101401	1000	2100

ADANA



**VERSION B
FÜR NISCHE**

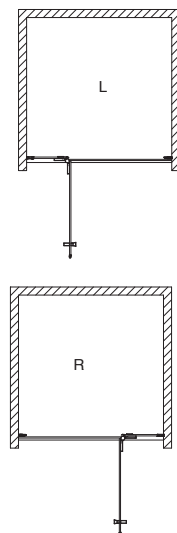
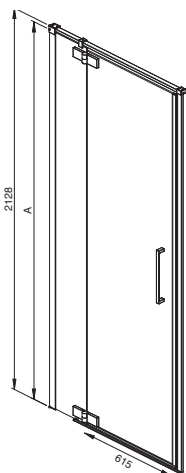
- Echtglas-Duschabtrennung (8 mm) mit EverClean-Beschichtung
- Wandprofile und Haltestange verchromt
- Verstellbereich:
Wandanschlussprofil +/- 10 mm

**VERSION B
POUR NICHE**

- Parois de douche en verre de sécurité (8 mm) avec protection EverClean
- Profils muraux et barre de maintien chromés
- Zone de réglage:
profilés de raccordement +/- 10 mm

**VERSIE B
VOOR NIS**

- Douchescherm in veiligheidsglas (8 mm) met Everclean glasbehandeling
- Wandprofiel in Edsstahl-Optik wandprofiel in RVS optiek
- Verstellbereik wandprofiel +/- 10 mm



MODELL Modèle Modèle	ART. NR. N° D'article Artikelnummer	LÄNGE/BREITE Longueur Et Largeur Lengte En Breedte (mm)	HÖHE Hauteur Hoogte (mm)
800-L	9238632.101401	800	2100
800-R	9238732.101401	800	2100
900-L	9238633.101401	900	2100
900-R	9238733.101401	900	2100
1000-L	9238634.101401	1000	2100
1000-R	9238734.101401	1000	2100
1200-L	9238638.101401	1200	2100
1200-R	9238738.101401	1200	2100

ADANA



**ECKVERSION,
SEITENEINSTIEG**

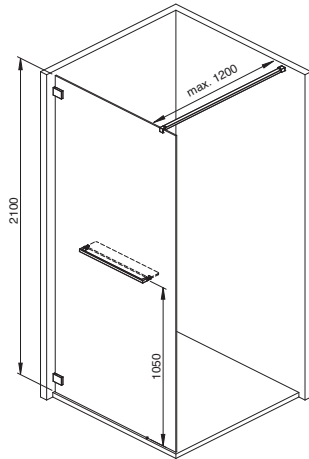
**VERSION D'ANGLE
ENTRÉE PAR LE CÔTÉ**

**VERSIE BHOEKVERSIE,
ZIJ-INSTAP**

- Echtglas-Duschabtrennung (8 mm) mit EverClean-Beschichtung
- Wandprofile und Haltestange verchromt
- Verstellbereich:
Wandanschlussprofil +/- 10 mm

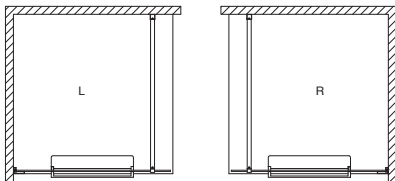
- Parois de douche en verre de sécurité (8 mm) avec protection EverClean
- Profils muraux et barre de maintien chromés
- Zone de réglage:
profilés de raccordement +/- 10 mm

- Douchescherm in veiligheidsglas (8 mm) met Everclean glasbehandeling
- Wandprofile in Edsstahl-Optik wandprofiel in RVS optiek
- Verstellbereik wandprofiel +/- 10 mm

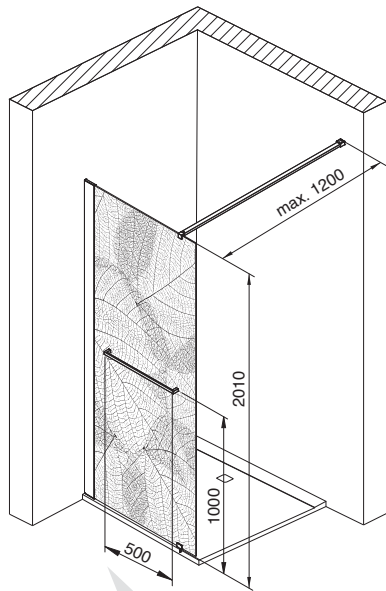


MODELL Modèle Modèle	ART. NR. N° D'article Artikelnummer	LÄNGE/BREITE Longueur Et Largeur Lengte En Breedte (mm)	HÖHE Hauteur Hoogte A (mm)
1000	9238639.101401	1000	2100
1200	9238640.101401	1200	2100
1400	9238641.101401	1400	2100

i Zusätzliche Accessoires siehe Seite 190.
/ Accessoires additionnels voir page 190. / Extra toebehoren zie pagina 190.




ECKVERSION	VERSION D'ANGLE	HOEKVERSIE
<ul style="list-style-type: none"> - Echtglas-Duschabtrennung (6mm) mit Motivdruck und EverClean-Beschichtung - Wandprofile und Haltestange verchromt oder schwarz - Wandanschlussprofil +/- 10 mm - Die Haltestange kann vor Ort auf die gewünschte Länge gekürzt werden - Griff enthalten 	<ul style="list-style-type: none"> - verre ép. 6 mm sérigraphié et traitement Everclean - Profils muraux et barre de maintien chromés ou noir - réglage possible +/- 10 mm - barre de stabilisation recoupable à la longueur souhaitée - rail dans l'ensemble 	<ul style="list-style-type: none"> - Echte glazen douchewand (6 mm) met Creatieve print en EverClean-coating - Muurprofielen en steunstang verchromd of zwart - Wandaansluitprofiel +/- 10 mm - De leuning kan op de gewenste lengte wordt ingekort - Handvat inbegrepen



Eckversion, Seiteneinstieg / Version d'angle, Entrée par le côté / Hoekversie, Zij-instap

MODELL Modèle	LÄNGE Longueur Lengte (mm)	GLASBREITE Largeur du vitrage Glasbreedte (mm)	HÖHE Hauteur Hoogte (mm)	ART. NR. N° D'article Artikelnummer	ART. NR. N° D'article Artikelnummer
700	700*	673	2000	4750.101401	4750.101414**
750	750*	723	2000	4751.101401	4751.101414**
800	800*	773	2000	4752.101401	4752.101414**
900	900*	873	2000	4753.101401	4753.101414**
1000	1000*	973	2000	4754.101401	4754.101414**
1200	1200*	1173	2000	4755.101401	4755.101414**
1300	1300*	1273	2000	4756.101401	4756.101414**
1400	1400*	1373	2000	4757.101401	4757.101414**

* Länge der Duschwanne / Longueur du receveur de douche / Lengte van de douchebak
 ** Wandprofile, Griff und Haltestange in Schwarz / Profils muraux, stabilisateur et barre de maintien noir / Profielen, handgreep en stabilisator in zwart



i Zusätzliche Accessoires siehe Seite 190.
 / Accessoires additionnels voir page 190. / Extra toebehoren zie pagina 190.

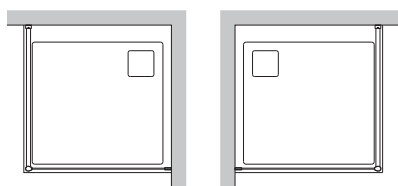
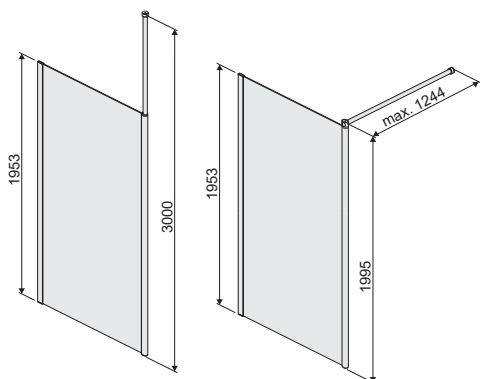


Hinweise: Passende HOESCH-Duschwannen bitte separat bestellen. Bei der Kombination mit der Duschwanne ist die Duschwanne vor die fertig geflieste Wand zu setzen, Wannenaß = Wanneneinbaumaß. Die fachgerechte Installation der Duschabtrennung FREE setzt lotrechte Wände und eine horizontal exakt ausgerichtete Duschwanne voraus! Sondermaße, Schräge und Ausschnitt sind auf Anfrage lieferbar. Bitte stets eine Aufmaßskizze mit genauen Maßen einreichen. Konstruktionsbedingt ist keine absolute Abdichtung erreichbar. Bei bodengleichem Einbau kann keine Gewährleistung für Dichtigkeit übernommen werden.

/ Remarques: Prière de commander le receveur de douche HOESCH séparément. En cas de combinaison avec le receveur de douche, il faut le poser devant le mur carrelé fini. Dimension du receveur = Dimension de montage. Pour une installation professionnelle de la paroi FREE, il est impératif d'avoir des parois verticales et un receveur de niveau. Des dimensions spéciales, inclinaison et découpes sont possibles sur demande. Prière de toujours fournir un schéma des dimensions avec les mesures exactes. Nous voudrions attirer votre attention sur le fait que les parois de douches non-cadrés ne sont jamais absolument étanches. Dans le cas d'une installation sur un sol carrelé, l'étanchéité est de la responsabilité de l'installateur.

/ Aanwijzingen: Passende HOESCH-douchebak separaat bestellen a.u.b. Bij de combinatie met de douchebak moet de douchebak voor de afgewerkte betegelde wand worden geplaatst. De maat van de douchebak = de inbouwmaat. Voor een professionele montage zijn loodrechte wanden vereist en een waterpas gemonteerde douchebak! Speciale maten, schuine zijden en uitsnijding zijn op verzoek leverbaar. Steeds de maatschets met precieze afmetingen indienen. Door technische beperkingen is geen absolute waterdichtheid realiseerbaar. In geval van montage op een tegelvloer kan geen waterdichtheid gegarandeerd worden.

ECKVERSION	VERSION D'ANGLE	HOEKVERSIE
<ul style="list-style-type: none"> - Echtglas-Duschabtrennung (6mm) mit Motivdruck und EverClean-Beschichtung - Wandprofile und Haltestange verchromt - Wandanschlussprofil +/- 10 mm - Die Haltestange kann vor Ort auf die gewünschte Länge gekürzt werden - Griff enthalten 	<ul style="list-style-type: none"> - verre ép. 6 mm sérigraphié et traitement Everclean - Profils muraux et barre de maintien chromés - réglage possible +/- 10 mm - barre de stabilisation recoupable à la longueur souhaitée - rail dans l'ensemble 	<ul style="list-style-type: none"> - Echte glazen douchecabine (6 mm) met Creatieve print en EverClean-coating - Muurprofielen en steunbalk verchromd - Wandaansluitprofiel +/- 10 mm - De leuning kan op de gewenste lengte wordt ingekort - Handvat inbegrepen



Eckversion, Seiteneinstieg / Version d'angle, Entrée par le côté / Hoekversie, Zij-instap

MODELL Modèle Modelo	LÄNGE Longueur Lengte (mm)	GLASBREITE Largeur du vitrage Glasbreedte (mm)	HÖHE Hauteur Hoogte (mm)	ART. NR. N° D'article Artikelnummer	ART. NR. N° D'article Artikelnummer
800 R	800*	780-800	1953	8629450.101401	8629450.101414**
800 L	800*	780-800	1953	8629451.101401	8629451.101414**
900 R	900*	880-900	1953	8629452.101401	8629452.101414**
900 L	900*	880-900	1953	8629453.101401	8629453.101414**
1000 R	1000*	980-1000	1953	8629454.101401	8629454.101414**
1000 L	1000*	980-1000	1953	8629455.101401	8629455.101414**
1200 R	1200*	1180-1200	1953	8629456.101401	8629456.101414**
1200 L	1200*	1180-1200	1953	8629457.101401	8629457.101414**
1400 R	1400*	1380-1400	1953	8629458.101401	8629458.101414**
1400 L	1400*	1380-1400	1953	8629459.101401	8629459.101414**

* Länge der Duschwanne / Longueur du receveur de douche / Lengte van de douchebak

** Wandprofile, Griff und Haltestange in Schwarz / Profils muraux, stabilisateur et barre de maintien noir / Profielen, handgreep en stabilisator in zwart



Zusätzliche Accessoires siehe Seite 190.

/ Accessoires additionnels voir page 190. / Extra toebehoren zie pagina 190.



Hinweise: Passende HOESCH-Duschwannen bitte separat bestellen. Bei der Kombination mit der Duschwanne ist die Duschwanne vor die fertig geflieste Wand zu setzen, Wannenmaß = Wanneneinbaumaß. Die fachgerechte Installation der Duschabtrennung LIBERTY setzt lotrechte Wände und eine horizontal exakt ausgerichtete Duschwanne voraus! Sondermaße, Schräge und Ausschnitt sind auf Anfrage lieferbar. Bitte stets eine Aufmaßskizze mit genauen Maßen einreichen. Konstruktionsbedingt ist keine absolute Abdichtung erreichbar. Bei bodengleichem Einbau kann keine Gewährleistung für Dichtigkeit übernommen werden.

/ Remarques: Prière de commander le receveur de douche HOESCH séparément. En cas de combinaison avec le receveur de douche, il faut le poser devant le mur carrelé fini. Dimension du receveur = Dimension de montage. Pour une installation professionnelle de la paroi LIBERTY, il est impératif d'avoir des parois verticales et un receveur de niveau. Des dimensions spéciales, inclinaison et découpes sont possibles sur demande. Prière de toujours fournir un schéma des dimensions avec les mesures exactes. Nous voudrions attirer votre attention sur le fait que les parois de douches non-cadrés ne sont jamais absolument étanches. Dans le cas d'une installation sur un sol carrelé, l'étanchéité est de la responsabilité de l'installateur.

/ Aanwijzingen: Passende HOESCH-douchebak separaat bestellen a.u.b. Bij de combinatie met de douchebak moet de douchebak voor de afgewerkte betegelde wand worden geplaatst. De maat van de douchebak = de inbouwmaat. Voor een professionele montage zijn loodrechte wanden vereist en een waterpas gemonteerde douchebak! Speciale maten, schuine zijden en uitsnijding zijn op verzoek leverbaar. Steeds de maatschets met precieze afmetingen indienen. Door technische beperkingen is geen absolute waterdichtheid realiseerbaar. In geval van montage op een tegelvloer kan geen waterdichtheid gegarandeerd worden.



RENOVIERUNGSSYSTEME


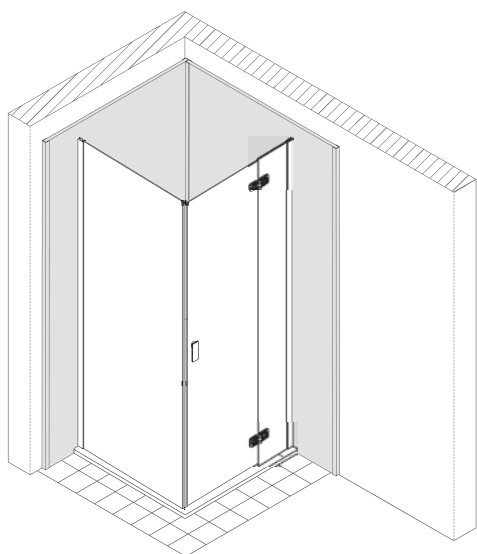
- Einfache und unkomplizierte Montage
- Installation auf alten Fliesen oder direkt auf gemauerten Wänden
- Schnelle Montage ohne Bohren, je nach Beschaffenheit des Untergrunds: Befestigung mit Komponentenkleber
- Langlebig, individuelle Anpassungsmöglichkeit an die Gegebenheiten vor Ort
- Renovierungspaneele und -profile können maßgeschneidert direkt auf der Baustelle zugeschnitten werden
- Acrylplatten: 1200 x 2500 mm
- Stärke der Platten: 3,2 mm
- Aluminiumprofile: Farbe Silber glänzend


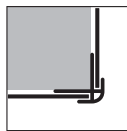
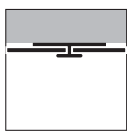
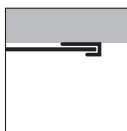
SYSTÈMES DE RÉNOVATION

- Installation simple et non compliquée
- Installation sur d'anciennes tuiles ou directement sur des murs en maçonnerie
- Installation rapide sans perçage, en fonction de l'état du support : fixation avec une colle à composants.
- Durable, peut être adapté individuellement aux conditions sur place
- Les panneaux et profilés de rénovation peuvent être découpés sur mesure directement sur le chantier
- Panneaux acryliques : 1200 x 2500 mm
- Épaisseur des panneaux : 3,2 mm
- Profilés en aluminium : Couleur argent brillant

RENOVATIESYSTEMEN

- Eenvoudige en ongecompliceerde installatie
- Installatie op oude tegels of rechtstreeks op gemetselde muren
- Snelle plaatsing zonder boren, afhankelijk van de toestand van de ondervloer: bevestiging met componentenlijm
- Duurzaam, individueel aanpasbaar aan de omstandigheden ter plaatse
- Renovatiepanelen en -profielen kunnen direct ter plaatse op maat worden gezaagd
- Acrylpanelen: 1200 x 2500 mm
- Dikte van de panelen: 3,2 mm
- Aluminium profielen: Kleur zilver glanzend



RENOVIERUNGSPLETTEN /SYSTÈMES DE RÉNOVATION / RENOVATIESYSTEMEN	HÖHE Hauteur Hoogte (mm)	ART. NR. N° D'article Artikelnummer
Eckprofil innen für Renovierungssystem Duschen / Profilé d'angle intérieur pour les douches du système de rénovation / Hoekprofiel binnen voor renovatie systeem douches		2500 48100
Eckprofil außen für Renovierungssystem Duschen / Profilé d'angle extérieur pour les douches du système de rénovation / Buitenhoekprofiel voor renovatie systeem douches		2500 48103
Verbindungsprofil für Renovierungssystem Duschen / Profilé de raccordement pour les douches du système de rénovation / Aansluitprofiel voor renovatie systeem douches		2500 48101
Abschlußprofil für Renovierungssystem Duschen / Profilé d'extrémité pour les douches du système de rénovation / Eindprofiel voor renovatie systeem douches		2500 48102
Acrylplatte 1200x2500mm für Renovierungssystem Duschen / Panneau acrylique 1200x2500mm pour système de rénovation douches / Acrylpaneel 1200x2500mm voor renovatie systeem douches		48110.010*
Acrylplatte 1200x2500mm für Renovierungssystem Duschen / Panneau acrylique 1200x2500mm pour système de rénovation douches / Acrylpaneel 1200x2500mm voor renovatie systeem douches		48110.715*
Acrylplatte 1200x2500mm für Renovierungssystem Duschen / Panneau acrylique 1200x2500mm pour système de rénovation douches / Acrylpaneel 1200x2500mm voor renovatie systeem douches		48110.095*
Kleber für Renovierungssystem Duschen (2 Packungen) / Colle pour douches à système de rénovation (2 paquets) / Lijm voor renovatiesysteemdouches (2 pakjes)		48111

*Farben / Couleurs / Kleuren:
010 Weiß / Blanc / Wit
715: Schiefergrau / Gris adroise / Leigrijs
095: Schwarz / Noir / Zwart

HOESCH

DUSCHWANNEN

Receveurs
de douche

Douchebakken



MUNA

	_____	169
	_____	169
	_____	170
	_____	171
	_____	171
	_____	172
	_____	172

MUNA S

	_____	173
	_____	174

NIAS GESCHNITTEN

	_____	178
--	-------	-----

NIAS UNGESCHNITTEN

	_____	177
--	-------	-----

SAMAR

	_____	182
	_____	182
	_____	183
	_____	183

SOLA

	_____	179
	_____	179

THASOS

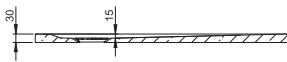
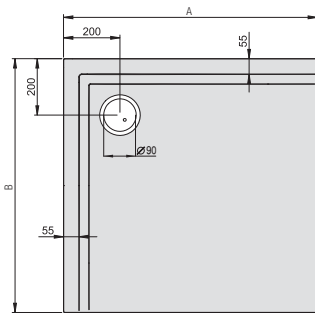
	_____	180
	_____	180
	_____	181
	_____	181

TIERRA

	_____	175
	_____	175
	_____	176



MUNA



DE

Duschwanne aus Mineralguss Solique
Ablauf: Ø 90 mm

FR

Receveur de douche en fonte minerale
Solique
Bonde: Ø 90 mm

NL

Douchebak van gegoten mineraalsteen
Solique
Afvoer: Ø 90 mm

MODELL Modèle Mode	ART. NR. N° D'article Artikelnummer	LÄNGE/BREITE Longueur Et Largeur Lengte En Breedte (mm) A x B	HÖHE Hauteur Hoogte (mm)	INST. HÖHE Hauteur de montage Installatiehoogte (mm)	ZUBEHÖR Accessoires Toebehoren	ZUBEHÖR SEITE Accessoires speciaux, Page Speciaal toebehoren pagina
A	4157 x A *	800 x 800	30	112-140	43 77 80 90	184-186
A	4158 x A *	900 x 900	30	112-140	43 77 80 90	184-186
A	4159 x A *	1000 x 1000	30	112-140	46 77 80 90	184-186

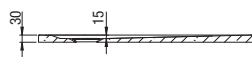
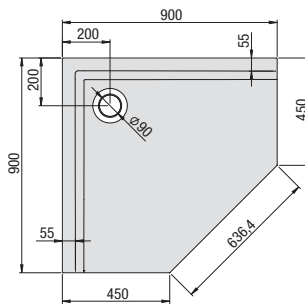
* Duschwanne ohne Antirutschfläche. Bei Bestellung von Duschwannen mit Antirutschoberfläche SOLIQUE PRO bitte „xA“ weglassen, z.B. 4157.

/* Receveur de douche sans surface anti-dérapante SOLIQUE PRO. Lors des commandes de receveurs de douche avec surface anti-dérapante SOLIQUE PRO, veuillez omettre les caractères „xA“, par ex. 4157.

/* Douchebak zonder antislip. Bij het bestellen van douchebakken met antislip SOLIQUE PRO, laat u „xA“ weg, bijv. 4157.

MUNA

900 x 900



DE

Duschwanne aus Mineralguss Solique
Ablauf: Ø 90 mm

FR

Receveur de douche en fonte minerale
Solique
Bonde: Ø 90 mm

NL

Douchebak van gegoten mineraalsteen
Solique
Afvoer: Ø 90 mm

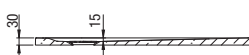
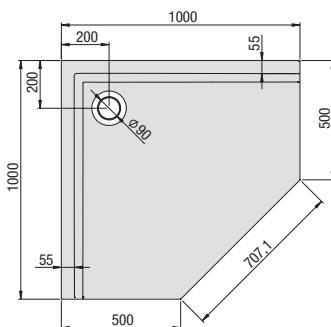
MODELL Modèle Mode	ART. NR. N° D'article Artikelnummer	LÄNGE/BREITE Longueur Et Largeur Lengte En Breedte (mm) A x B	HÖHE Hauteur Hoogte (mm)	INST. HÖHE Hauteur de montage Installatiehoogte (mm)	ZUBEHÖR Accessoires Toebehoren	ZUBEHÖR SEITE Accessoires speciaux, Page Speciaal toebehoren pagina
A	4219 x A *	900 x 900	30	112-140	59 78 90	184-186
A	4220 x A *	1000 x 1000	30	112-140	57 78 90	184-186

* Duschwanne ohne Antirutschfläche. Bei Bestellung von Duschwannen mit Antirutschoberfläche SOLIQUE PRO bitte „xA“ weglassen, z.B. 4219.

/* Receveur de douche sans surface anti-dérapante SOLIQUE PRO. Lors des commandes de receveurs de douche avec surface anti-dérapante SOLIQUE PRO, veuillez omettre les caractères „xA“, par ex. 4219.

/* Douchebak zonder antislip. Bij het bestellen van douchebakken met antislip SOLIQUE PRO, laat u „xA“ weg, bijv. 4219.

1000 x 1000





DE

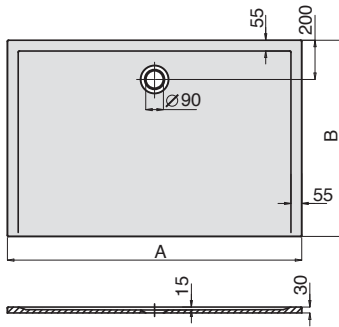
Duschwanne aus Mineralguss Solique
Ablauf: Ø 90 mm

FR

Receveur de douche en fonte minerale
Solique
Bonde: Ø 90 mm

NL

Douchebak van gegoten mineraalsteen
Solique
Afvoer: Ø 90 mm



* Duschwanne ohne Antirutschfläche. Bei Bestellung von Duschwannen mit Antirutschoberfläche SOLIQUE PRO bitte „xA“ weglassen, z.B. 4163.

/* Receveur de douche sans surface anti-dérapante SOLIQUE PRO. Lors des commandes de receveurs de douche avec surface anti-dérapante SOLIQUE PRO, veuillez omettre les caractères „xA“, par ex. 4163.

/* Douchebak zonder antislip. Bij het bestellen van douchebakken met antislip SOLIQUE PRO, laat u „xA“ weg, bijv. 4163.

** Duschwanne ohne Antirutschfläche. Bei Bestellung von Duschwannen mit Antirutschoberfläche SOLIQUE PRO bitte „xA“ weglassen, z.B. 4200.

/** Receveur de douche sans surface anti-dérapante SOLIQUE PRO. Lors des commandes de receveurs de douche avec surface anti-dérapante SOLIQUE PRO, veuillez omettre les caractères „xA“, par ex. 4200.

/** Douchebak zonder antislip. Bij het bestellen van douchebakken met antislip SOLIQUE PRO, laat u „xA“ weg, bijv. 4200.

MODELL Modèle Model	ART. NR. N° D'article Artikelnummer	LÄNGE/BREITE Longueur Et Largeur Lengte En Breedte (mm) A x B	HÖHE Hauteur Hoogte (mm)	INST. HÖHE Hauteur de montage Installatiehoogte (mm)	ZUBEHÖR Accessoires Toebehoren	ZUBEHÖR SEITE Accessoires speciaux, Page Speciaal toebehoren pagina
A	4163 x A *	800 x 700	30	112-140	42 77 78 80 80	184-186
A	4211 x A *	800 x 750	30	112-140	42 77 78 80 80	184-186
A	4164 x A *	900 x 700	30	112-140	42 77 78 80 80	184-186
A	4172 x A *	900 x 750	30	112-140	42 77 78 80 80	184-186
A	4177 x A *	900 x 800	30	112-140	43 77 78 80 80	184-186
A	4165 x A *	1000 x 700	30	112-140	42 77 78 80 80	184-186
A	4173 x A *	1000 x 750	30	112-140	42 77 78 80 80	184-186
A	4178 x A *	1000 x 800	30	112-140	43 77 78 80 80	184-186
A	4184 x A *	1000 x 900	30	112-140	45 77 78 80 80	184-186
A	4166 x A *	1100 x 700	30	112-140	47 77 78 80 80	184-186
A	4174 x A *	1100 x 750	30	112-140	47 77 78 80 80	184-186
A	4179 x A *	1100 x 800	30	112-140	48 77 78 80 80	184-186
A	4185 x A *	1100 x 900	30	112-140	49 77 78 80 80	184-186
A	4190 x A *	1100 x 1000	30	112-140	44 77 78 80 80	184-186
A	4167 x A *	1200 x 700	30	112-140	47 77 78 80 80	184-186
A	4175 x A *	1200 x 750	30	112-140	47 77 78 80 80	184-186
A	4180 x A *	1200 x 800	30	112-140	48 77 78 80 80	184-186
A	4186 x A *	1200 x 900	30	112-140	49 77 78 80 80	184-186
A	4191 x A *	1200 x 1000	30	112-140	44 77 78 80 80	184-186
A	4200 x A **	1300 x 700	30	112-140	47 77 78 80 80	184-186
A	4176 x A **	1300 x 750	30	112-140	47 77 78 80 80	184-186
A	4181 x A **	1300 x 800	30	112-140	48 77 78 80 80	184-186
A	4187 x A **	1300 x 900	30	112-140	49 77 78 80 80	184-186
A	4192 x A **	1300 x 1000	30	112-140	44 77 78 80 80	184-186
A	4168 x A **	1400 x 700	30	112-140	47 77 78 80 80	184-186
A	4212 x A **	1400 x 750	30	112-140	47 77 78 80 80	184-186
A	4182 x A **	1400 x 800	30	112-140	48 77 78 80 80	184-186
A	4188 x A **	1400 x 900	30	112-140	49 77 78 80 80	184-186
A	4193 x A **	1400 x 1000	30	112-140	44 77 78 80 80	184-186
A	4169 x A **	1500 x 700	30	112-140	51 77 78 80 80	184-186
A	4213 x A **	1500 x 750	30	112-140	51 77 78 80 80	184-186
A	4183 x A **	1500 x 800	30	112-140	52 77 78 80 80	184-186
A	4189 x A **	1500 x 900	30	112-140	53 77 78 80 80	184-186
A	4194 x A **	1500 x 1000	30	112-140	54 77 78 80 80	184-186
A	4170 x A **	1600 x 700	30	112-140	51 77 78 80 80	184-186
A	4214 x A **	1600 x 750	30	112-140	51 77 78 80 80	184-186
A	4202 x A **	1600 x 800	30	112-140	52 77 78 80 80	184-186
A	4205 x A **	1600 x 900	30	112-140	53 77 78 80 80	184-186
A	4208 x A **	1600 x 1000	30	112-140	54 77 78 80 80	184-186
A	4171 x A **	1700 x 700	30	112-140	51 77 78 80 80	184-186
A	4215 x A **	1700 x 750	30	112-140	51 77 78 80 80	184-186
A	4203 x A **	1700 x 800	30	112-140	52 77 78 80 80	184-186
A	4206 x A **	1700 x 900	30	112-140	53 77 78 80 80	184-186
A	4209 x A **	1700 x 1000	30	112-140	54 77 78 80 80	184-186
A	4237 x A **	1800 x 700	30	112-140	51 77 78 80 80	184-186
A	4223 x A **	1800 x 750	30	112-140	51 77 78 80 80	184-186
A	4204 x A **	1800 x 800	30	112-140	52 77 78 80 80	184-186
A	4207 x A **	1800 x 900	30	112-140	53 77 78 80 80	184-186
A	4210 x A **	1800 x 1000	30	112-140	54 77 78 80 80	184-186
A	4224 x A **	1900 x 800	30	112-140	52 77 78 80 80	184-186
A	4216 x A **	1900 x 900	30	112-140	53 77 78 80 80	184-186
A	4217 x A **	1900 x 1000	30	112-140	54 77 78 80 80	184-186
A	4238 x A **	2000 x 800	30	112-140	52 77 78 80 80	184-186
A	4225 x A **	2000 x 900	30	112-140	53 77 78 80 80	184-186
A	4218 x A **	2000 x 1000	30	112-140	54 77 78 80 80	184-186

MUNA



DE

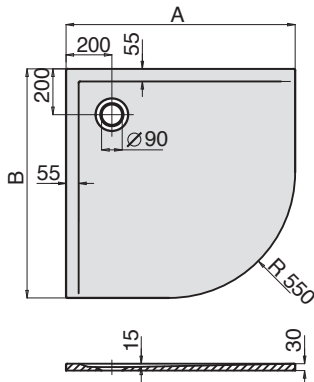
FR

NL

Duschwanne aus Mineralguss Solique
Ablauf: Ø 90 mm

Receveur de douche en fonte minerale
Solique
Bonde: Ø 90 mm

Douchebak van gegoten mineraalsteen
Solique
Afvoer: Ø 90 mm



MODELL Modèle Model	ART. NR. N° D'article Artikelnummer	LÄNGE/BREITE Longueur Et Largeur Lengte En Breedte	HÖHE Hauteur Hoogte	INST. HÖHE Hauteur de montage Installatiehoogte	ZUBEHÖR Accessoires Toebehoren	ZUBEHÖR SEITE Accessoires speciaux, Page Speciaal toebehoren pagina
		(mm) A x B	(mm)	(mm)		
A	4195 x A *	800 x 800	30	112-140	59 78 90	184-186
A	4196 x A *	900 x 900	30	112-140	59 78 90	184-186
A	4197 x A *	1000 x 1000	30	112-140	57 78 90	184-186

* Duschwanne ohne Antirutschfläche. Bei Bestellung von Duschwannen mit Antirutschoberfläche SOLIQUE PRO bitte „xA“ weglassen, z.B. 4195.
/ Receveur de douche sans surface anti-dérapante SOLIQUE PRO. Lors des commandes de receveurs de douche avec surface anti-dérapante SOLIQUE PRO, veuillez omettre les caractères „xA“, par ex. 4195.
/ Douchebak zonder antislip. Bij het bestellen van douchebakken met antislip SOLIQUE PRO, laat u „xA“ weg, bijv. 4195.

MUNA

1000 x 1000



DE

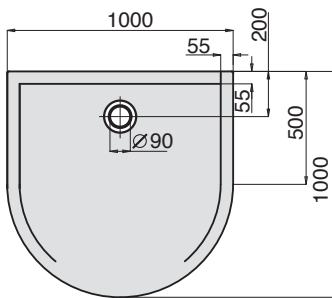
FR

NL

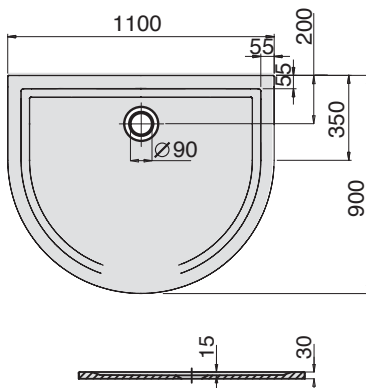
Duschwanne aus Mineralguss Solique
Ablauf: Ø 90 mm

Receveur de douche en fonte minerale
Solique
Bonde: Ø 90 mm

Douchebak van gegoten mineraalsteen
Solique
Afvoer: Ø 90 mm



1100 x 900



MODELL Modèle Model	ART. NR. N° D'article Artikelnummer	LÄNGE/BREITE Longueur Et Largeur Lengte En Breedte	HÖHE Hauteur Hoogte	INST. HÖHE Hauteur de montage Installatiehoogte	ZUBEHÖR Accessoires Toebehoren	ZUBEHÖR SEITE Accessoires speciaux, Page Speciaal toebehoren pagina
		(mm) A x B	(mm)	(mm)		
A	4199 x A *	1000 x 1000	30	112-140	59 80 90	184-186
A	4198 x A *	1100 x 900	30	112-140	59 80 90	184-186

* Duschwanne ohne Antirutschfläche. Bei Bestellung von Duschwannen mit Antirutschoberfläche SOLIQUE PRO bitte „xA“ weglassen, z.B. 4199.
/ * Receveur de douche sans surface anti-dérapante SOLIQUE PRO. Lors des commandes de receveurs de douche avec surface anti-dérapante SOLIQUE PRO, veuillez omettre les caractères „xA“, par ex. 4199.
/ * Douchebak zonder antislip. Bij het bestellen van douchebakken met antislip SOLIQUE PRO, laat u „xA“ weg, bijv. 4199.

MUNA

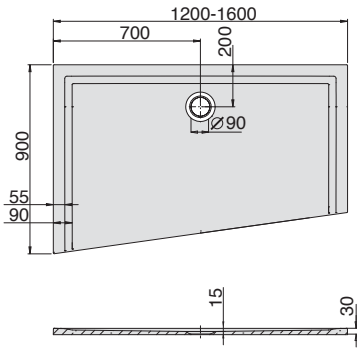
Linke Ausführung
Version gauche
Linkse uitvoering



DE
Duschwanne aus Mineralguss Solique
Ablauf: Ø 90 mm

FR
Receveur de douche en fonte minerale
Solique
Bonde: Ø 90 mm

NL
Douchebak van gegoten mineraalsteen
Solique
Afvoer: Ø 90 mm



MODELL Modèle Mode	ART. NR. N° D'article Artikelnummer	LÄNGE/BREITE Longueur Et Largeur Lengte En Breedte (mm) A x B	HÖHE Hauteur Hoogte (mm)	INST. HÖHE Hauteur de montage Installatiehoogte (mm)	ZUBEHÖR Accessoires Toebehoren	ZUBEHÖR SEITE Accessoires speciaux, Page Speciaal toebehoren pagina
A	4227 x A*	1200 x 900	30	112-140	☞☞☞	184-186
A	4229 x A**	1300 x 900	30	112-140	☞☞☞	184-186
A	4231 x A**	1400 x 900	30	112-140	☞☞☞	184-186
A	4233 x A**	1500 x 900	30	112-140	☞☞☞	184-186
A	4235 x A**	1600 x 900	30	112-140	☞☞☞	184-186

* Duschwanne ohne Antirutschfläche. Bei Bestellung von Duschwannen mit Antirutschoberfläche SOLIQUE PRO bitte „xA“ weglassen, z.B. 4227.
/* Receveur de douche sans surface anti-dérapante SOLIQUE PRO. Lors des commandes de receveurs de douche avec surface anti-dérapante SOLIQUE PRO, veuillez omettre les caractères „xA“, par ex. 4227.
/* Douchebak zonder antislip. Bij het bestellen van douchebakken met antislip SOLIQUE PRO, laat u „xA“ weg, bijv. 4227.

** Duschwanne ohne Antirutschfläche. Bei Bestellung von Duschwannen mit Antirutschoberfläche SOLIQUE PRO bitte „xA“ weglassen, z.B. 4229.
/** Receveur de douche sans surface anti-dérapante SOLIQUE PRO. Lors des commandes de receveurs de douche avec surface anti-dérapante SOLIQUE PRO, veuillez omettre les caractères „xA“, par ex. 4229.
/** Douchebak zonder antislip. Bij het bestellen van douchebakken met antislip SOLIQUE PRO, laat u „xA“ weg, bijv. 4229.

MUNA

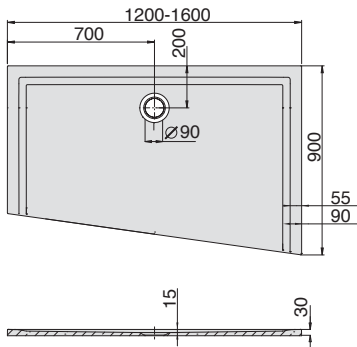
Rechte Ausführung
Version droite
Rechtse uitvoering



DE
Duschwanne aus Mineralguss Solique
Ablauf: Ø 90 mm

FR
Receveur de douche en fonte minerale
Solique
Bonde: Ø 90 mm

NL
Douchebak van gegoten mineraalsteen
Solique
Afvoer: Ø 90 mm



MODELL Modèle Mode	ART. NR. N° D'article Artikelnummer	LÄNGE/BREITE Longueur Et Largeur Lengte En Breedte (mm) A x B	HÖHE Hauteur Hoogte (mm)	INST. HÖHE Hauteur de montage Installatiehoogte (mm)	ZUBEHÖR Accessoires Toebehoren	ZUBEHÖR SEITE Accessoires speciaux, Page Speciaal toebehoren pagina
A	4228 x A*	1200 x 900	30	112-140	☞☞☞	184-186
A	4230 x A**	1300 x 900	30	112-140	☞☞☞	184-186
A	4232 x A**	1400 x 900	30	112-140	☞☞☞	184-186
A	4234 x A**	1500 x 900	30	112-140	☞☞☞	184-186
A	4236 x A**	1600 x 900	30	112-140	☞☞☞	184-186

* Duschwanne ohne Antirutschfläche. Bei Bestellung von Duschwannen mit Antirutschoberfläche SOLIQUE PRO bitte „xA“ weglassen, z.B. 4228.
/* Receveur de douche sans surface anti-dérapante SOLIQUE PRO. Lors des commandes de receveurs de douche avec surface anti-dérapante SOLIQUE PRO, veuillez omettre les caractères „xA“, par ex. 4228.
/* Douchebak zonder antislip. Bij het bestellen van douchebakken met antislip SOLIQUE PRO, laat u „xA“ weg, bijv. 4228.

** Duschwanne ohne Antirutschfläche. Bei Bestellung von Duschwannen mit Antirutschoberfläche SOLIQUE PRO bitte „xA“ weglassen, z.B. 4230.
/** Receveur de douche sans surface anti-dérapante SOLIQUE PRO. Lors des commandes de receveurs de douche avec surface anti-dérapante SOLIQUE PRO, veuillez omettre les caractères „xA“, par ex. 4230.
/** Douchebak zonder antislip. Bij het bestellen van douchebakken met antislip SOLIQUE PRO, laat u „xA“ weg, bijv. 4230.

DE

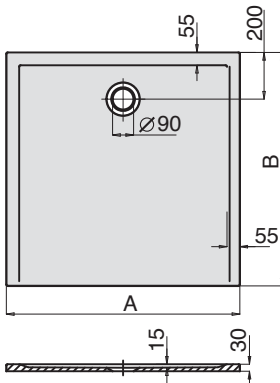
FR

NL

Duschwanne aus Mineralguss Solique
Ablauf: Ø 90 mm

Receveur de douche en fonte minerale
Solique
Bonde: Ø 90 mm

Douchebak van gegoten mineraalsteen
Solique
Afvoer: Ø 90 mm



MODELL Modèle Model	ART. NR. N° D'article Artikelnummer	LÄNGE/BREITE Longueur Et Largeur Lengte En Breedte (mm) A x B	HÖHE Hauteur Hoogte (mm)	INST. HÖHE Hauteur de montage Installatiehoogte (mm)	ZUBEHÖR Accessoires Toebehoren	ZUBEHÖR SEITE Accessoires speciaux, Page Speciaal toebehoren pagina
A	4221 x A *	700 x 700	30	112-140		184-186
A	4222 x A *	750 x 750	30	112-140		184-186
A	4160 x A *	800 x 800	30	112-140		184-186
A	4161 x A *	900 x 900	30	112-140		184-186
A	4162 x A *	1000 x 1000	30	112-140		184-186
A	4201 x A *	1100 x 1100	30	112-140		184-186
A	4226 x A **	1200 x 1200	30	112-140		184-186
A	4280 x A **	1300 x 1300	30	112-140		184-186
A	4281 x A **	1400 x 1400	30	112-140		184-186
A	4291 x A **	1500 x 1500	30	112-140		184-186

G*

* Duschwanne ohne Antirutschfläche. Bei Bestellung von Duschwannen mit Antirutschoberfläche SOLIQUE PRO bitte „xA“ weglassen, z.B. 4160.
 /* Receveur de douche sans surface anti-dérapante SOLIQUE PRO. Lors des commandes de receveurs de douche avec surface anti-dérapante SOLIQUE PRO, veuillez omettre les caractères „xA“, par ex. 4160.
 /* Douchebak zonder antislip. Bij het bestellen van douchebakken met antislip SOLIQUE PRO, laat u „xA“ weg, bijv. 4160.
 ** Duschwanne ohne Antirutschfläche. Bei Bestellung von Duschwannen mit Antirutschoberfläche SOLIQUE PRO bitte „xA“ weglassen, z.B. 4226.
 /** Receveur de douche sans surface anti-dérapante SOLIQUE PRO. Lors des commandes de receveurs de douche avec surface anti-dérapante SOLIQUE PRO, veuillez omettre les caractères „xA“, par ex. 4226.
 /*** Douchebak zonder antislip. Bij het bestellen van douchebakken met antislip SOLIQUE PRO, laat u „xA“ weg, bijv. 4226.

MUNA S



DE

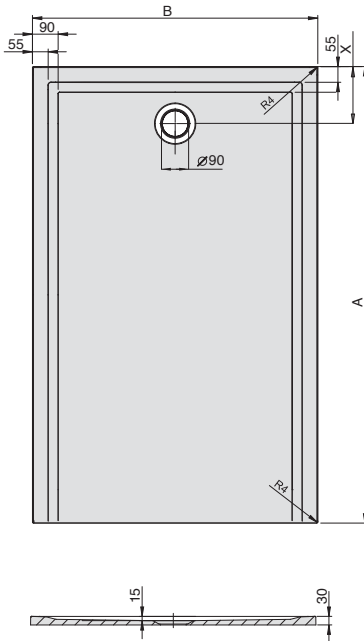
FR

NL

Duschwanne aus Mineralguss Solique
Ablauf: Ø 90 mm

Receveur de douche en fonte minerale
Solique
Bonde: Ø 90 mm

Douchebak van gegoten mineraalsteen
Solique
Afvoer: Ø 90 mm



X
Achtung: Abstand vom Siphon zum Duschwannenrand beträgt:
- 200mm bei den Duschwannengrößen 800, 900, 1000, 1100, 1200, 1300, 1400, 1500, 1600
- 300mm bei den Größen 1700, 1800
/ Attention : la distance entre le siphon et le bord du bac à douche est:
- 200 mm pour les bacs à douche de dimensions 800, 900, 1000, 1100, 1200, 1300, 1400, 1500, 1600
- 300mm pour les dimensions 1700, 1800
/ afstand van de hevel tot de rand van de douchebak:
- 200mm voor douchebakmaten 800, 900, 1000, 1100, 1200, 1300, 1400, 1500, 1600
- 300mm voor de maten 1700, 1800

* Duschwanne ohne Antirutschfläche. Bei Bestellung von Duschwannen mit Antirutschoberfläche SOLIQUE PRO bitte „xA“ weglassen, z.B. 4240.

/* Receveur de douche sans surface anti-dérapante SOLIQUE PRO. Lors des commandes de receveurs de douche avec surface anti-dérapante SOLIQUE PRO, veuillez omettre les caractères „xA“, par ex. 4240.

/* Douchebak zonder antislip. Bij het bestellen van douchebakken met antislip SOLIQUE PRO, laat u „xA“ weg, bijv. 4240.

** Duschwanne ohne Antirutschfläche. Bei Bestellung von Duschwannen mit Antirutschoberfläche SOLIQUE PRO bitte „xA“ weglassen, z.B. 4244.

/** Receveur de douche sans surface anti-dérapante SOLIQUE PRO. Lors des commandes de receveurs de douche avec surface anti-dérapante SOLIQUE PRO, veuillez omettre les caractères „xA“, par ex. 4244.

/** Douchebak zonder antislip. Bij het bestellen van douchebakken met antislip SOLIQUE PRO, laat u „xA“ weg, bijv. 4244.

MODELL Modèle Model	ART. NR. N° D'article Artikelnummer	LÄNGE/BREITE Longueur Et Largeur Lengte En Breedte (mm) A x B	HÖHE Hauteur Hoogte (mm)	INST. HÖHE Hauteur de montage Installatiehoogte (mm)	ZUBEHÖR Accessoires Toebehoren	ZUBEHÖR SEITE Accessoires speciaux, Page Speciaal toebehoren pagina
A	4273 x A *	800 x 700	30	112-140	42 77 78 80 90	184-186
A	4278 x A *	800 x 750	30	112-140	42 77 78 80 90	184-186
A	4240 x A *	900 x 700	30	112-140	42 77 78 80 90	184-186
A	4246 x A *	900 x 750	30	112-140	42 77 78 80 90	184-186
A	4252 x A *	900 x 800	30	112-140	43 77 78 80 90	184-186
A	4241 x A *	1000 x 700	30	112-140	42 77 78 80 90	184-186
A	4247 x A *	1000 x 750	30	112-140	42 77 78 80 90	184-186
A	4253 x A *	1000 x 800	30	112-140	43 77 78 80 90	184-186
A	4260 x A *	1000 x 900	30	112-140	45 77 78 80 90	184-186
A	4242 x A *	1100 x 700	30	112-140	47 77 78 80 90	184-186
A	4248 x A *	1100 x 750	30	112-140	47 77 78 80 90	184-186
A	4254 x A *	1100 x 800	30	112-140	48 77 78 80 90	184-186
A	4261 x A *	1100 x 900	30	112-140	49 77 78 80 90	184-186
A	4267 x A *	1100 x 1000	30	112-140	44 77 78 80 90	184-186
A	4243 x A *	1200 x 700	30	112-140	47 77 78 80 90	184-186
A	4249 x A *	1200 x 750	30	112-140	47 77 78 80 90	184-186
A	4255 x A *	1200 x 800	30	112-140	48 77 78 80 90	184-186
A	4262 x A *	1200 x 900	30	112-140	49 77 78 80 90	184-186
A	4268 x A *	1200 x 1000	30	112-140	44 77 78 80 90	184-186
A	4244 x A **	1300 x 700	30	112-140	47 77 78 80 90	184-186
A	4250 x A **	1300 x 750	30	112-140	47 77 78 80 90	184-186
A	4256 x A **	1300 x 800	30	112-140	48 77 78 80 90	184-186
A	4263 x A **	1300 x 900	30	112-140	49 77 78 80 90	184-186
A	4269 x A **	1300 x 1000	30	112-140	44 77 78 80 90	184-186
A	4245 x A **	1400 x 700	30	112-140	47 77 78 80 90	184-186
A	4251 x A **	1400 x 750	30	112-140	47 77 78 80 90	184-186
A	4257 x A **	1400 x 800	30	112-140	48 77 78 80 90	184-186
A	4264 x A **	1400 x 900	30	112-140	49 77 78 80 90	184-186
A	4270 x A **	1400 x 1000	30	112-140	44 77 78 80 90	184-186
A	4274 x A **	1500 x 700	30	112-140	51 77 78 80 90	184-186
A	4279 x A **	1500 x 750	30	112-140	51 77 78 80 90	184-186
A	4258 x A **	1500 x 800	30	112-140	52 77 78 80 90	184-186
A	4265 x A **	1500 x 900	30	112-140	53 77 78 80 90	184-186
A	4271 x A **	1500 x 1000	30	112-140	54 77 78 80 90	184-186
A	4275 x A **	1600 x 700	30	112-140	51 77 78 80 90	184-186
A	4282 x A **	1600 x 750	30	112-140	51 77 78 80 90	184-186
A	4259 x A **	1600 x 800	30	112-140	52 77 78 80 90	184-186
A	4266 x A **	1600 x 900	30	112-140	53 77 78 80 90	184-186
A	4272 x A **	1600 x 1000	30	112-140	54 77 78 80 90	184-186
A	4276 x A **	1700 x 700	30	112-140	51 77 78 80 90	184-186
A	4283 x A **	1700 x 750	30	112-140	51 77 78 80 90	184-186
A	4285 x A **	1700 x 800	30	112-140	52 77 78 80 90	184-186
A	4287 x A **	1700 x 900	30	112-140	53 77 78 80 90	184-186
A	4289 x A **	1700 x 1000	30	112-140	54 77 78 80 90	184-186
A	4277 x A **	1800 x 700	30	112-140	51 77 78 80 90	184-186
A	4284 x A **	1800 x 750	30	112-140	51 77 78 80 90	184-186
A	4286 x A **	1800 x 800	30	112-140	52 77 78 80 90	184-186
A	4288 x A **	1800 x 900	30	112-140	53 77 78 80 90	184-186
A	4290 x A **	1800 x 1000	30	112-140	54 77 78 80 90	184-186

TIERRA



DE


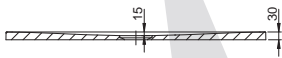
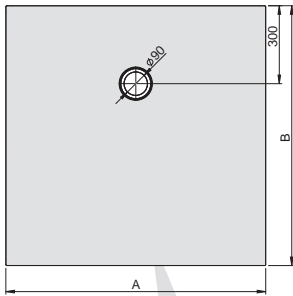
Duschwanne aus Mineralguss Solique
 Ablauf: Ø 90mm
 Schiefelnaturstein-Oberfläche
 Inkl. Ablaufabdeckung in Farbe der
 Duschwanne

FR

Receveur en béton minéral SOLIQUE
 Bonde Ø 90 mm
 Surface relief pierre cache bonde en inclus
 de la couleur du receveur de douche

NL

Douchebak van gegoten mineraalsteen
 Solique
 Afvoer: Ø 90 mm
 Leisten natuursteen oppervlak
 Incl. putdeksel in de kleur van de douchebak



MODELL Modèle Mode	ART. NR. N° D'article Artikelnummer	LÄNGE/BREITE Longueur Et Largeur Lengte En Breedte (mm) A x B	HÖHE Hauteur Hoogte (mm)	INST. HÖHE Hauteur de montage Installatiehoogte (mm)	ZUBEHÖR Accessoires Toebehoren	ZUBEHÖR SEITE Accessoires speciaux, Page Speciaal toebehoren pagina
A	4300 x A	800 x 800	30	112-140	④③ ⑦⑧ ⑩⑨ ③③	184-186
A	4301 x A	900 x 900	30	112-140	④⑤ ⑦⑧ ⑩⑨ ③③	184-186
A	4302 x A	1000 x 1000	30	112-140	④⑥ ⑦⑧ ⑩⑨ ③③	184-186
A	4303 x A	1200 x 1200	30	112-140	⑤⑦ ⑦⑧ ⑩⑨ ③③	184-186

TIERRA



DE


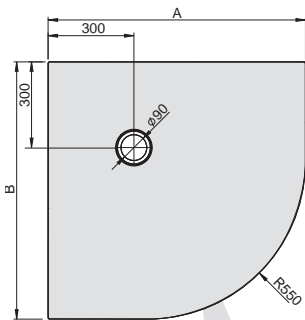
Duschwanne aus Mineralguss Solique
 Ablauf: Ø 90mm
 Schiefelnaturstein-Oberfläche
 Inkl. Ablaufabdeckung in Farbe der
 Duschwanne

FR

Receveur en béton minéral SOLIQUE
 Bonde Ø 90 mm
 Surface relief pierre cache bonde en inclus
 de la couleur du receveur de douche

NL

Douchebak van gegoten mineraalsteen
 Solique
 Afvoer: Ø 90 mm
 Leisten natuursteen oppervlak
 Incl. putdeksel in de kleur van de douchebak



MODELL Modèle Mode	ART. NR. N° D'article Artikelnummer	LÄNGE/BREITE Longueur Et Largeur Lengte En Breedte (mm) A x B	HÖHE Hauteur Hoogte (mm)	INST. HÖHE Hauteur de montage Installatiehoogte (mm)	ZUBEHÖR Accessoires Toebehoren	ZUBEHÖR SEITE Accessoires speciaux, Page Speciaal toebehoren pagina
A	4331 x A	800 x 800	30	112-140	⑤③ ⑦⑧ ③③	184-186
A	4332 x A	900 x 900	30	112-140	⑤④ ⑦⑧ ③③	184-186

TIERRA



DE

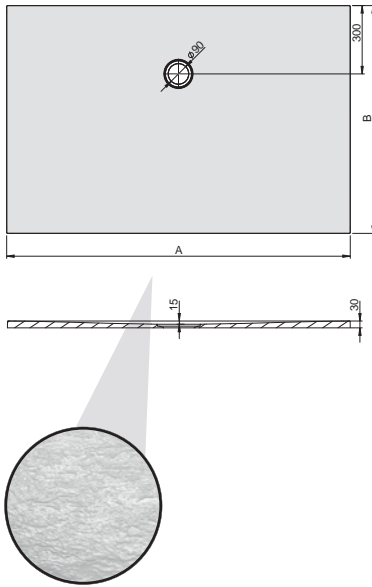
FR

NL

Duschwanne aus Mineralguss Solique
 Ablauf: Ø 90mm
 Schiefernaturstein-Oberfläche
 Inkl. Ablaufabdeckung in Farbe der
 Duschwanne

Receveur en béton minéral SOLIQUE
 Bonde Ø 90 mm
 Surface relief pierre cache bonde en inclus
 de la couleur du receveur de douche

Douchebak van gegoten mineraalsteen
 Solique
 Afvoer: Ø 90 mm
 Leisten natuursteen oppervlak
 Incl. putdeksel in de kleur van de douchebak



MODELL Modèle Mode	ART. NR. N° D'article Artikelnummer	LÄNGE/BREITE Longueur Et Largeur Lengte En Breedte (mm) A x B	HÖHE Hauteur Hoogte (mm)	INST. HÖHE Hauteur de montage Installatiehoogte (mm)	ZUBEHÖR Accessoires Toebehoren	ZUBEHÖR SEITE Accessoires speciaux, Page Speciaal toebehoren pagina
A	4333 x A	800 x 700	30	112-140	42 77 78 80 83	184-186
A	4340 x A	800 x 750	30	112-140	42 77 78 80 83	184-186
A	4304 x A	900 x 700	30	112-140	42 77 78 80 83	184-186
A	4308 x A	900 x 750	30	112-140	42 77 78 80 83	184-186
A	4312 x A	900 x 800	30	112-140	43 77 78 80 83	184-186
A	4305 x A	1000 x 700	30	112-140	42 77 78 80 83	184-186
A	4309 x A	1000 x 750	30	112-140	42 77 78 80 83	184-186
A	4313 x A	1000 x 800	30	112-140	43 77 78 80 83	184-186
A	4320 x A	1000 x 900	30	112-140	45 77 78 80 83	184-186
A	4334 x A	1100 x 700	30	112-140	46 77 78 80 83	184-186
A	4341 x A	1100 x 750	30	112-140	46 77 78 80 83	184-186
A	4347 x A	1100 x 800	30	112-140	46 77 78 80 83	184-186
A	4321 x A	1100 x 900	30	112-140	46 77 78 80 83	184-186
A	4295 x A	1100 x 1000	30	112-140	46 77 78 80 83	184-186
A	4306 x A	1200 x 700	30	112-140	47 77 78 80 83	184-186
A	4310 x A	1200 x 750	30	112-140	47 77 78 80 83	184-186
A	4314 x A	1200 x 800	30	112-140	48 77 78 80 83	184-186
A	4322 x A	1200 x 900	30	112-140	49 77 78 80 83	184-186
A	4328 x A	1200 x 1000	30	112-140	44 77 78 80 83	184-186
A	4335 x A	1300 x 700	30	112-140	48 77 78 80 83	184-186
A	4342 x A	1300 x 750	30	112-140	48 77 78 80 83	184-186
A	4315 x A	1300 x 800	30	112-140	48 77 78 80 83	184-186
A	4323 x A	1300 x 900	30	112-140	49 77 78 80 83	184-186
A	4296 x A	1300 x 1000	30	112-140	49 77 78 80 83	184-186
A	4307 x A	1400 x 700	30	112-140	47 77 78 80 83	184-186
A	4311 x A	1400 x 750	30	112-140	47 77 78 80 83	184-186
A	4316 x A	1400 x 800	30	112-140	48 77 78 80 83	184-186
A	4324 x A	1400 x 900	30	112-140	49 77 78 80 83	184-186
A	4329 x A	1400 x 1000	30	112-140	44 77 78 80 83	184-186
A	4336 x A	1500 x 700	30	112-140	52 77 78 80 83	184-186
A	4343 x A	1500 x 750	30	112-140	52 77 78 80 83	184-186
A	4317 x A	1500 x 800	30	112-140	52 77 78 80 83	184-186
A	4325 x A	1500 x 900	30	112-140	53 77 78 80 83	184-186
A	4297 x A	1500 x 1000	30	112-140	53 77 78 80 83	184-186
A	4337 x A	1600 x 700	30	112-140	52 77 78 80 83	184-186
A	4344 x A	1600 x 750	30	112-140	52 77 78 80 83	184-186
A	4318 x A	1600 x 800	30	112-140	52 77 78 80 83	184-186
A	4326 x A	1600 x 900	30	112-140	53 77 78 80 83	184-186
A	4298 x A	1600 x 1000	30	112-140	53 77 78 80 83	184-186
A	4338 x A	1700 x 700	30	112-140	52 77 78 80 83	184-186
A	4345 x A	1700 x 750	30	112-140	52 77 78 80 83	184-186
A	4294 x A	1700 x 800	30	112-140	52 77 78 80 83	184-186
A	4348 x A	1700 x 900	30	112-140	52 77 78 80 83	184-186
A	4299 x A	1700 x 1000	30	112-140	52 77 78 80 83	184-186
A	4339 x A	1800 x 700	30	112-140	52 77 78 80 83	184-186
A	4346 x A	1800 x 750	30	112-140	52 77 78 80 83	184-186
A	4319 x A	1800 x 800	30	112-140	52 77 78 80 83	184-186
A	4327 x A	1800 x 900	30	112-140	53 77 78 80 83	184-186
A	4330 x A	1800 x 1000	30	112-140	54 77 78 80 83	184-186

NIAS UNGESCHNITTEN



DE

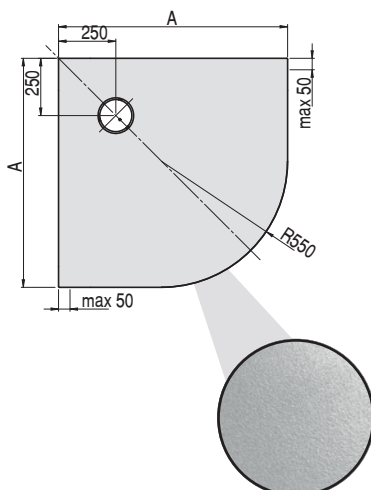
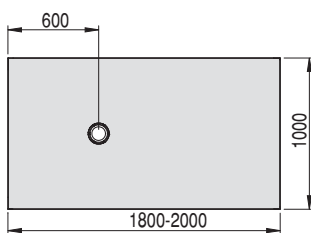
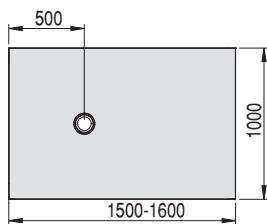
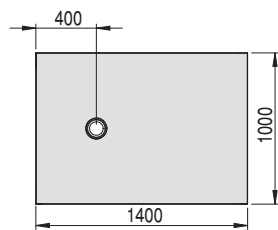
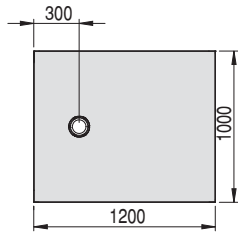
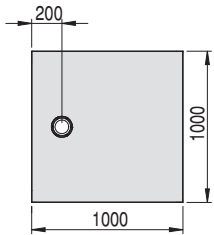
Duschwanne aus Mineralguss Solique
 Ablauf: Ø 90mm
 Strukturierte Oberfläche
 Inkl. Ablaufabdeckung in Farbe der
 Duschwanne

FR

Receveur en béton minéral SOLIQUE
 Bonde Ø 90 mm
 Surface structurée bonde en inclus de la
 couleur du receveur de douche

NL

Douchebak van gegoten mineraalsteen
 Solique
 Afvoer: Ø 90 mm
 Gestructureerd oppervlak
 Incl. putdeksel in de kleur van de
 douchebak



Ungeschnitten / Non coupé / Ongesneden

MODELL Modèle Mode	ART. NR. N° d'article Artikelnummer	LÄNGE/BREITE Longueur Et Largeur Lengte En Breedte (mm) A x B	HÖHE Hauteur Hoogte (mm)	INST. HÖHE Hauteur de montage Installatiehoogte (mm)	ZUBEHÖR Accessoires Toebehoren	ZUBEHÖR SEITE Accessoires speciaux, Page Speciala toebehoren pagina	
□	A	4550 x A	800 x 800	30	112-140	④③⑦⑧⑨⑩⑪	184-186
	A	4561 x A	900 x 900	30	112-140	④⑤⑦⑧⑨⑩⑪	184-186
	A	4571 x A	1000 x 1000	30	112-140	④⑥⑦⑧⑨⑩⑪	184-186
□	A	4551 x A	900 x 800	30	112-140	④③⑦⑧⑨⑩⑪	184-186
	A	4552 x A	1000 x 800	30	112-140	④③⑦⑧⑨⑩⑪	184-186
	A	4562 x A	1000 x 900	30	112-140	④⑤⑦⑧⑨⑩⑪	184-186
	A	4553 x A	1100 x 800	30	112-140	④⑥⑦⑧⑨⑩⑪	184-186
	A	4563 x A	1100 x 900	30	112-140	④⑦⑧⑨⑩⑪	184-186
	A	4572 x A	1100 x 1000	30	112-140	④④⑦⑧⑨⑩⑪	184-186
	A	4554 x A	1200 x 800	30	112-140	④⑥⑦⑧⑨⑩⑪	184-186
	A	4564 x A	1200 x 900	30	112-140	④⑦⑧⑨⑩⑪	184-186
	A	4573 x A	1200 x 1000	30	112-140	④④⑦⑧⑨⑩⑪	184-186
	A	4555 x A	1300 x 800	30	112-140	④⑥⑦⑧⑨⑩⑪	184-186
	A	4565 x A	1300 x 900	30	112-140	④⑦⑧⑨⑩⑪	184-186
	A	4574 x A	1300 x 1000	30	112-140	④④⑦⑧⑨⑩⑪	184-186
	A	4556 x A	1400 x 800	30	112-140	④⑥⑦⑧⑨⑩⑪	184-186
	A	4566 x A	1400 x 900	30	112-140	④⑦⑧⑨⑩⑪	184-186
	A	4575 x A	1400 x 1000	30	112-140	④④⑦⑧⑨⑩⑪	184-186
	A	4557 x A	1500 x 800	30	112-140	④②⑦⑧⑨⑩⑪	184-186
	A	4567 x A	1500 x 900	30	112-140	④③⑦⑧⑨⑩⑪	184-186
	A	4576 x A	1500 x 1000	30	112-140	④③⑦⑧⑨⑩⑪	184-186
	A	4558 x A	1600 x 800	30	112-140	④②⑦⑧⑨⑩⑪	184-186
	A	4568 x A	1600 x 900	30	112-140	④③⑦⑧⑨⑩⑪	184-186
	A	4577 x A	1600 x 1000	30	112-140	④④⑦⑧⑨⑩⑪	184-186
	A	4559 x A	1800 x 800	30	112-140	④②⑦⑧⑨⑩⑪	184-186
	A	4569 x A	1800 x 900	30	112-140	④③⑦⑧⑨⑩⑪	184-186
	A	4578 x A	1800 x 1000	30	112-140	④④⑦⑧⑨⑩⑪	184-186
	A	4560 x A	2000 x 800	30	112-140	④②⑦⑧⑨⑩⑪	184-186
	A	4570 x A	2000 x 900	30	112-140	④③⑦⑧⑨⑩⑪	184-186
	A	4579 x A	2000 x 1000	30	112-140	④④⑦⑧⑨⑩⑪	184-186
□	A	4580 x A	800 x 800	30	112-140	④⑤⑦⑧⑨⑩⑪	184-186
	A	4581 x A	900 x 900	30	112-140	④⑥⑦⑧⑨⑩⑪	184-186
	A	4582 x A	1000 x 1000	30	112-140	④⑦⑧⑨⑩⑪	184-186

NIAS GESCHNITTEN



DE

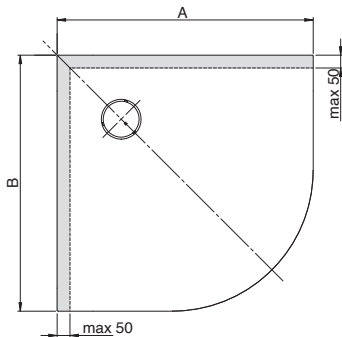
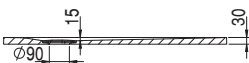
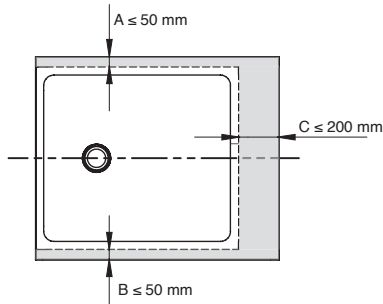
Duschwanne aus Mineralguss Solique
 Ablauf: Ø 90mm
 Strukturierte Oberfläche
 Inkl. Ablaufabdeckung in Farbe der
 Duschwanne

FR

Receveur en béton minéral SOLIQUE
 Bonde Ø 90 mm
 Surface structurée bonde en inclus de la
 couleur du receveur de douche

NL

Douchebak van gegoten mineraalsteen
 Solique
 Afvoer: Ø 90 mm
 Gestructureerd oppervlak
 Incl. putdeksel in de kleur van de
 douchebak



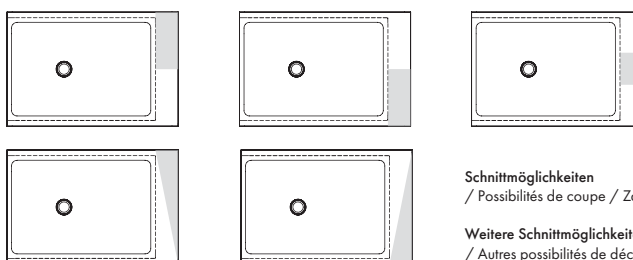

* C= Duschwanne geschnitten auf individuelles Maß. Bitte nutzen Sie dafür unser spezielles Bestellformular, erhältlich per Email über unseren Innendienst oder über hoesch.de „Bestellformular NIAS“.

/* C= Le receveur peut être recoupé à la dimension suivant les indications fournies par le client à l'aide du formulaire „Bestellformular NIAS“ disponible sur le site : www.hoesch.de.

/* C= Douchebak op maat gemaakt. Gebruikt u hiervoor alstublieft on speciale bestelformulier, verkrijgbaar per e-mail via de verkoopbinnendienst of via www.hoesch.de „Bestelformulier NIAS“

Geschnittene Version (Auftragsfertigung) / Couper / Besnoeiing

MODELL Modèle Mode	ART. NR. N° D'article Artikelnummer	LÄNGE/BREITE Longueur Et Largeur Lengte En Breedte (mm) A x B	HÖHE Hauteur Hoogte (mm)	INST. HÖHE Hauteur de montage Installatiehoogte (mm)	ZUBEHÖR Accessoires Toebehoren	ZUBEHÖR SEITE Accessoires speciaux, Page Speciaal toebehoren pagina	
□	A	4550C x A	800 x 800 / 700 x 700	30	112-140	☉	185
	A	4561C x A	900 x 900 / 800 x 800	30	112-140	☉	185
	A	4571C x A	1000 x 1000 / 800 x 900	30	112-140	☉	185
□	A	4551C x A	900 x 800 / 800 x 700	30	112-140	☉	185
	A	4552C x A	1000 x 800 / 800 x 700	30	112-140	☉	185
	A	4562C x A	1000 x 900 / 800 x 800	30	112-140	☉	185
	A	4553C x A	1100 x 800 / 900 x 700	30	112-140	☉	185
	A	4563C x A	1100 x 900 / 900 x 800	30	112-140	☉	185
	A	4572C x A	1100 x 1000 / 900 x 900	30	112-140	☉	185
	A	4554C x A	1200 x 800 / 1000 x 700	30	112-140	☉	185
	A	4564C x A	1200 x 900 / 1000 x 800	30	112-140	☉	185
	A	4573C x A	1200 x 1000 / 1000 x 900	30	112-140	☉	185
	A	4555C x A	1300 x 800 / 1100 x 700	30	112-140	☉	185
	A	4565C x A	1300 x 900 / 1100 x 800	30	112-140	☉	185
	A	4574C x A	1300 x 1000 / 1100 x 900	30	112-140	☉	185
	A	4556C x A	1400 x 800 / 1200 x 700	30	112-140	☉	185
	A	4566C x A	1400 x 900 / 1200 x 800	30	112-140	☉	185
	A	4575C x A	1400 x 1000 / 1200 x 900	30	112-140	☉	185
	A	4557C x A	1500 x 800 / 1300 x 700	30	112-140	☉	185
	A	4567C x A	1500 x 900 / 1300 x 700	30	112-140	☉	185
	A	4576C x A	1500 x 1000 / 1300 x 900	30	112-140	☉	185
	A	4558C x A	1600 x 800 / 1400 x 700	30	112-140	☉	185
	A	4568C x A	1600 x 900 / 1400 x 800	30	112-140	☉	185
	A	4577C x A	1600 x 1000 / 1400 x 900	30	112-140	☉	185
	A	4559C x A	1800 x 800 / 1600 x 700	30	112-140	☉	185
	A	4569C x A	1800 x 900 / 1600 x 800	30	112-140	☉	185
	A	4578C x A	1800 x 1000 / 1600 x 900	30	112-140	☉	185
	A	4560C x A	2000 x 800 / 1800 x 700	30	112-140	☉	185
	A	4570C x A	2000 x 900 / 1800 x 800	30	112-140	☉	185
	A	4579C x A	2000 x 1000 / 1800 x 900	30	112-140	☉	185
□	A	4580C x A	800 x 800	30	112-140	☉	185
	A	4581C x A	900 x 900	30	112-140	☉	185
	A	4582C x A	1000 x 1000	30	112-140	☉	185



Schnittmöglichkeiten
 / Possibilités de coupe / Zaagmogelijkheden

Weitere Schnittmöglichkeiten auf Anfrage
 / Autres possibilités de découpage sur demande
 / Verdere snijmogelijkheden op aanvraag

DE

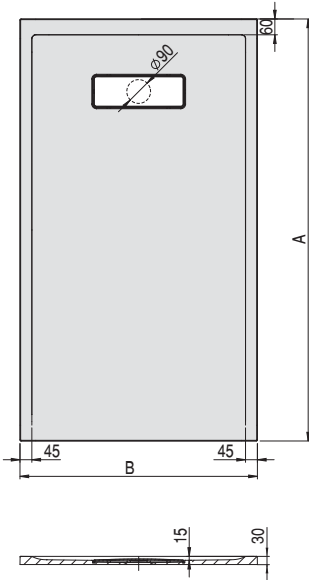
Duschwanne aus Mineralguss Solique
Ablauf: Ø 90 mm
inkl. Ablaufabdeckung in weiß aus Kunststoff

FR

Receveur de douche en fonte minerale
Solique
Bonde: Ø 90 mm
cache blanc bonde en plastique en inclus

NL

Douchebak van gegoten mineraalsteen
Solique
Afvoer: Ø 90 mm
Incl. Afdekking in wit



MODELL Modèle Mode	ART. NR. N° D'article Artikelnummer	LÄNGE/BREITE Longueur Et Largeur Lengte En Breedte (mm) A x B	HÖHE Hauteur Hoogte (mm)	INST. HÖHE Hauteur de montage Installatiehoogte (mm)	ZUBEHÖR Accessoires Toebehoren	ZUBEHÖR SEITE Accessoires speciaux, Page Speciaal toebehoren pagina
<input type="checkbox"/> A	4349 x A	800 x 800	30	112-140	④⑦⑧⑩⑬	184-186
A	4350 x A	900 x 900	30	112-140	④⑦⑧⑩⑬	184-186
A	4351 x A	1000 x 1000	30	112-140	④⑦⑧⑩⑬	184-186
<input type="checkbox"/> A	4367 x A	900 x 750	30	112-140	④⑦⑧⑩⑬	184-186
A	4352 x A	900 x 800	30	112-140	④⑦⑧⑩⑬	184-186
A	4368 x A	1000 x 750	30	112-140	④⑦⑧⑩⑬	184-186
A	4353 x A	1000 x 800	30	112-140	④⑦⑧⑩⑬	184-186
A	4355 x A	1000 x 900	30	112-140	④⑦⑧⑩⑬	184-186
A	4364 x A	1100 x 800	30	112-140	④⑦⑧⑩⑬	184-186
A	4365 x A	1100 x 900	30	112-140	④⑦⑧⑩⑬	184-186
A	4373 x A	1100 x 1000	30	112-140	④⑦⑧⑩⑬	184-186
A	4354 x A	1200 x 800	30	112-140	④⑦⑧⑩⑬	184-186
A	4356 x A	1200 x 900	30	112-140	④⑦⑧⑩⑬	184-186
A	4363 x A	1200 x 1000	30	112-140	④⑦⑧⑩⑬	184-186
A	4369 x A	1300 x 800	30	112-140	④⑦⑧⑩⑬	184-186
A	4357 x A	1300 x 900	30	112-140	④⑦⑧⑩⑬	184-186
A	4374 x A	1300 x 1000	30	112-140	④⑦⑧⑩⑬	184-186
A	4370 x A	1400 x 800	30	112-140	④⑦⑧⑩⑬	184-186
A	4358 x A	1400 x 900	30	112-140	④⑦⑧⑩⑬	184-186
A	4366 x A	1400 x 1000	30	112-140	④⑦⑧⑩⑬	184-186
A	4371 x A	1500 x 800	30	112-140	④⑦⑧⑩⑬	184-186
A	4359 x A	1500 x 900	30	112-140	④⑦⑧⑩⑬	184-186
A	4375 x A	1500 x 1000	30	112-140	④⑦⑧⑩⑬	184-186
A	4372 x A	1600 x 800	30	112-140	④⑦⑧⑩⑬	184-186
A	4360 x A	1600 x 900	30	112-140	④⑦⑧⑩⑬	184-186
A	4376 x A	1600 x 1000	30	112-140	④⑦⑧⑩⑬	184-186

Kein Antirutsch möglich / Pas d'antidérapant possible / Geen antislip mogelijk

DE

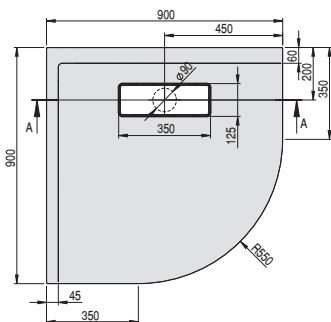
Duschwanne aus Mineralguss Solique
Ablauf: Ø 90 mm
inkl. Ablaufabdeckung in weiß aus Kunststoff

FR

Receveur de douche en fonte minerale
Solique
Bonde: Ø 90 mm
cache blanc bonde en plastique en inclus

NL

Douchebak van gegoten mineraalsteen
Solique
Afvoer: Ø 90 mm
Incl. Afdekking in wit



MODELL Modèle Mode	ART. NR. N° D'article Artikelnummer	LÄNGE/BREITE Longueur Et Largeur Lengte En Breedte (mm) A x B	HÖHE Hauteur Hoogte (mm)	INST. HÖHE Hauteur de montage Installatiehoogte (mm)	ZUBEHÖR Accessoires Toebehoren	ZUBEHÖR SEITE Accessoires speciaux, Page Speciaal toebehoren pagina
A	4361 x A	900 x 900	30	112-140	④⑦⑧⑩	184-186

Kein Antirutsch möglich / Pas d'antidérapant possible / Geen antislip mogelijk

THASOS



DE

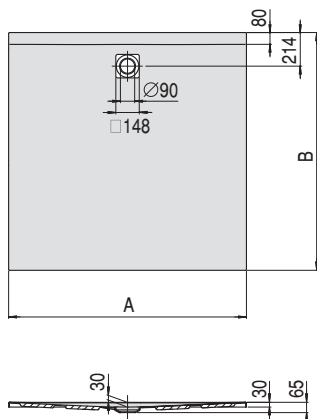
FR

NL

Duschwanne ultraflach aus Acryl
 Ablauf: Ø 90 mm
 Inkl. weißer Ablaufabdeckung
 Ablaufabdeckung auch in Chrom erhältlich.

Receveur de douche ultra-plat de acrylique
 Bonde: Ø 90 mm
 cache bonde en blanc inclus,
 également disponible en chromé

Ultravlakke douchebak
 Afvoer: Ø 90 mm
 Incl. Afdekking in wit;
 ook verkrijgbaar in chroom



MODELL Modèle Mode	ART. NR. N° D'article Artikelnummer	LÄNGE/BREITE Longueur Et Largeur Lengte En Breedte (mm) A x B	HÖHE Hauteur Hoogte (mm)	INST. HÖHE Hauteur de montage Installatiehoogte (mm)	ZUBEHÖR Accessoires Toebehoren	ZUBEHÖR SEITE Accessoires speciaux, Page Speciaal toebehoren pagina
A	6607	800 x 800	30	155-170	Ⓣ Ⓢ	185
A	6608	900 x 900	30	155-170	Ⓣ Ⓢ	185
A	6614	1000 x 1000	30	155-170	Ⓣ Ⓢ	185
A	6617	1200 x 1200	30	155-170	Ⓣ Ⓢ	185
A	6649	1500 x 1500	30	155-170	Ⓣ Ⓢ	185

THASOS



DE

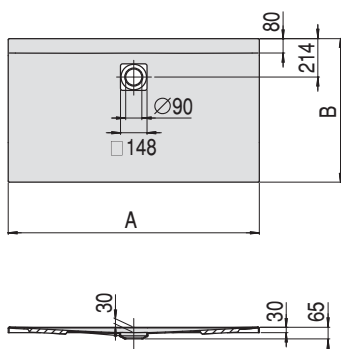
FR

NL

Duschwanne ultraflach aus Acryl
 Ablauf: Ø 90 mm
 Inkl. weißer Ablaufabdeckung
 Ablaufabdeckung auch in Chrom erhältlich.

Receveur de douche ultra-plat de acrylique
 Bonde: Ø 90 mm
 cache bonde en blanc inclus,
 également disponible en chromé

Ultravlakke douchebak
 Afvoer: Ø 90 mm
 Incl. Afdekking in wit;
 ook verkrijgbaar in chroom



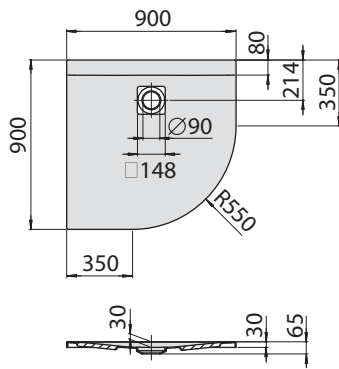
MODELL Modèle Mode	ART. NR. N° D'article Artikelnummer	LÄNGE/BREITE Longueur Et Largeur Lengte En Breedte (mm) A x B	HÖHE Hauteur Hoogte (mm)	INST. HÖHE Hauteur de montage Installatiehoogte (mm)	ZUBEHÖR Accessoires Toebehoren	ZUBEHÖR SEITE Accessoires speciaux, Page Speciaal toebehoren pagina
A	6650	900 x 750	30	155-170	Ⓣ Ⓢ	185
A	6658	900 x 800	30	155-170	Ⓣ Ⓢ	185
A	6661	1000 x 800	30	155-170	Ⓣ Ⓢ	185
A	6671	1000 x 900	30	155-170	Ⓣ Ⓢ	185
A	6662	1200 x 800	30	155-170	Ⓣ Ⓢ	185
A	6672	1200 x 900	30	155-170	Ⓣ Ⓢ	185
A	6678	1200 x 1000	30	155-170	Ⓣ Ⓢ	185
A	6663	1400 x 800	30	155-170	Ⓣ Ⓢ	185
A	6673	1400 x 900	30	155-170	Ⓣ Ⓢ	185
A	6651	1500 x 750	30	155-170	Ⓣ Ⓢ	185
A	6665	1500 x 800	30	155-170	Ⓣ Ⓢ	185
A	6674	1500 x 900	30	155-170	Ⓣ Ⓢ	185
A	6654	1600 x 750	30	155-170	Ⓣ Ⓢ	185
A	6668	1600 x 800	30	155-170	Ⓣ Ⓢ	185
A	6675	1600 x 900	30	155-170	Ⓣ Ⓢ	185
A	6657	1700 x 750	30	155-170	Ⓣ Ⓢ	185
A	6669	1700 x 800	30	155-170	Ⓣ Ⓢ	185
A	6676	1700 x 900	30	155-170	Ⓣ Ⓢ	185
A	6670	1800 x 800	30	155-170	Ⓣ Ⓢ	185
A	6677	1800 x 900	30	155-170	Ⓣ Ⓢ	185



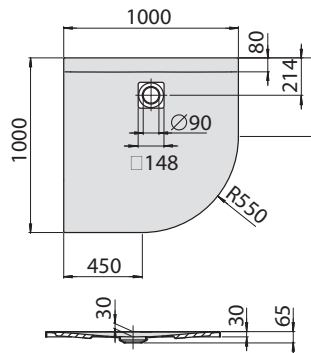
THASOS



900 x 900



1000 x 1000



DE

Duschwanne ultraflach aus Acryl
Ablauf: Ø 90 mm
Inkl. weißer Ablaufabdeckung
Ablaufabdeckung auch in Chrom erhältlich.

FR

Receveur de douche ultra-plat de acrylique
Bonde: Ø 90 mm
cache bonde en blanc inclus,
également disponible en chromé

NL

Ultravlakke douchebak
Afvoer: Ø 90 mm
Incl. Afdekking in wit;
ook verkrijgbaar in chroom

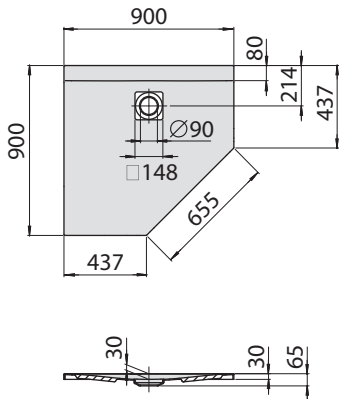
MODELL Modèle Mode	ART. NR. N° D'article Artikelnummer	LÄNGE/BREITE Longueur Et Largeur Lengte En Breedte (mm)	HÖHE Hauteur Hoogte (mm)	INST. HÖHE Hauteur de montage Installatiehoogte (mm)	ZUBEHÖR Accessoires Toebehoren	ZUBEHÖR SEITE Accessoires speciaux, Page Speciaal toebehoren pagina
A	6520	900 x 900	30	155-170	Ⓟ Ⓡ	185
A	6521	1000 x 1000	30	155-170	Ⓟ Ⓡ	185



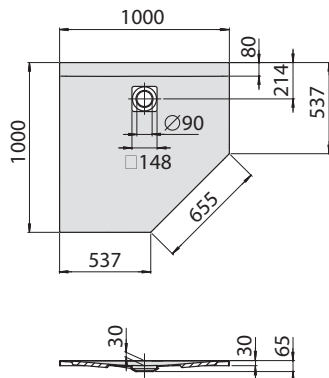
THASOS



900 x 900



1000 x 1000



DE

Duschwanne ultraflach aus Acryl
Ablauf: Ø 90 mm
Inkl. weißer Ablaufabdeckung
Ablaufabdeckung auch in Chrom erhältlich.

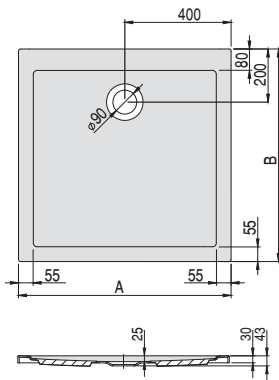
FR

Receveur de douche ultra-plat de acrylique
Bonde: Ø 90 mm
cache bonde en blanc inclus,
également disponible en chromé

NL

Ultravlakke douchebak
Afvoer: Ø 90 mm
Incl. Afdekking in wit;
ook verkrijgbaar in chroom

MODELL Modèle Mode	ART. NR. N° D'article Artikelnummer	LÄNGE/BREITE Longueur Et Largeur Lengte En Breedte (mm)	HÖHE Hauteur Hoogte (mm)	INST. HÖHE Hauteur de montage Installatiehoogte (mm)	ZUBEHÖR Accessoires Toebehoren	ZUBEHÖR SEITE Accessoires speciaux, Page Speciaal toebehoren pagina
A	6522	900 x 900	30	155-170	Ⓟ Ⓡ	185
A	6523	1000 x 1000	30	155-170	Ⓟ Ⓡ	185


SAMAR


DE

Duschwanne ultraflach aus Acryl
Ablauf: Ø 90 mm

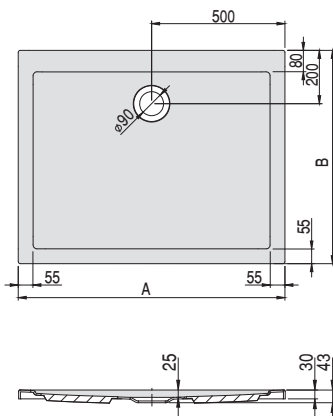
FR

Receveur de douche ultra-plat de acrylique
Bonde: Ø 90 mm

NL

Ultravlakke douchebak
Afvoer: Ø 90 mm

MODELL Modèle Model	ART. NR. N° D'article Artikelnummer	LÄNGE/BREITE Longueur Et Largeur Lengte En Breedte (mm) A x B	HÖHE Hauteur Hoogte (mm)	INST. HÖHE Hauteur de montage Installatiehoogte (mm)	ZUBEHÖR Accessoires Toebehoren	ZUBEHÖR SEITE Accessoires speciaux, Page Speciaal toebehoren pagina
A	4451	800 x 800	30	135-170	① ② ③ ④ ⑤ ⑥	184-185
A	4452	900 x 900	30	135-170	① ② ③ ④ ⑤ ⑥	184-185
A	4453	1000 x 1000	30	135-170	① ② ③ ④ ⑤ ⑥	184-185


SAMAR


DE

Duschwanne ultraflach aus Acryl
Ablauf: Ø 90 mm

FR

Receveur de douche ultra-plat de acrylique
Bonde: Ø 90 mm

NL

Ultravlakke douchebak
Afvoer: Ø 90 mm

MODELL Modèle Model	ART. NR. N° D'article Artikelnummer	LÄNGE/BREITE Longueur Et Largeur Lengte En Breedte (mm) A x B	HÖHE Hauteur Hoogte (mm)	INST. HÖHE Hauteur de montage Installatiehoogte (mm)	ZUBEHÖR Accessoires Toebehoren	ZUBEHÖR SEITE Accessoires speciaux, Page Speciaal toebehoren pagina
A	4454	900 x 750	30	135-170	① ② ③ ④ ⑤ ⑥	184-185
A	4455	900 x 800	30	135-170	① ② ③ ④ ⑤ ⑥	184-185
A	4456	1000 x 800	30	135-170	① ② ③ ④ ⑤ ⑥	184-185
A	4457	1200 x 900	30	135-170	③ ④ ⑤ ⑥ ⑦ ⑧	184-185
A	4458	1400 x 900	30	135-170	③ ④ ⑤ ⑥ ⑦ ⑧	184-185

SAMAR

DE

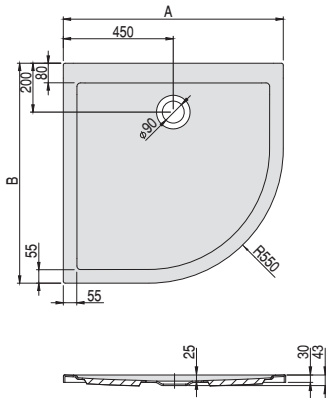
Duschwanne ultraflach aus Acryl
Ablauf: Ø 90 mm

FR

Receveur de douche ultra-plat de acrylique
Bonde: Ø 90 mm

NL

Ultravlakke douchebak
Afvoer: Ø 90 mm



MODELL Modèle Mode	ART. NR. N° D'article Artikelnummer	LÄNGE/BREITE Longueur Et Largeur Lengte En Breedte (mm) A x B	HÖHE Hauteur Hoogte (mm)	INST. HÖHE Hauteur de montage Installatiehoogte (mm)	ZUBEHÖR Accessoires Toebehoren	ZUBEHÖR SEITE Accessoires speciaux, Page Speciaal toebehoren pagina
A	4459	900 x 900	30	135-170	④⑩⑰⑳	184-185
A	4460	1000 x 1000	30	135-170	④⑩⑰⑳	184-185

SAMAR

900 x 900

DE

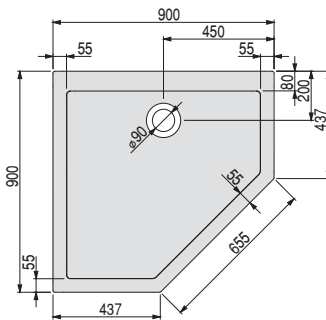
Duschwanne ultraflach aus Acryl
Ablauf: Ø 90 mm

FR

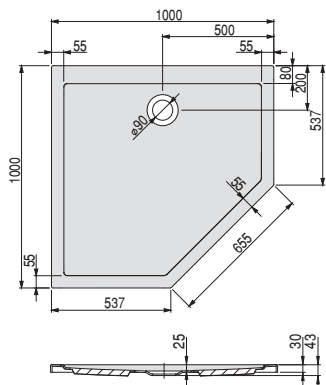
Receveur de douche ultra-plat de acrylique
Bonde: Ø 90 mm

NL

Ultravlakke douchebak
Afvoer: Ø 90 mm



1000 x 1000



MODELL Modèle Mode	ART. NR. N° D'article Artikelnummer	LÄNGE/BREITE Longueur Et Largeur Lengte En Breedte (mm)	HÖHE Hauteur Hoogte (mm)	INST. HÖHE Hauteur de montage Installatiehoogte (mm)	ZUBEHÖR Accessoires Toebehoren	ZUBEHÖR SEITE Accessoires speciaux, Page Speciaal toebehoren pagina
A	4461	900 x 900	30	135-170	④⑩⑰⑳	184-185
A	4462	1000 x 1000	30	135-170	④⑩⑰⑳	184-185

SONDERZUBEHÖR DUSCHWANNEN

/ ACCESSOIRES SPÉCIAUX RECEVEURS DE DOUCHE / SPECIAAL TOEBEHOREN DOUCHEBAKKEN

UNTERGESTELL / CHÂSSIS / ONDERSTEL		ART. NR. N° D'article Artikelnummer
ACRYL DUSCHWANNEN - SAMAR		
③①	800x800, 900x750, 900x800, 900x900, 1000x800, 1000x1000	118950
③③	1200x900, 1400x900	118952
④⑥	5-Eck / pentagonale / Vijfhoek 900x900 Viertelkreis / quart de cercle / Kwartrond 900x900	118957
④④	5-Eck / pentagonale / Vijfhoek 1000x1000 Viertelkreis / quart de cercle / Kwartrond 1000x1000	118958

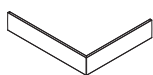
MINERALGUSS DUSCHWANNEN		ART. NR. N° D'article Artikelnummer
④②	700x700, 750x750, 800x700, 800x750, 900x700, 900x750, 1000x700, 1000x750	118981
④③	800x800, 900x800, 1000x800	118983
④④	1100x1000, 1200x1000, 1300x1000, 1400x1000 1100x1100	118975
④⑤	900x900, 1000x900	118984
④⑥	1000x1000	118985
④⑦	1100x700, 1100x750, 1200x700, 1200x750, 1300x700, 1300x750, 1400x700, 1400x750	118979
④⑧	1100x800, 1200x800, 1300x800, 1400x800	118978
④⑨	1100x900, 1200x900, 1300x900, 1400x900	118974
⑤①	1200x1200, 1300x1300, 1400x1400	118988
⑤②	1500x700, 1500x750, 1600x700, 1600x750, 1700x700, 1700x750, 1800x700, 1800x750	118980
⑤③	1500x800, 1600x800, 1700x800, 1800x800, 1900x800, 2000x800	118977
⑤④	1500x900, 1600x900, 1700x900, 1800x900, 1900x900, 2000x900	118971
⑤⑤	1500x1000, 1600x1000, 1700x1000, 1800x1000, 1900x1000, 2000x1000	118976
⑤⑥	Viertelkreis / quart de cercle / Kwartrond 800x800	118973
⑤⑦	5-Eck / pentagonale / Vijfhoek 900x900 Viertelkreis / quart de cercle / Kwartrond 900x900	118970
⑤⑧	5-Eck / pentagonale / Vijfhoek 1000x1000 Viertelkreis / quart de cercle / Kwartrond 1000x1000	118972
⑤⑨	Halbrund / demi-circulaire / Half rond	118982
⑥①	Trapez / Trapezoidale / Trapezium Linke Ausführung / Version gauche / Linkse uitvoering	118989
⑥②	Trapez / Trapezoidale / Trapezium Rechte Ausführung / Version droite / Rechtse uitvoering	118990
⑥③	1500x1500	118993

DUSCHWANNEN / RECEVEURS DE DOUCHE / DOUCHEBAKKEN

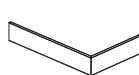
	NISCHE ⑦ / POUR NICHE / VOOR NIS	ECKVERSION ⑦ / POUR D'ANGLE / VOOR HOEK	VORWAND ⑧ / POUR POSE MURALE / VOOR VOORWANDVERSIE
WEISSE ALUMINIUMSCHÜRZE 125 MM FÜR DUSCHWANNE SAMAR ULTRAFLACH - ACRYL Habillage en aluminium blanc 125 mm pour Receveur de douche Samar ultra-plat - Acrylique Witte aluminium paneel - 125 mm voor Samar acryl douchebakken	ART. NR. N° D'article Artikelnummer	ART. NR. N° D'article Artikelnummer	ART. NR. N° D'article Artikelnummer
□ 800 x 800 x 20	697401.100	697403.200	697405.300
900 x 900 x 20	697401.101	697403.201	697405.301
1000 x 1000 x 20	697401.102	697403.202	697405.302
□ 900 x 750 x 20	697401.101	697403.212	697405.312
900 x 800 x 20	697401.101	697403.217	697405.317
1000 x 800 x 20	697401.102	697403.218	697405.318
1200 x 900 x 20	697401.104	697403.226	697405.326
1400 x 900 x 20	697401.106	697403.228	697405.328
∩ 900 x 900 x 20	-	697403.236	-
1000 x 1000 x 20	-	697403.237	-
△ 900 x 900 x 20	-	697403.248	-
1000 x 1000 x 20	-	697403.249	-



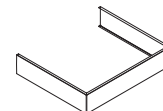
NISCHE / pour niche / Voor nis



ECKVERSION / pour d'angle / Voor hoek



VORWAND / pour pose murale / Voor voorwandversie



HOESCH ABLAUFARMATUR / HOESCH BONDE D'ÉCOULEMENT / HOESCH AFVOERGARNITUUR			ART. NR. N° D'article Artikelnummer
⑨	HOESCH Compact 90 Ablaufarmatur mit runder Ablaufabdeckung HOESCH Compact 90 bonde d'écoulement avec cache rond HOESCH Compact 90 Afvoergarnituur met ronde afdekking	verchromt / chromé / chroom weiß / blanc / wit	60329.305 60329.310
⑨	HOESCH Compact 90 Thasos Ablaufarmatur HOESCH Compact 90 Thasos bonde d'écoulement HOESCH Compact 90 Thasos Afvoergarnituur		146350
⑨	Quadratische Ablaufabdeckung in Chrom, gültig nur für alle Duschwannen Thasos Cache bonde carré et chromé valable uniquement pour tous les receveur de douche Thasos Vierkante afdekking in chroom alleen geschikt voor alle Thasos-douchebakken		118659.305
⑨	HOESCH Compact 90 Ablaufarmatur für Duschwanne Nias, Sola, Tierra HOESCH Compact 90 bonde d'écoulement pour Nias, Sola, Tierra HOESCH Compact 90 afvoergarnituurafvalset voor douchebak		60328

	NISCHE ⑦ / POUR NICHE / VOOR NIS	ECKVERSION ⑦ / POUR D'ANGLE / VOOR HOEK	VORWAND ⑧ / POUR POSE MURALE / VOOR VOORWANDVERSIE
WEISSE ALUMINIUMSCHÜRZE 90 MM FÜR DUSCHWANNE MINERALGUSS Habillage en aluminium blanc 90 mm pour Receveur en béton minéral Witte aluminium paneel 90 mm voor minerale douchebakken	ART. NR. N° D'article Artikelnummer	ART. NR. N° D'article Artikelnummer	ART. NR. N° D'article Artikelnummer
□ 700 x 700 x 30	697501.113	697503.257	697505.357
750 x 750 x 30	697501.114	697503.258	697505.358
800 x 800 x 30	697501.100	697503.200	697505.300
900 x 900 x 30	697501.101	697503.201	697505.301
1000 x 1000 x 30	697501.102	697503.202	697505.302
1100 x 1100 x 30	697501.103	697503.262	697505.362
1200 x 1200 x 30	697501.104	697503.250	697505.350
1300 x 1300 x 30	697501.105	697504.269	697506.369
1400 x 1400 x 30	697501.106	697504.270	697506.370
1500 x 1500 x 30	697501.107	697504.251	697506.351

□	800 x 700 x 30	697501.100	697503.203	697505.303
	800 x 750 x 30	697501.100	697503.264	697505.364
	900 x 700 x 30	697501.101	697503.204	697505.304
	900 x 750 x 30	697501.101	697503.212	697505.312
	900 x 800 x 30	697501.101	697503.217	697505.317
	1000 x 700 x 30	697501.102	697503.205	697505.305
	1000 x 750 x 30	697501.102	697503.213	697505.313
	1000 x 800 x 30	697501.102	697503.218	697505.318
	1000 x 900 x 30	697501.102	697503.224	697505.324
	1100 x 700 x 30	697501.103	697503.206	697505.306
	1100 x 750 x 30	697501.103	697503.214	697505.314
	1100 x 800 x 30	697501.103	697503.219	697505.319
	1100 x 900 x 30	697501.103	697503.225	697505.325
	1100 x 1000 x 30	697501.103	697503.230	697505.330
	1200 x 700 x 30	697501.104	697503.207	697505.307
	1200 x 750 x 30	697501.104	697503.215	697505.315
	1200 x 800 x 30	697501.104	697503.220	697505.320
	1200 x 900 x 30	697501.104	697503.226	697505.326
	1200 x 1000 x 30	697501.104	697503.231	697505.331
	1300 x 700 x 30	697501.105	697503.238	697505.338
	1300 x 750 x 30	697501.105	697503.216	697505.316
	1300 x 800 x 30	697501.105	697503.221	697505.321
	1300 x 900 x 30	697501.105	697503.227	697505.327
	1300 x 1000 x 30	697501.105	697503.232	697505.332
	1400 x 700 x 30	697501.106	697503.208	697505.308
	1400 x 750 x 30	697501.106	697503.268	697505.368
	1400 x 800 x 30	697501.106	697503.222	697505.322
	1400 x 900 x 30	697501.106	697503.228	697505.328
	1400 x 1000 x 30	697501.106	697504.233	697506.333
	1500 x 700 x 30	697501.107	697503.209	697505.309
	1500 x 750 x 30	697501.107	697503.252	697505.352
	1500 x 800 x 30	697501.107	697503.223	697505.323
	1500 x 900 x 30	697501.107	697504.229	697506.329
	1500 x 1000 x 30	697501.107	697504.234	697506.334
	1600 x 700 x 30	697501.108	697504.210	697506.310
	1600 x 750 x 30	697501.108	697504.253	697506.353
	1600 x 800 x 30	697501.108	697504.239	697506.339
	1600 x 900 x 30	697501.108	697504.242	697506.342
	1600 x 1000 x 30	697501.108	697504.245	697506.345
	1700 x 700 x 30	697501.109	697504.211	697506.311
	1700 x 750 x 30	697501.109	697504.254	697506.354
	1700 x 800 x 30	697501.109	697504.240	697506.340
	1700 x 900 x 30	697501.109	697504.243	697506.343
	1700 x 1000 x 30	697501.109	697504.246	697506.346
	1800 x 700 x 30	697501.110	697504.274	697506.374
	1800 x 750 x 30	697501.110	697504.259	697506.359
	1800 x 800 x 30	697501.110	697504.241	697506.341
	1800 x 900 x 30	697501.110	697504.244	697506.344
	1800 x 1000 x 30	697501.110	697504.247	697506.347
	1900 x 800 x 30	697501.111	697504.260	697506.360
	1900 x 900 x 30	697501.111	697504.266	697506.366
	1900 x 1000 x 30	697501.111	697504.267	697506.367
	2000 x 800 x 30	697501.112	697504.275	697506.375
	2000 x 900 x 30	697501.112	697504.261	697506.361
	2000 x 1000 x 30	697501.112	697504.265	697506.365
∩	800 x 800 x 30	-	697503.235	-
	900 x 900 x 30	-	697503.236	-
	1000 x 1000 x 30	-	697503.237	-
U	1000 x 1000 x 30	-	-	697505.356
	1100 x 900 x 30	-	-	697505.355
◇	900 x 900 x 30	-	697504.248	-
	1000 x 1000 x 30	-	697504.249	-
□	1200 x 900	-	697507.276	-
	1300 x 900	-	697507.277	-
	1400 x 900	-	697507.271	-
	1500 x 900	-	697508.272	-
	1600 x 900	-	697508.273	-

SONDERZUBEHÖR

Accessoires

Speciaal
toebehoren



BAD-ACCESSOIRES
/ ACCESSOIRES POUR LE BAIN / BADACCESSOIRES

188

DUFT- UND PFLEGEMITTEL
/ PARFUMS ET PRODUITS D'ENTRETIEN / GEUREN EN ONDERHOUDSPRODUCTEN

189

ZUSÄTZLICHE ACCESSOIRES - DUSCHABTRENNUNGEN
/ ACCESSOIRES ADDITIONNELS - PAROIS DE DOUCHE
/ EXTRA TOEBEHOREN - DOUCHESCHERMEN

190


BAD-ACCESSOIRES / ACCESSOIRES POUR LE BAIN / BADACCESSOIRES






BAD-ACCESSOIRES / ACCESSOIRES POUR LE BAIN / BADACCESSOIRES	ART. NR. N° D'article Artikelnummer
<p>Nackenkissen aus wasserbeständigem Teakholz mit PU Auflage / Coussin appui-nuque en teck résistant à l'eau avec revêtement en polyuréthane / Nekkussen van waterbestendig teakhout met PU-bekleding</p>  <p>340 x 190 x 33 mm</p>	89216
<p>Wannenablage aus wasserbeständigem Teakholz und PU Auflage mit Spiegel / Tablette de baignoire en teck résistant à l'eau et revêtement en polyuréthane avec miroir / Badplateau van waterbestendig teakhout en PU-bekleding met spiegel</p>  <p>958 x 247 x 29 mm</p>	89217
<p>Badhocker aus wasserbeständigem Teakholz mit PU Auflage / Tabouret en teck résistant à l'eau avec revêtement en polyuréthane / Badkruk van waterbestendig teakhout met PU-bekleding</p>  <p>410 x 310 x 456 mm</p>	89218
<p>Stummer Diener aus wasserbeständigem Teakholz mit PU Auflage / Serviteur de baignoire en teck résistant à l'eau avec revêtement en polyuréthane / Dressboy van waterbestendig teakhout met PU-bekleding</p>  <p>400 x 305 x 1057 mm</p>	89219
<p>Wanneneinstiegstufe aus wasserbeständigem Teakholz mit PU Auflage / Marche d'accès à la baignoire en teck résistant à l'eau avec revêtement en polyuréthane / Instaphulp van waterbestendig teakhout met PU-bekleding</p>  <p>800 x 255 x 131 mm</p>	89220
<p>Wandablage aus wasserbeständigem Teakholz mit PU Auflage / Tablette murale en teck résistant à l'eau avec revêtement en polyuréthane / Muurplank van waterbestendig teakhout met PU-bekleding</p>  <p>600 x 155 x 35 mm</p>	89221
<p>Integrierter Haltegriff aus wasserbeständigem Teakholz und verchromten Elementen. Bohrlochmittenabstand: 248 mm / Poignée intégrée en teck résistant à l'eau, éléments chromés. Intervalle moyen des trous de perçage: 248 mm / Geïntegreerde handgreep van waterbestendig teakhout, met verchroomde elementen. Afstand boorgaten: 248 mm</p> 	6902.305
<p>Wand-Handtuchhalter aus wasserbeständigem Teakholz und verchromten Elementen. Bohrlochmittenabstand: 578 mm / Porte-serviettes en teck résistant à l'eau, éléments chromés. Intervalle moyen des trous de perçage: 578 mm / Wandhandoekhouder van waterbestendig teakhout, met verchroomde elementen. Afstand boorgaten: 578 mm</p> 	6903.305
<p>Zusätzlicher Hocker aus Edelstahl mit PU Auflage, / SchwarzTabouret supplémentaire en acier inoxydable avec revêtement en polyuréthane / Extra kruk van roestvrij staal met een zitting van PU zw</p>  <p>363 x 450 x 450 mm</p>	27772
<p>Klappbank 702 x 360 mm / Banc rabattable 702 x 360 mm / Klapbank 702 x 360 mm</p>  <p>702 x 360 mm</p>	27768.700 27768.704

PFLLEGEMITTEL / PRODUITS D'ENTRETIEN / ONDERHOUDSPRODUCTEN	ART. NR. N° D'article Artikelnummer
<p>HOESCH Clean & Shiny Spezial-Reiniger und -Pflege für Sanitär-Acryl, Duschtrennungen und Frontverglasungen. HOESCH Clean & Shiny Produit spécial de nettoyage et d'entretien pour acrylique sanitaire. HOESCH-Clean & Shiny Speciaal reinigings- en onderhoudsmiddel voor sanitair acryl, doucheafscheidings en glazen fronten.</p>	<p>500 ml 699900</p>
<p>HOESCH Pflegeset für Sanitär-Acryl bestehend aus: Metall-Polish 50 ml Schwamm Wirkpoliertuch Nass-Schleifpapier P1500A Nass-Schleifpapier P2000A / Trousse d'entretien HOESCH pour acrylique sanitaire comprenant: Produit à polir pour métal, 50 ml Eponge Chiffon à polir Papier abrasif à l'eau P1500A Papier abrasif à l'eau P2000A / HOESCH onderhoudsset voor sanitair acryl bestaande uit: Metaalpoets, 50 ml Spons Polijstdoek Nat schuurpapier, P1500A Nat schuurpapier, P2000A</p>	<p>699100</p>
<p>HOESCH Pflegeset für Solique Glanz (bestehend aus: Polierpaste, Schleifpapier 1200, Schleifpapier 1500, Pappbecher, Handschuhe, Tücher) / Trousse d'entretien Brillante HOESCH pour Solique (composé de : Pâte à polir, papier de verre 1200, papier de verre 1500, gobelet en papier, gants, chiffons) / HOESCH onderhoudsset voor Solique glans (bestaande uit: Polijstpasta, schuurpapier 1200, schuurpapier 1500, papieren beker, handschoenen, doeken)</p>	<p>Glanz / Brillante / Glans 699101</p>
<p>HOESCH Pflegeset für Solique Matt (bestehend aus: Mattierungspaste, Schleifvlies, Tüchern, Holzspachtel) / Trousse d'entretien Mat HOESCH pour Solique (composé de : pâte à matifier, toison abrasive, chiffons, spatule en bois) / HOESCH onderhoudsset voor Solique Mat (bestaande uit: matte pasta, schuurvlies, doeken, houten spatel)</p>	<p>Matt / Mat / Mat 699104</p>
<p>HOESCH-Spezial-Entkalker für Dampfbäder - SensePerience, SteamBox / Détartrant spécial HOESCH pour bains de vapeur - SensePerience, SteamBox / HOESCH speciale ontkalker voor stoombaden - SensePerience, SteamBox</p>	<p>500 ml 5 L 692101 692102</p>
<p>HOESCH-Spezial-Entkalker für Dampfgeneratoren - Hoesch Comfort / Détartrant spécial HOESCH pour générateurs de vapeur - Hoesch Comfort / HOESCH speciale ontkalker voor stoomgeneratoren - Hoesch Comfort</p>	<p>5 L 692107</p>
<p>WhirlClean Q15 für alle Whirlwannen, ausgenommen Desinfektionsbehälter im System Deluxe und Reviva II. (Achtung: starke Wirkung) / WhirlClean Q15 pour toutes les baignoires balnéo, à l'exception du conteneur de désinfection dans le système Deluxe et Reviva II. (Attention : effet puissant) / WhirlClean Q15 voor alle whirlbaden, exclusief desinfectiereservoirs in het Deluxe-systeem en Reviva II. (Let op: sterke werking)</p>	<p>1 L 133607</p>
<p>Desinfektionsmittel alle Whirlwannen / Produit désinfectant pour toutes les baignoires balnéo / Desinfectiemiddel voor alle whirlbaden</p>	<p>500 ml 6923</p>
<p>Reparaturmasse-Set für Sanitär-Acryl bestehend aus: Acryl 20 ml, Härter nur in weiß und pergamon erhältlich, nur 3 Monate haltbar. / Set de réparation pour acrylique sanitaire composé de : acryl 20 ml, durcisseur disponible uniquement en blanc et pergamon. Durée de conservation seulement 3 mois / Set de réparation voor sanitair acryl bestaande uit: acryl 20 ml, durcisseur disponible uniquement en blanc et pergamon, houdbaarheid slechts 3 maanden</p>	<p>Weiß / blanc / Wit 6950.010</p>
<p>Reparaturmasse-Set für Solique glänzend bestehend aus: Harz 20 ml, nur 3 Monate haltbar, Härter. / Set de réparation pour Solique brillant composé de : résine 20 ml. Durée de conservation seulement 3 mois, durcisseur. / Set de réparation voor Solique glanzend bestaande uit: hars 20 ml, houdbaarheid slechts 3 maanden, durcisseur.</p>	<p>Weiß / blanc / Wit andere Farben möglich / autres couleurs possibles andere kleuren mogelijk 6951.010</p>
<p>Reparaturmasse-Set für Solique matt bestehend aus: Harz 20 ml, nur 3 Monate haltbar, Härter. / Set de réparation pour Solique mat composé de : résine 20 ml. Durée de conservation seulement 3 mois, durcisseur. / Set de réparation voor Solique mat bestaande uit: hars 20 ml, houdbaarheid slechts 3 maanden, durcisseur.</p>	<p>Weiß matt / blanc mat / Wit mat 6951.013</p>
<p>SoliquePro Beschichtungsset - bestehend aus: Anti-Rutsch-Beschichtung 80g, Härter 2,8g, Isopropanol 50g, Pappbecher, Handschuhe, Tücher, Holzspachtel / Kit de traitement antidérapant pour receveur de synthèse (composé de : Revêtement antidérapant 80g, durcisseur 2,8g, isopropanol 50g, gobelet en papier, gants, chiffons, spatule en bois) / SoliquePro coatingsset - bestaande uit: Antislipcoating 80g, verharder 2.8g, isopropanol 50g, papieren beker, handschoenen, doeken, houten spatel</p>	<p>6953.010</p>

SCHAUMBÄDER* / BAIN MOUSSANT* / BADSCHUIM*		ART. NR. N° D'article Artikelnummer
Sandelholz / bois de santal / sandelhout	250 ml	68863
Moschus / musc / muskus	250 ml	68865
Cajeput / cajeput / cajeput	250 ml	68866
Cajeput-mandarine / cajeput-madarine / cajeput-mandarijn	250 ml	68880
Lavendel / lavande / lavendel	250 ml	68881
Lemongras-zitronenmelisse / citronnelle-mélisse officinale / citroengras-citroenmelisse	250 ml	68882
Vanille / vanille / vanille	250 ml	68883

* nur für Whirlwannen / seulement pour baignoires balnéo / alleen voor whirlpools

DUFTESSENZEN FÜR DAMPFBÄDER / ESSENCES PARFUMÉES POUR BAINS DE VAPEUR / GEUREXTRACTEN VOOR STOOBADEN		ART. NR. N° D'article Artikelnummer
Vanille / vanille / vanille	250 ml	68830
Saunaduft / sauna parfums / sauna aroma	250 ml	68831
Lemongras-zitronenmelisse / citronnelle-mélisse officinale / citroengras-citroenmelisse	250 ml	68833
Fichtennadel / aiguilles de pin / sparrennaald	250 ml	68836
Eucalyptus / eucalyptus / eucalyptus	250 ml	68837
Minzöl / menthe / muntolie	250 ml	68838
Lemongras / jonc odorant / citroengras	250 ml	68839
Sandelholz / bois de santal / sandelhout	250 ml	68840
Nelke-honig / girofle-miel / kruidnagel-honing	 250 ml	68841
Moschus / musc / muskus	250 ml	68842

ZUSÄTZLICHE ACCESSOIRES Accessoires additionnels Extra toebehoren		ART. NR. N° D'article Artikelnummer
Haltestange zur Decke / Stabilisateur de plafond / Stabilisator voor plafond Chrom / Chromé / Chroom		149068.405
		149068.414
Glashalter Kreuz für Walk In Duschkabinen / Croix stabilisatrice pour cabines de douche Walk In / Stabilisator kruis voor douchecabines Walk In Chrom / Chromé / Chroom		149011.401
		149011.414
Duschabzieher mit Haken / Raclette de douche Chromée / Douchetrekker met haak		41512

ALLGEMEINE VERKAUFS- UND LIEFERBEDINGUNGEN DER FIRMA HOESCH DESIGN GMBH, STAND: 01. APRIL 2015

§ 1 Allgemeine Bestimmungen

- (1) Alle unsere Lieferungen, Leistungen und Angebote erfolgen auch ohne ausdrückliche Erwähnung bei Verhandlungen ausschließlich aufgrund dieser Bedingungen. Unsere AGB gelten für alle Verträge mit Unternehmen, juristischen Personen des öffentlichen Rechts und öffentlich-rechtlichen Sondervermögen und dabei auch für alle künftigen Geschäftsbeziehungen, selbst wenn sie nicht nochmals ausdrücklich vereinbart werden. Spätestens mit der Annahme der Ware gelten unsere AGB als angenommen.
- (2) Entgegenstehende oder von unseren Bedingungen abweichende Bedingungen des Käufers gelten nur, wenn wir ausdrücklich und schriftlich ihrer Anwendung zugestimmt haben.
- (3) Auf alle Verkäufe finden die Incoterms 2000 Anwendung, die als vereinbart gelten.
- (4) Bei den abgebildeten Preisen handelt es sich um unverbindliche Preisempfehlungen zzgl. MwSt.

§ 2 Angebot und Abweichungen

- (1) Lieferzeitangaben sind annähernd und unverbindlich, es sei denn, ihre Verbindlichkeit wurde ausdrücklich gesagt.
- (2) Fertigungsbedingte, optische und technische Änderungen (sofern sie dazu dienen, die Produkte dem jeweiligen neuesten technischen Stand anzupassen) sowie verpackungsgerechte Abweichungen bleiben vorbehalten, sofern sie für den Besteller zumbar sind und die Gebrauchstauglichkeit nicht beeinträchtigen.

§ 3 Zahlungsbedingungen

- (1) Sofern sich aus der Auftragsbestätigung (hilfsweise der Rechnung) nichts anderes ergibt, ist der Preis netto (ohne Abzug und spesenfrei) innerhalb von 30 Tagen nach Rechnungsdatum zur Zahlung fällig. Bei Zahlung innerhalb von 14 Tagen werden 2% Skonto gewährt.
- (2) Kommt der Besteller in Zahlungsverzug, sind wir berechtigt Verzugszinsen in Höhe von 8 Prozentpunkten über dem Basiszinssatz zu berechnen. Dabei können wir jederzeit einen höheren Zinsschaden nachweisen und in Rechnung stellen.
- (3) Nichteinhaltung der Zahlungsbedingungen, Verzug oder Umstände, welche die Kreditwürdigkeit des Bestellers zu mindern geeignet sind, haben die sofortige Fälligkeit aller unserer Forderungen zur Folge.
- (4) Zur Hereinnahme von Wechseln und Schecks sind wir nicht verpflichtet. Gutschriften diesbezüglich gelten stets als vorbehaltlich der Einlösung (zahlungshalber, nicht an Erfüllung statt); sie erfolgen mit Wertstellung des Tages, an dem wir über den Gegenwert verfügen können. Wechsel werden unter Belastung des uns bei der Weitergabe berechneten Diskonts, der Stempelsteuer und Bankgebühren, ggf. Einzugsbesen angerechnet.

§ 4 Lieferzeit und Lieferhindernisse

- (1) Vorbehaltlich anderer schriftlicher Vereinbarungen sind Lieferfristen und -termine unverbindlich. Die Lieferfrist beginnt mit der Absendung der Auftragsbestätigung, jedoch nicht vor der Beibringung der vom Besteller zu beschaffenden Unterlagen, Genehmigungen, Freigaben sowie vor Eingang einer vereinbarten Anzahlung und Abklärung aller technischer Fragen.
- (2) Die Lieferfrist ist eingehalten, wenn bis zu ihrem Ablauf der Liefergegenstand das Werk verlassen hat oder die Versandbereitschaft mitgeteilt ist.
- (3) Beim Eintritt unvorhergesehener Hindernisse, die außerhalb unseres Willens liegen und die wir trotz der nach den Umständen des Falles zumutbaren Sorgfalt nicht abwenden konnten — gleichviel, ob sie bei uns oder einem Unterlieferanten eintreten — etwa höhere Gewalt (z. B. Krieg und Naturkatastrophen), Verzögerungen in der Anlieferung wesentlicher Rohstoffe usw. — sind wir berechtigt, vom Liefervertrag ganz oder teilweise zurückzutreten oder die Lieferzeit um die Dauer des Hindernisses zu verlängern. Die gleichen Rechte stehen uns im Falle von Streik oder Aussperrungen bei uns oder unseren Vorlieferanten zu. Wir werden solche Umstände unseren Kunden unverzüglich mitteilen.
- (4) Im Falle des Lieferverzuges kann der Käufer nach fruchtlos abgelaufener, angemessener Nachfrist vom Vertrag zurücktreten; im Falle der Unmöglichkeit unserer Leistung steht ihm dieses Recht auch ohne Nachfrist zu. Lieferverzug steht der Unmöglichkeit gleich, wenn die Lieferung länger als einen Monat nicht erfolgt. Ansprüche auf Schadensersatz (inklusive etwaiger Folgeschäden) sind unbeschadet des Absatzes 4 ausgeschlossen; gleiches gilt für Aufwendungsersatz.
- (5) Der unter Absatz 4 geregelte Haftungsausschluss gilt nicht, sofern ein Ausschluss oder eine Begrenzung der Haftung für Schäden aus der Verletzung des Lebens, des Körpers oder der Gesundheit vereinbart ist, die auf einer vorsätzlichen oder fahrlässigen Pflichtverletzung des Verwenders oder einer vorsätzlichen oder fahrlässigen Pflichtverletzung eines gesetzlichen Vertreters oder Erfüllungsgehilfen des Verwenders beruhen; er gilt ebenfalls nicht, sofern ein Ausschluss oder eine Begrenzung der Haftung für sonstige Schäden vereinbart ist, die auf einer vorsätzlichen oder grob fahrlässigen Pflichtverletzung des Verwenders oder auf einer vorsätzlichen oder grob fahrlässigen Pflichtverletzung eines gesetzlichen Vertreters oder Erfüllungsgehilfen des Verwenders beruhen. Sofern wir schuldhaft eine wesentliche Vertragspflicht oder eine „Kardinalspflicht“ verletzen, ist die Haftung auf den vertragstypischen vorhersehbaren Schaden begrenzt; im Übrigen ist sie gemäß Absatz 4 ausgeschlossen. Für den Fall des Aufwendungsersatzes gilt das Vorstehende entsprechend.
- (6) Die Haftungsbegrenzungen aus Abs. 3 und 4 gelten nicht, sofern ein kaufmännisches Fixgeschäft vereinbart wurde; gleiches gilt dann, wenn der Besteller wegen des von uns zu vertretenden Verzugs geltend machen kann, dass sein Interesse an der Vertragserfüllung weggefallen ist.

§ 5 Eigentumsvorbehalt

- (1) Wir behalten uns das Eigentum an sämtlichen gelieferten Waren vor, bis der Besteller alle gegenwärtigen und zukünftig entstehenden Forderungen aus der Geschäftsverbindung bezahlt hat. Der Eigentumsvorbehalt erfasst auch Ersatz- oder Austauschteile wie z. B. Motoren, Steuergeräte etc., selbst dann, wenn sie eingebaut werden, da sie dadurch nicht wesentliche Bestandteile i. S. V. § 93 BGB werden.
- (2) Bei vertragswidrigem Verhalten des Bestellers, insbesondere bei Zahlungsverzug, sind wir berechtigt, die Ware zurückzunehmen; der Besteller stimmt einer Rücknahme in diesem Fall schon jetzt zu. In der Rücknahme liegt nur dann ein Rücktritt vom Vertrag, wenn dies von uns ausdrücklich erklärt wird. Die uns durch die Rücknahme entstehenden Kosten (insb. Transportkosten) gehen zu Lasten des Bestellers. Wir sind ferner berechtigt, dem Besteller jede Weiterveräußerung oder Verarbeitung der unter Eigentumsvorbehalt gelieferten Waren zu untersagen und die Einzugsermächtigung (§ 7 V) zu widerrufen. Die Auslieferung der ohne ausdrückliche Rücktrittserklärung zurückgenommenen Waren kann der Besteller erst nach restloser Zahlung des Kaufpreises und aller Kosten verlangen.
- (3) Der Besteller ist verpflichtet, die Waren pfleglich zu behandeln.
- (4) Der Besteller darf den Liefergegenstand und die an seine Stelle tretenden Forderungen weder verpfänden bzw. zur Sicherung übereignen noch abtreten. Bei Pfändungen oder sonstigen Eingriffen Dritter hat uns der Besteller unverzüglich schriftlich zu benachrichtigen, damit wir Klage gem. § 771 ZPO erheben können. Uns trotz eines Obsiegens im Rechtsstreit nach § 771 ZPO verbleibende Kosten dieser Klage hat der Besteller zu tragen.
- (5) Der Besteller ist berechtigt, die Kaufsache im ordentlichen Geschäftsgang weiterzuverkaufen, zu verarbeiten oder zu vermischen; dabei tritt er uns jedoch bereits jetzt alle Forderungen aus der Weiterveräußerung, der Verarbeitung, der Vermischung oder aus sonstigen Rechtsgründen (insb. aus Versicherungen oder unerlaubten Handlungen) in Höhe des mit uns vereinbarten Faktura-Endbetrages (inkl. Mehrwertsteuer) ab. Zur Einziehung dieser Forderungen bleibt der Besteller auch nach der Abtretung befugt, wobei unsere Befugnis, die Forderung selbst einzuziehen, unberührt bleibt. Wir verpflichten uns jedoch, die Forderung nicht einzuziehen, solange der Besteller seinen Zahlungsverpflichtungen aus den vereinbarten Erlösen nachkommt, nicht in Zahlungsverzug ist und kein Antrag auf Eröffnung eines Insolvenzverfahrens gestellt ist oder Zahlungseinstellung vorliegt.

Ist dies aber der Fall, hat der Besteller uns auf Verlangen die abgetretenen Forderungen und die Schuldner bekannt zu geben, alle zum Einzug erforderlichen Angaben zu machen, die dazugehörigen Unterlagen auszuhandigen und dem Schuldner (Dritten) die Abtretung mitzuteilen. Die Einzugsermächtigung kann von uns im Falle von Vertragsverletzungen (insb. Zahlungsverzug) durch den Besteller widerrufen werden.

- (6) Der Eigentumsvorbehalt erstreckt sich auch auf die durch Verarbeitung, Vermischung oder Verbindung unserer Ware entstehenden Erzeugnisse zu deren vollem Wert, wobei diese Vorgänge für uns erfolgen, so dass wir als Hersteller gelten. Bleibt bei einer Verarbeitung, Vermischung oder Verbindung mit Waren Dritter deren Eigen-tumsrecht bestehen, so erwerben wir Miteigentum im Verhältnis der objektiven Werte dieser Waren.
- (7) Der Besteller tritt uns auch die Forderungen zur Sicherung unserer Forderungen gegen ihn ab, die durch die Verbindung der Liefergegenstände mit einem Grundstück gegen einen Dritten erwachsen.
- (8) Die uns zustehenden Sicherheiten werden insoweit nicht erfasst, als der Wert unserer Sicherheiten den Nennwert der zu sichernden Forderungen um 50% übersteigt; welche Sicherheiten frei wurden, obliegt dabei unserer Entscheidung.
- (9) Die Geltendmachung des Eigentumsvorbehalts bei Zahlungsverzug oder Gefährdung sowie die Pfändung des Liefergegenstandes durch uns gilt als Rücktritt vom Vertrag.

§ 6 Gewährleistung für Mängel der Lieferung

Für Mängel der Lieferung haften wir im Falle der ordnungsgemäßen Erfüllung der Untersuchungs- und Rügepflichten aus § 377 HGB durch den Besteller wie folgt:

- (1) Soweit ein Mangel der Kaufsache vorliegt, sind wir nach unserer Wahl zur Beseitigung des Mangels oder zur Lieferung einer mangelfreien Sache berechtigt (Nacherfüllung). Voraussetzung dafür ist, dass es sich um einen nicht unerheblichen Mangel handelt. Sollte eine der beiden oder beide Arten dieser Nacherfüllung unmöglich oder unverhältnismäßig sein, sind wir berechtigt, sie zu verweigern. Wir können die Nacherfüllung verweigern, solange der Käufer seine Zahlungsverpflichtungen uns gegenüber nicht in einem Umfang erfüllt, der dem mangelfreien Teil der Leistung entspricht.
- (2) Sollte die in Absatz 1 genannte Nacherfüllung unmöglich sein oder fehlschlagen, steht dem Käufer das Wahlrecht zu, entweder den Kaufpreis entsprechend herabzusetzen oder vom Vertrag nach den gesetzlichen Vorschriften zurückzutreten; dies gilt insbesondere bei der schuldhafte Verzögerung oder Verweigerung der Nach-erfüllung, ebenso wenn diese zum zweiten Male misslingt. Soweit sich nachstehend (Absatz 4) nichts anderes ergibt, sind weitere Ansprüche des Käufers gleich aus welchem Rechtsgründe (insb. Ansprüche aus Verschulden bei Vertragsschluss, Verletzung von vertraglichen Haupt- und Nebenpflichten, Aufwendungsersatz mit Ausnahme diejenigen nach § 439 II BGB, unerlaubter Handlung sowie sonstiger deliktischer Haftung) ausgeschlossen; dies gilt insbesondere für Ansprüche aus Schäden außerhalb der Kaufsache sowie für Anspruch auf Ersatz entgangenen Gewinns; erfasst sind auch Ansprüche, die nicht aus der Mangelhaftigkeit der Kaufsache resultieren.
- (3) Die vorstehenden Bestimmungen gelten auch bei Lieferung einer anderen Sache oder einer geringeren Menge.
- (4) Der in Absatz 2 geregelte Haftungsausschluss gilt nicht, sofern ein Ausschluss oder eine Begrenzung der Haftung für Schäden aus der Verletzung des Lebens, des Körpers oder der Gesundheit vereinbart ist, die auf einer vorsätzlichen oder fahrlässigen Pflichtverletzung des Verwenders oder einer vorsätzlichen oder fahrlässigen Pflichtverletzung eines gesetzlichen Vertreters oder Erfüllungsgehilfen des Verwenders beruhen; er gilt ebenfalls nicht, sofern ein Ausschluss oder eine Begrenzung der Haftung für sonstige Schäden vereinbart ist, die auf einer vorsätzlichen oder grob fahrlässigen Pflichtverletzung des Verwenders oder auf einer vorsätzlichen oder grob fahrlässigen Pflichtverletzung eines gesetzlichen Vertreters oder Erfüllungsgehilfen des Verwenders beruhen. Sofern wir schuldhaft eine wesentliche Vertragspflicht oder eine „Kardinalspflicht“ verletzen, ist die Haftung auf den vertragstypischen vorhersehbaren Schaden begrenzt; im Übrigen ist sie gemäß Absatz 2 ausgeschlossen. Der Haftungsausschluss gilt ferner nicht in den Fällen, in denen nach Produkthaftungsgesetz bei Fehlern des Liefergegenstandes für Personen- oder Sachschäden an privat genutzten Gegenständen gehaftet wird. Er gilt auch nicht bei Übernahme einer Garantie und bei Zusage einer Eigenschaft, falls gerade ein davon umfassender Mangel unsere Haftung auslöst. Für den Fall des Aufwendungsersatzes gilt Vorstehendes entsprechend.
- (5) Es wird keine Gewähr für Schäden aus nachfolgenden Gründen übernommen: Ungeeignete oder unsachgemäße Verwendung, fehlerhafte Montage durch den Besteller oder Dritte, natürliche Abnutzung, fehlerhafte oder nachlässige Behandlung, ungeeignete Betriebsmittel, mangelhafte Bauarbeiten, ungeeignete Baugrund, Aus-tauschwerkstoffe, chemische, elektrochemische oder elektrische Einflüsse (sofern sie nicht von uns zu vertreten sind), unsachgemäße und ohne vorherige Genehmigung durch uns erfolgte Änderungen oder Instandsetzungsarbeiten seitens des Bestellers oder Dritter.
- (6) Wir liefern unsere Produkte mit den entsprechenden Einbau- und Montageanleitungen. Der Besteller verpflichtet sich, diese im Falle der Weiterveräußerung beizufügen und darauf hinzuweisen. Gewährleistungsansprüche entfallen insoweit, wenn der Einbau entgegen den Anleitungen erfolgte, der Mangel darauf beruhte und die Anleitungen mangelfrei waren.

§ 7 Haftung für Nebenpflichten

Wenn durch unser Verschulden der gelieferte Gegenstand vom Besteller infolge unterlassener oder fehlerhafter Ausführung von vor oder nach Vertragsschluss liegenden Vorschlägen und Beratungen sowie anderen vertraglichen Nebenpflichten (insb. Anleitung für Bedienung und Wartung des Liefergegenstandes) nicht vertragsgemäß verwendet werden kann, so gelten unter Ausschluss weiterer Ansprüche des Bestellers die Regelungen der §§ 6 und 8 entsprechend.

§ 8 Haftungsbeschränkungen

- (1) Bei leicht fahrlässigen Pflichtverletzungen beschränkt sich unsere Haftung auf den nach der Art der Ware vorhersehbaren, vertragstypischen, unmittelbaren Durchschnittsschaden. Dies gilt auch bei leicht fahrlässigen Pflichtverletzungen unserer gesetzlichen Vertreter oder Erfüllungsgehilfen. Gegenüber Unternehmen haften wir bei leicht fahrlässiger Verletzung unwesentlicher Vertragspflichten nicht.
- (2) Die vorstehenden Haftungsbeschränkungen betreffen nicht Ansprüche des Kunden aus Produkthaftung. Weiter gelten die Haftungsbeschränkungen nicht bei unzurechenbaren Körper- und Gesundheitsschäden oder bei Verlust des Lebens des Kunden.
- (3) Schadensersatzansprüche des Kunden wegen eines Mangels verjähren nach einem Jahr ab Lieferung der Ware. Dies gilt nicht, wenn uns Arglist vorwerfbar ist.

§ 9 Leistungsort, Gerichtsstand und anwendbares Recht

- (1) Leistungsort ist der Versandort (Werk- oder Lagerort).
- (2) Gerichtsstand ist Düren, sofern der Besteller auch Kaufmann ist. Wir sind berechtigt, den Besteller auch an anderen zulässigen Gerichtsständen zu verklagen.
- (3) Hinsichtlich aller Ansprüche und Rechte aus diesem Vertrag gilt das nicht vereinheitlichte Recht der Bundesrepublik Deutschland (BGB, HGB). Die Geltung des UN-Kaufrechts (CISG) ist ausdrücklich ausgeschlossen.

§ 10 Sonstige Bestimmungen

- (1) Änderungen des Vertrages können nur im Einverständnis mit uns wirksam werden.
- (2) Sollten einzelne Bestimmungen dieser Bedingungen ganz oder teilweise unwirksam oder nichtig sein, so bleiben die übrigen Bestimmungen davon unberührt. Die Vertragspartner verpflichten sich vielmehr, einer Regelung zuzustimmen, durch die der mit der unwirksamen oder nichtigen Bestimmung verfolgte Sinn und Zweck im wirtschaftlichen Bereich weitgehend erreicht wird.

§ 1 Dispositions générales

- (1) Toutes nos livraisons, prestations et offres ont lieu exclusivement sur la base des présentes conditions, même sans mention expresse au cours des pourparlers. Nos conditions générales s'appliquent à tous les contrats avec les entreprises, personnes juridiques du droit public et établissements du droit public, en ce compris pour toutes les relations commerciales futures, même lorsqu'elles n'ont pas été de nouveau approuvées par nous. Nos conditions générales sont considérées comme acceptées au plus tard à la réception des marchandises.
- (2) Les conditions de l'acheteur contraignent ou dérogent à nos conditions ne s'appliquant qu'à nous avons consenti expressément et par écrit à leur application.
- (3) Les Incoterms 2000 s'appliquent à toutes les ventes comme s'ils avaient été convenus.
- (4) Concernant les prix indiqués, il s'agit d'une recommandation de prix non obligatoire H.T.

§ 2 Offre et Dérogations

- (1) Les indications de délai de livraison sont approximatives et non contraignantes, à moins que l'on ne soit expressément convenu sur leur force obligatoire.
- (2) Les changements de conditions de fabrication, les modifications optiques et techniques (dans la mesure où elles servent à adapter les produits à l'état de la technique actuelle), ainsi que les variations de conditionnement demeurent réservés pour autant qu'ils soient acceptables pour les clients et qu'ils ne diminuent pas l'aptitude à l'usage prévu.

§ 3 Conditions de paiement

- (1) Pour autant qu'il n'en résulte pas autrement de la confirmation de commande (subsidiellement de la facture), le prix net (sans remise ni frais) est exigible à payable dans les 30 jours suivant la date de la facture. En cas de paiement dans les 14 jours, un escompte de 2 % sera accordé.
- (2) Si le client est en retard de paiement, nous avons le droit de compter des intérêts de retard à concurrence de 8 pour cent au-delà du taux d'intérêt de base. Nous pourrions en outre réclamer à facturer un tout temps un intérêt compensatoire plus élevé.
- (3) La non-respect des conditions de paiement, le retard ou les circonstances qui sont de nature à diminuer la réputation de solvabilité du client ont pour conséquence l'insignifiance immédiate de toutes nos créances.
- (4) Nous ne sommes obligés d'accepter ni les traites ni les chèques. Les affaires y relatives valent toujours sous réserve d'aucaissement (au moyen d'un paiement, non pas au moyen d'une ascution par équivalent) ; ils seront ascutés à la date de valeur du jour auquel nous pourrions disposer de la contre-valeur. Les traites seront imputées sous déduction de l'escompte qui nous sera compté lors de leur remise en circulation, de la taxe de timbre, des frais bancaires et de la part de nos frais d'aucaissement.

§ 4 Délai de livraison et obstacles à la livraison

- (1) Sous réserve d'autres accords écrits, les délais de livraison ne sont pas contraignants. Le délai de livraison prend cours lors de l'envoi de la confirmation de la commande, mais toutefois pas avant la production des documents, autorisations, homologations à fournir par le client, ni avant perception d'un acompte convenu et avant la réponse à toutes les questions techniques.
- (2) Le délai de livraison est respecté lorsque, à son expiration, la marchandise à livrer a quitté l'atelier ou qu'il a été fait part de sa disponibilité à être expédiée.
- (3) En cas de survenance d'obstacles imprévisibles et extraordinaires de notre volonté et que nous n'avons pu écarter malgré toutes les précautions acceptables selon les circonstances du cas - qu'ils soient survenus chez nous ou chez un sous-traitant - ou de contraintes plus fortes (p.ex. la guerre ou les catastrophes naturelles), de retards dans la livraison des matières premières essentielles etc. - nous aurons le droit de résoudre partiellement ou totalement le contrat de fourniture, ou de prolonger le délai de livraison de la durée des empêchements. Nous aurons les mêmes droits en cas de grève ou de lock-out dans notre entreprise ou chez nos fournisseurs. Nous ferons part de telles circonstances sans retard à nos clients.
- (4) En cas de retard de livraison, l'acheteur pourra résoudre le contrat après un dernier délai raisonnable arrivé sans suite à son terme ; en cas d'impossibilité d'accomplir notre prestation, il aura également ce droit sans dernier délai. Le retard de livraison est assimilé à l'impossibilité de livraison lorsque la livraison n'a pas lieu au-delà du délai d'un mois. Les demandes de dommages et intérêts (y compris les éventuels dommages indirects) sont exclues sans préjudice de l'alinéa 4 ; il en va de même pour le remboursement des frais exposés.
- (5) L'exclusion de responsabilité prévue à l'alinéa 4 ne s'applique pas dans la mesure où ont été convenus une exclusion ou une limitation de la responsabilité pour les dommages issus d'une atteinte à la vie, d'une lésion corporelle ou d'une atteinte à la santé, qui sont fondés sur une violation volontaire ou par négligence d'une obligation de l'utilisateur ou sur une violation volontaire ou par négligence d'une obligation des représentants légaux ou des préposés de l'utilisateur ; elle ne s'applique pas non plus dans la mesure où ont été convenus une exclusion ou une limitation de la responsabilité pour autres dommages qui sont fondés sur une violation volontaire ou par négligence grave d'une obligation de l'utilisateur ou sur une violation volontaire ou par négligence grave d'une obligation des représentants légaux ou des préposés de l'utilisateur. Dans la mesure où nous commettons une faute dans l'accomplissement d'une obligation essentielle du contrat ou d'une obligation « cardinale » (= principale), la responsabilité est limitée aux dommages prévisibles typiquement contractuels ; pour la reste, elle est exclue conformément à l'alinéa 4. Ce qui précède s'applique également en cas de remboursement des frais exposés.
- (6) Les limitations de responsabilité des alinéas 3 et 4 ne s'appliquent pas dans la mesure où un contrat commercial prévoyant un délai d'ascution catégorique et indépassable aurait été convenu ; il en va de même lorsque le client peut faire valoir qu'en raison du retard dont nous devons répondre, son intérêt à l'ascution du contrat a disparu.

§ 5 Réserve de propriété

- (1) Nous nous réservons la propriété de toutes les marchandises livrées jusqu'au paiement par le client de toutes les créances présentes et futures issues des relations d'affaires. La réserve de propriété comprend également les pièces de rechange comme p. ex. les moteurs, les télécommandes, même s'ils sont incorporés parce qu'ils ne deviennent pas de la fait des composants essentiels au sens du § 93 BGB (code civil allemand, Bürgerliches Gesetzbuch).
- (2) En cas de comportement du client contraire au contrat, spécialement en cas de retard de paiement, nous aurons le droit de reprendre les marchandises ; le client consent dès maintenant à ce que la reprise se fasse sans délai. La reprise ne s'accompagnera d'une dénonciation du contrat que si nous la déclarons expressément. Les frais liés à la reprise (spécialement les frais de transport) qui nous sont occasionnés seront à charge du client. Nous aurons en outre le droit d'interdire au client toute revente ou tout traitement des marchandises livrées sous la réserve de propriété et de révoquer l'autorisation bancaire de prélèvement automatique (§ 7 V). Le client ne pourra assigner la livraison des marchandises reprises sans dénonciation expresse du contrat qu'après paiement intégral du prix d'achat et de tous les frais.
- (3) Le client a l'obligation de traiter les marchandises en bon père de famille.
- (4) Le client ne pourra ni mettre en gage, c'est-à-dire en gage de sûreté, ni céder ou transférer la propriété des marchandises livrées et des créances nées dans son chef. En cas de saisies ou d'interventions quelconques de tiers, le client doit nous avertir par écrit sans retard et nous en informer de telle sorte que nous puissions intenter une action conformément au § 771 ZPO (code judiciaire allemand, Zivilprozessordnung). Le client devra supporter les frais de cette action, même en cas de victoire dans la procédure selon le § 771 ZPO.
- (5) Le client a le droit de revendiquer la chose vendue selon la marche ordinaire des affaires, de la travailler ou de la combiner à une autre ; en cela, il nous cède cependant dès le présent délai, toutes les créances issues de la revente, du traitement, de la combinaison ou de n'importe quels autres motifs juridiques (spécialement des assurances ou des actes illicites) de concurrence du montant final de la facture (TVA comprise) convenu entre nous. Le client reste autorisé à recouvrer ces créances également après la cession, ce qui laisse intacte notre autorisation à recouvrer nous-mêmes la créance. Nous nous engageons toutefois à ne pas recouvrer la créance tant que le client respecte ses obligations de paiement issues des produits aucaissés, n'est pas en retard de paiement, ne fait pas l'objet d'une demande d'ouverture d'une procédure collective

- ou règlement du passif, ou ne dépose pas son bilan. Dans le cas contraire, le client doit nous faire connaître sa demande les créances cédées ainsi que les débiteurs, déclarer tous les éléments nécessaires au recouvrement, transmettre tous les documents y relatifs et faire part de cette cession au débiteur (tiers). En cas de violation du contrat (spécialement en cas de retard de paiement) par le client, nous pouvons révoquer l'autorisation de prélèvement automatique.
- (6) La réserve de propriété s'étend également à la valeur entière des produits obtenus par le traitement, la combinaison ou le raccordement de nos marchandises, dans la mesure où ces actions sont de notre fait et si bien que nous agissons comme fabricants. Si la réserve de propriété d'un tiers persiste lors du traitement, de la combinaison ou du raccordement des marchandises, nous acquérons la copropriété en proportion de la valeur objective de ces marchandises.
- (7) Le client nous cède également, en vue de garantir les créances que nous avons à son encontre, les créances qui naissent de l'encontre des tiers du fait de l'ancrage au sol des objets livrés.
- (8) Les sûretés nous ravalant ne seront pas inscrites dans la mesure où la valeur de nos sûretés dépasse de 50 % la valeur nominale des créances à garantir ; les sûretés dont il sera donné main levée dépendant de notre décision.
- (9) La mise en œuvre de la réserve de propriété en cas de retard de paiement ou de danger ainsi que la mise en gage des marchandises livrées par nous ont valeur de dénonciation du contrat.

§ 6 Garantie en cas de manquement lors de la livraison

En cas d'ascution par le client de son obligation de réclamation et de vérification de l'état de la marchandise conformément au § 377 HGB (code de commerce allemand, HandelsGesetzbuch), nous sommes responsables des manquements lors de la livraison ainsi qu'il suit :

- (1) Pour autant qu'existe un vice de la chose vendue, nous aurons le droit de choisir entre la réparation du vice et la livraison d'une chose exempte de vice (ascution différée). La condition est que l'incident n'ait pas de caractère grave. Si l'un ou les deux sorts d'ascution différée était impossible ou disproportionné, nous aurons le droit de le refuser. Nous pourrions refuser l'ascution différée tant que l'acheteur n'ascute pas son obligation de paiement envers nous dans une mesure qui rencontre la part de la prestation exempte de vice.
- (2) Si l'ascution différée mentionnée à l'alinéa 1 était impossible ou d'choeu, l'acheteur aurait le droit de choisir soit de réduire le prix d'achat de deux concurrents, soit de résoudre le contrat selon les prescriptions légales ; ceci s'applique particulièrement en cas de retard ou de refus fautif d'ascution différée, ainsi que lorsque celle-ci d'choeu pour la deuxième fois. Pour autant qu'il n'en résulte pas autrement de ce qui suit (alinéa 4), toutes autres prestations de l'acheteur pour quelque motif juridique que ce soit (spécialement réclamations pour faute lors de la conclusion du contrat, violation d'obligations contractuelles principales à accessoires, remboursement de frais exposés à l'ascution de causes exposés au vertu du 439 II BGB, acte illicite ainsi que pour toute autre responsabilité délictuelle) sont exclus ; ceci s'applique spécialement pour les réclamations de dommages matériels et de la chose vendue ainsi que pour la réclamation de tout manque à gagner ; sont également comprises les réclamations qui ne résultent pas du caractère vicieux de la chose vendue.
- (3) Les dispositions qui précèdent valent également en cas de livraison d'une chose autre ou d'une quantité moindre.
- (4) L'exclusion de responsabilité prévue à l'alinéa 2 ne s'applique pas dans la mesure où sont convenus une exclusion ou une limitation de la responsabilité pour les dommages issus d'une atteinte à la vie, pour les dommages corporels ou pour les dommages à la santé qui sont fondés sur une violation volontaire ou par négligence d'une obligation de l'utilisateur ou sur une violation volontaire ou par négligence d'une obligation des représentants légaux ou d'un préposé de l'utilisateur ; elle ne s'applique pas non plus dans la mesure où sont convenus une exclusion ou une limitation de la responsabilité pour autres dommages qui sont fondés sur une violation volontaire ou par grave négligence d'une obligation de l'utilisateur ou sur une violation volontaire ou par grave négligence d'un représentant légal ou d'un préposé de l'utilisateur. Dans la mesure où nous commettons une faute dans l'accomplissement d'une obligation essentielle du contrat ou d'une obligation « cardinale » (= principale), la responsabilité est limitée aux dommages prévisibles typiquement contractuels ; pour la reste, elle est exclue conformément à l'alinéa 2. En outre, l'exclusion de responsabilité ne s'applique pas dans les cas où, selon la loi sur la responsabilité de fait des produits, lors de l'adéquation des marchandises livrées, les dommages aux personnes ou aux biens sont imputables à une utilisation des objets à des fins privées. Elle ne s'applique pas non plus en cas d'acceptation d'une garantie et en cas de garantie de qualité, si justement un vice qui y est repris déclenche notre responsabilité. Ce qui précède s'applique conformément en cas de remboursement des frais exposés.
- (5) Il n'y a aucune garantie pour les dommages repris parmi les causes suivantes : utilisation impropre ou incorrecte, montage déficient par le client ou par un tiers, usage normal, manquement déficient ou négligence, moyens d'exploitation inappropriés, mise en œuvre défective, infrastructure de mise en œuvre inappropriée, matériel de remplacement, influences chimiques, électrochimiques ou électriques (pour autant qu'elles ne nous soient pas imputables), modifications ou travaux de réparation incorrects effectués sans notre autorisation préalable par le client ou par un tiers.
- (6) Nous livrons nos produits accompagnés des instructions de montage et de placement conformes. Le client s'engage à les joindre à 6 ans faire part en cas de revente. Les droits à la garantie s'éteignent si la mise en œuvre a lieu d'encontre des instructions, si la vice en résulte et si les instructions étaient exemptes de défauts.

§ 7 Responsabilité pour obligations accessoires

Si, par notre faute, l'objet livré ne peut être utilisé par le client conformément au contrat par suite d'ascution négligente ou défective de propositions et conseils situés avant ou après la conclusion du contrat, ainsi que d'autres obligations contractuelles accessoires (spécialement les instructions de fonctionnement et d'entretien de l'objet livré), les règles des §§ 6 et 8 s'appliquent conformément, à l'exclusion de toutes autres prestations du client.

§ 8 Restrictions de responsabilité

- (1) En cas de violations des obligations par négligence légère, notre responsabilité est limitée aux dommages moyens prévisibles, typiquement contractuels et directs, selon la type de produit. Ceci s'applique également en cas de violations par négligence légère des obligations de nos représentants légaux ou de nos préposés. En cas de violation par négligence légère, nous ne sommes pas responsables des obligations contractuelles accessoires envers l'entreprise.
- (2) Les restrictions de responsabilité précitées ne concernent pas les réclamations des clients en raison de la responsabilité de fait des produits. De plus, ces restrictions de responsabilité ne s'appliquent pas en cas de dommages corporels et à la santé ou en cas de perte de la vie des clients.
- (3) Les actions des clients en dommages et intérêts pour vice se prescrivent par un an à partir de la livraison du produit. Cela ne s'applique pas lorsque la dol nous est imputable.

§ 9 Lieu de la prestation, Tribunal compétent et droit applicable

- (1) Le lieu de la prestation est le lieu de livraison (Lieu de mise en œuvre ou d'installation).
- (2) La juridiction compétente est le tribunal de Dürren pour autant que le client soit également commerçant. Nous avons également le droit d'assigner le client devant d'autres tribunaux dont la compétence est admise.
- (3) Le droit non unifié de la République fédérale d'Allemagne (BGB, HGB) s'applique à ce qui concerne toutes les actions à droits issus du présent contrat. L'application du droit de la vente des Nations Unies « United Nations Convention on Contracts for the International Sale of Goods » (CISG) est expressément exclue.

§ 10 Dispositions particulières

- (1) Les modifications au contrat ne peuvent avoir d'effet qu'avec notre consentement.
- (2) Si l'un des dispositions des présentes conditions était totalement ou partiellement sans effet ou nulle, les autres dispositions n'en seraient pas affectées. Les cocontractants s'engagent au contraire à approuver une réglementation par laquelle la sans à l'objectif poursuivis dans le domaine économique par la disposition sans effet ou nulle sont atteints dans une large mesure.

ALGEMENE VERKOOP- EN LEVERINGSVOORWAARDEN VAN DE FIRMA HOESCH DESIGN GMBH, VERSIE: 1 APRIL 2015

§ 1 Algemene bepalingen

- (1) Al onze leveringen, prestaties en offertes zijn ook zonder dat dit bij de onderhandelingen uitdrukkelijk wordt vermeld onderworpen aan deze voorwaarden. Onze algemene handelsvoorwaarden gelden voor alle overeenkomsten met ondernemingen, publiekrechtelijke rechtspersonen en publiekrechtelijke instellingen en bovendien voor alle toekomstige handelsbetrekkingen, zelfs wanneer zij niet opnieuw uitdrukkelijk worden overeengekomen. Onze algemene handelsvoorwaarden worden uiterlijk bij de inontvangstneming van de goederen als aanvaard beschouwd.
- (2) Andersluidende of van onze voorwaarden afwijkende voorwaarden van de koper gelden enkel wanneer wij uitdrukkelijk en schriftelijk met de toepassing ervan hebben ingestemd.
- (3) Op alle verkopen zijn de Incoterms 2000 van toepassing die als overeengekomen worden beschouwd.
- (4) De opgegeven prijzen zijn aanbevolen prijzen exclusief BTW.

§ 2 Offerte en afwijkingen

- (1) Aanwijzingen betreffende de leveringstijd zijn benaderend en vrijblijvend, tenzij het bindende karakter ervan uitdrukkelijk wordt toegezegd.
- (2) Wijzigingen betreffende de afwerking, optische en technische wijzigingen (voor zover zij bedoeld zijn om de producten aan te passen aan de meest recente stand van de techniek), alsmede afwijkingen inzake de verpakking zijn voorbehouden, voor zover zij redelijkerwijze aanvaardbaar zijn voor de besteller en de bruikbaarheid van de goederen er niet door wordt aangetast.

§ 3 Betalingsvoorwaarden

- (1) Behoudens andersluidende bepalingen in de bevestiging van de bestelling (of anders in de factuur) is de prijs netto (zonder korting en vrij van kosten) betaalbaar binnen 30 dagen na de factuurdatum. In geval van betaling binnen 14 dagen wordt een korting van 2 % toegekend.
- (2) Indien de besteller te laat betaalt, dan zijn zijn ertoe gerechtigd om verwijlinteressen naar rata van 8 procentpunt boven de basisrentevoet aan te rekenen. Daarbij mogen wij te allen tijde een hoger interestverlies bewijzen en aanrekenen.
- (3) Ingeval de betalingsvoorwaarden niet worden nageleefd, in geval van laattijdige betaling of van omstandigheden waardoor de kredietwaardigheid van de besteller lijkt af te nemen, worden al onze vorderingen onmiddellijk opeisbaar. (4) Wij zijn er niet toe verplicht wissels of cheques te aanvaarden. De desbetreffende crediteringen gelden altijd onder voorbehoud van de inning ervan (ter betaling, niet als schulddelging); de crediteringen gebeuren volgens de valuta op de dag dat wij over de tegenwaarde kunnen beschikken. Wissels worden verrekend onder aftrek van het disconto dat ons bij het endosseren wordt aangerekend, van het zegelrecht en van de bank- of incassokosten.

§ 4 Leveringstijd en moeilijkheden bij het leveren

- (1) Behoudens andersluidende schriftelijke overeenkomsten zijn de leveringstermijnen en -data vrijblijvend. De leveringstermijn begint met de verzending van de bevestiging van de bestelling, echter niet vóór de overlegging van de door de besteller te verstrekken documenten, toelatingen, vrijgaven alsmede niet vóór de ontvangst van een overeengekomen voorschot of voordat alle technische problemen zijn opgelost.
- (2) De leveringstermijn is nagekomen wanneer het voorwerp van de levering vóór de afloop van de leveringstermijn de fabriek heeft verlaten of ingeval is meegedeeld dat de goederen verzendklaar zijn.
- (3) Wanneer er zich buiten onze wil om onvoorziene moeilijkheden voordoen die wij niet konden voorkomen, hoewel wij de nodige nauwlettendheid aan de dag leggen die volgens de omstandigheden van het geval redelijkerwijze van ons kon worden verwacht – ongeacht of deze moeilijkheden zich bij ons dan wel bij een toeleverancier voordoen – in geval van overmacht (bijvoorbeeld oorlog en natuurrampen), vertragen wij de levering van essentiële grondstoffen, enz. – zijn wij ertoe gerechtigd de levering geheel of gedeeltelijk te annuleren of de leveringstermijn te verlengen met de duur van de moeilijkheden. Wij genieten dezelfde rechten in geval van staking of lock-out bij ons of bij onze toeleveranciers. Wij zullen onze klanten onmiddellijk van dergelijke omstandigheden op de hoogte brengen.
- (4) In geval van vertraging bij de levering kan de koper nadat een passend uitsluitend zonder gevolg is gebleven de overeenkomst annuleren; ingeval wij onze verplichtingen niet kunnen nakomen, geniet hij dat recht ook zonder uitstel. Een vertraging bij de levering staat gelijk met de onmogelijkheid onze verplichtingen na te komen, wanneer de levering na een maand nog altijd niet heeft plaatsgevonden. Schadeclaims (inclusief eventuele gevolgschade) zijn uitgesloten, ongeacht de bepalingen van alinea 4; hetzelfde geldt voor de vergoeding van de gemaakte kosten.
- (5) De sub alinea 4 geregelde uitsluiting van aansprakelijkheid is niet van toepassing voor zover een uitsluiting van een beperking van de aansprakelijkheid is overeengekomen voor schade ten gevolge van overlijden, lichamelijk letsel of aantasting van de gezondheid, die te wijten zijn aan een opzettelijk of nalatig plichtsverzuim vanwege de gebruiker of aan een opzettelijk of ernstig nalatig plichtsverzuim vanwege een wettelijke vertegenwoordiger of gevolmachtigde van de gebruiker; deze uitsluiting van aansprakelijkheid is evenmin van toepassing voor zover een beperking van de aansprakelijkheid is overeengekomen voor andere schade die te wijten is aan een opzettelijk of ernstig nalatig plichtsverzuim vanwege de gebruiker of aan een opzettelijk of ernstig nalatig plichtsverzuim vanwege een wettelijke vertegenwoordiger of gevolmachtigde van de gebruiker. Voor zover wij door eigen schuld een essentiële contractuele verplichting of een "kapitale verplichting" niet nakomen, is de aansprakelijkheid beperkt tot de voorzienbare schade die typisch is voor de overeenkomst. De bovenstaande bepalingen gelden ook voor de vergoeding van de gemaakte kosten.
- (6) De beperking van de aansprakelijkheid overeenkomstig de alinea's 3 en 4 is niet van toepassing voor zover een commerciële leveringsaffaire werd overeengekomen; dit is eveneens het geval wanneer de besteller kan bewijzen dat zijn belang bij de uitvoering van de levering is weggefallen wegens de vertraging die aan ons is te wijten.

§ 5 Eigendomsvoorbehoud

- (1) Wij behouden ons de eigendom voor met betrekking tot alle geleverde goederen tot wanneer de besteller alle huidige en toekomstige vorderingen betreffende deze zakenrelatie heeft betaald. Het eigendomsvoorbehoud omvat eveneens de vervang- en ruilstukken zoals bijvoorbeeld motoren, bedieningsappa-ratuur, enz., ook wanneer zij worden ingebouwd, aangezien zij daardoor niet-essentiële bestanddelen worden in de zin van § 93 van het Duitse Burgerlijk Wetboek.
- (2) Indien de besteller in strijd met deze overeenkomst handelt en in het bijzonder in geval van wanbetaling zijn wij ertoe gerechtigd de goederen terug te nemen; in dit geval stemt de besteller alvast in met een terugneming. De terugneming van de goederen vormt slechts een annulering van de overeenkomst wanneer wij dit uitdrukkelijk verklaren. De kosten die ons door de terugneming worden veroorzaakt (vooral vervoerskosten) komen voor rekening van de besteller. Wij zijn ertoe gerechtigd de besteller te verbieden goederen die met eigendomsvoorbehoud zijn geleverd door te verkopen of te verwerken en de inningsmachtiging (§ 7 V) te herroepen. P a s nadat hij de aankoopprijs en alle kosten heeft betaald, kan de besteller verzoeken om de levering van de zonder uitdrukkelijke verklaring van annulering van de overeenkomst teruggenomen goederen.
- (3) De besteller is ertoe gehouden de goederen met zorg te behandelen.
- (4) De besteller is er niet toe gerechtigd het voorwerp van de levering en de desbetreffende vorderingen in pand te geven of als zekerheid af te staan of in eigendom over te dragen. I n -geval hij de goederen verpand of in geval van andere tussenkomsten vanwege derden is de besteller ertoe gehouden ons daarvan onverwijld schriftelijk in kennis te stellen opdat wij klacht kunnen indienen overeenkomstig § 771 van het Duitse Wetboek van Burgerlijke Rechtsvordering. Alle kosten met betrekking tot deze klacht die voor onze rekening komen wanneer wij het proces overeenkomstig § 771 van het Duitse Wetboek van Burgerlijke Rechtsvordering zouden winnen, moeten door de besteller worden vergoed.
- (5) De besteller is ertoe gerechtigd de gekochte goederen volgens de normale gang van zaken door te verkopen, te verwerken of te mengen met andere goederen; dienaangaande staat hij echter alvast alle vorderingen wegens de doorverkoop, de verwerking, de vermenging of wegens andere rechtsgronden (in het bijzonder op grond van verzekeringen of ongeoorloofde handelingen) aan ons af naar rata van het met ons overeengekomen definitieve factuurbedrag (inclusief de belasting over de toegevoegde waarde). Ook na de afstand ervan blijft de besteller ertoe gerechtigd deze vorderingen te innen, onverminderd onze bevoegdheid om de vordering zelf te innen. Wij verbinden er ons echter toe de vordering niet te innen zolang de besteller zijn betalingsverplichtingen nakomt door middel van de geïnde opbrengsten, niet met de betalingen

achter raakt en er geen verzoek tot het openen van een insolventieprocedure is gedaan en hij zijn betalingen niet heeft gestaakt. Is dit echter wel het geval, dan is de besteller op ons verzoek ertoe gehouden ons de afgestane vorderingen en de debiteuren mee te delen, ons alle inlichtingen te verstrekken met het oog op de inning, ons de desbetreffende stukken te bezorgen en de debiteuren (derden) van deze afstand in kennis te stellen. De inningsmachtiging kan door ons worden herroepen in alle gevallen waarin de besteller zijn contractuele verplichtingen (vooral in geval van wanbetaling) niet nakomt.

- (6) Het eigendomsvoorbehoud geldt ook voor de volle waarde van de producten die ontstaan ten gevolge van de verwerking, de vermenging of de combinatie van onze goederen, waarbij deze gebeurtenissen namens ons plaatsvonden zodat wij als producent worden beschouwd. Ingeval bij een verwerking, een vermenging of een combinatie met goederen van derden hun eigendomsvoorbehoud blijft bestaan, dan verkrijgen wij de mede-eigendom in verhouding tot de objectieve waarde van die goederen.
- (7) De besteller draagt ook de vorderingen tot zekerheid van onze vorderingen tegenover hem aan ons over, die ten opzichte van een derde ontstaan ten gevolge van de combinatie van de geleverde goederen met een terrein.
- (8) De ons toekomende zekerheden worden niet toegepast voor zover de waarde van onze zekerheden meer dan 50 % hoger ligt dan de nominale waarde van de vorderingen waarvoor de zekerheden als garantie moeten dienen; wij beslissen welke zekerheden worden vrijgegeven.
- (9) Wanneer wij ons in geval van wanbetaling of van een gevaar daarvoor of wanneer de geleverde goederen worden verpand, beroepen op het eigendomsvoorbehoud, geldt dit als een annulering van de overeenkomst.

§ 6 Garantie in geval van gebrekkige levering

Wij zijn aansprakelijk voor gebrekkige leveringen ingeval de verplichtingen inzake onderzoek en klachten overeenkomstig § 377 van het Duitse Wetboek van Koophandel zoals voorgeschreven zijn nagekomen.

- (1) Ingeval de verkochte goederen een gebrek vertonen, zijn wij er volgens onze keuze toe gerechtigd ofwel het gebrek te helpen, ofwel goederen te leveren die vrij van gebreken zijn (nakoming achteraf van onze verplichtingen). Voorzwaarde daartoe is dat het geen onbeduidend gebrek betreft. Indien een van beide of beide manieren van deze nakoming achteraf van onze verplichtingen onmogelijk of buiten verhouding zijn, dan zij wij ertoe gerechtigd ze te weigeren. Wij kunnen de nakoming achteraf van onze verplichtingen weigeren zolang de koper zijn betalingsverplichtingen tegenover ons niet vervult in een omvang, die overeenstemt met het gedeelte van de levering dat vrij is van gebreken.
- (2) Indien de in alinea 1 genoemde nakoming achteraf van onze verplichtingen onmogelijk is of mislukt, dan heeft de koper de keuze om ofwel de aankooprijs dienovereenkomstig te verminderen of de overeenkomst volgens de wettelijke voorschriften te annuleren; dit geldt in het bijzonder in geval van nalatige vertraging of de weigering onze verplichtingen achteraf na te komen, alsmede wan-ner die nakoming achteraf van onze verplichtingen een tweede keer mislukt. Behoudens andersluidende bepalingen hierna (alinea 4) zijn verdere claims van de koper op grond van om het even welke rechts-grond (in het bijzonder claims wegens schuld bij de afsluiting van de overeenkomst, de niet-naleving van contractuele hoofd- en nevenverplichtingen, vergoeding van de gemaakte kosten met uitzondering van die volgens § 439 II van het Duitse Burgerlijk Wetboek, ongeoorloofde handeling alsmede andere strafrechtelijke aansprakelijkheid) uitgesloten; dit is in het bijzonder het geval voor claims wegens schade die geen verband houdt met de gekochte goederen en voor claims wegens winstderving, alsmede voor claims die niet voortvloeien uit een gebrek van de gekochte goederen.
- (3) De bovenstaande bepalingen zijn ook van toepassing ingeval andere goederen worden geleverd of een geringere hoeveelheid. (4) De in alinea 2 geregelde uitsluiting van aansprakelijkheid is niet van toepassing voor zover een uitsluiting van een beperking van de aansprakelijkheid is overeengekomen voor schade ten gevolge van overlijden, lichamelijk letsel of aantasting van de gezondheid, die te wijten zijn aan een opzettelijk of nalatig plichtsverzuim vanwege de gebruiker of aan een opzettelijk of nalatig plichtsverzuim vanwege een wettelijke vertegenwoordiger of gevolmachtigde van de gebruiker; deze uitsluiting van aansprakelijkheid is evenmin van toepassing voor zover een beperking van de aansprakelijkheid is overeengekomen voor andere schade die te wijten is aan een opzettelijk of ernstig nalatig plichtsverzuim vanwege de gebruiker of aan een opzettelijk of ernstig nalatig plichtsverzuim vanwege een wettelijke vertegenwoordiger of gevolmachtigde van de gebruiker. Voor zover wij door eigen schuld een essentiële contractuele verplichting of een "kapitale verplichting" niet nakomen, is de aansprakelijkheid beperkt tot de voorzienbare schade die typisch is voor de overeenkomst. Voor het overige is zij overeenkomstig alinea 2 uitgesloten. De uitsluiting van aansprakelijkheid is evenmin van toepassing in de gevallen waarin wij in geval van gebreken aan de geleverde goederen krachtens de wet op de productaansprakelijkheid aansprakelijk kunnen worden gesteld voor letsel- of zaakschade aan de in het privé-leven gebruikte goederen. Zij is evenmin van toepassing wanneer een garantie wordt verleend of wanneer een eigenschap wordt gegarandeerd ingeval wij al aansprakelijk zijn wegens een daarop betrekking hebbend gebrek. Voornoemde bepalingen zijn ook van toepassing op de vergoeding van gemaakte kosten.
- (5) Schade ten gevolge van onderstaande oorzaken wordt niet vergoed: ongeschikt of verkeerd gebruik, verkeerde montage door de besteller of door derden, natuurlijke slijtage, verkeerde of nalatige behandeling, ongeschikte productiemiddelen, gebrekkige bouwwerkzaamheden, ongeschikt bouwterrein, vervangingsmateriaal, chemische, elektrochemische of elektrische invloeden (voor zover zij niet door ons worden veroorzaakt), verkeerde en zonder onze voorafgaande toestemming aangebrachte wijzigingen of herstellingen door de besteller of door derden.
- (6) Wij leveren onze producten met de passende inbouw- en montageinstructies. Wanneer hij de goederen doorverkoopt, verbindt de besteller er zich toe die richtlijnen bij te voegen en de koper erop attent te maken. Garantieclaims vervallen wanneer het inbouwen gebeurde in strijd met de richtlijnen, het gebrek daarop beruiste en de richtlijnen foutloos waren.

§ 7 Aansprakelijkheid wegens bijkomende verplichtingen

Wanneer de geleverde goederen door onze schuld door de besteller niet volgens de overeenkomst kunnen worden gebruikt ten gevolge van het niet of gebrekkig uitvoeren van voorstellen en adviezen die vóór of na de afsluiting van de overeenkomst werden gedaan, alsmede andere bijkomende verplichtingen (in het bijzonder handleiding betreffende de bediening en het onderhoud van de geleverde goederen), dan gelden de regelingen van de §§ 6 en 8 met uitsluiting van alle andere claims.

§ 8 Beperkingen van aansprakelijkheid

- (1) In geval van licht nalatig plichtsverzuim is onze aansprakelijkheid volgens de soort van de goederen beperkt tot de voorzienbare gemiddelde schade die typisch is voor de overeenkomst. Dit geldt ook in geval van licht nalatig plichtsverzuim vanwege onze wet-lijke vertegenwoordigers of gevolmachtigden. Tegenover ondernemingen zijn wij aansprakelijk in geval van een lichte nalatige niet-naleving van ondergeschikte contractuele verplichtingen.
- (2) De bovenstaande beperkingen van aansprakelijkheid zijn niet van toepassing op de claims van de klant op grond van de productaansprakelijkheid. Voorts zijn de beperkingen van aansprakelijkheid niet van toepassing in geval van lichamelijk letsel of aantasting van de gezondheid waarvoor wij niet aansprakelijk kunnen worden gesteld of ingeval de klant overlijdt.
- (3) Schadeclaims vanwege de klant wegens een gebrek verjaren één jaar na de levering van de goederen. Deze verjaringstermijn geldt niet wanneer ons bedrog kan worden verweten.

§ 9 Plaats van betaling, bevoegde rechtbank en geldende wetgeving

- (1) De plaats van betaling is de plaats van verzending (fabriek of opslagplaats).
- (2) De hoven en rechtbanken van Duren zijn als enige bevoegd voor zover de besteller ook koopman is. Wij zijn ertoe gerechtigd ook bij andere bevoegde rechtbanken klacht in te dienen tegen de besteller.
- (3) Op alle claims en rechten die voortvloeien uit deze overeenkomst is het geünificeerde recht van de Bondsrepubliek Duitsland (Burgerlijk Wetboek, Wetboek van Koophandel) van toepassing. De toepassing van het commercieel recht van de VN is uitdrukkelijk uitgesloten.

§ 10 Andere bepalingen

- (1) Wijzigingen van de overeenkomst hebben slechts uitwerking wanneer wij ermee hebben ingestemd.
- (2) Indien afzonderlijke bepalingen van deze voorwaarden geheel of gedeeltelijk ongeldig of nietig zouden worden, dan heeft dit geen weerslag op de overige bepalingen. De contracterende partijen verbinden er zich intengedeel toe in te stemmen met een regeling, waardoor de betekenis en de bedoeling van de ongeldige of nietige bepaling uit economisch oogpunt in hoge mate wordt verwezenlijkt.

HOESCH

BADIDEEN / IDÉES DE SALLE DE BAINS / BAD SUGGESTIES

iSENSI / MUNA



NAMUR / MUNA



iSENSI



LEROS



iSENSI / ONE&ONE / MUNA



LASENIA



iSENSI / ONE&ONE



ONE&ONE / LASENIA



NAMUR LOUNGE



SPECTRA



SPECTRA



SENSEPERIENCE



FREE



THASOS



LASENIA / MUNA



ERGO+



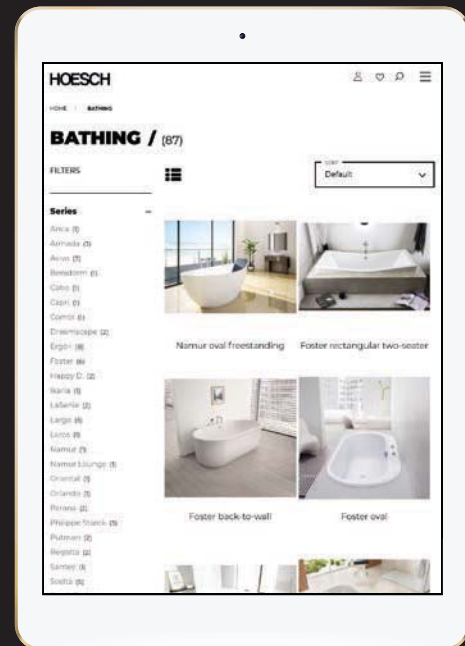
WWW.HOESCH.DE

**Planen Sie ein neues Bad?
Benötigen Sie Inspirationen für
Ihre neue Wellness - Oase ?
Sind Sie auf der Suche nach
etwas ganz Besonderem für Ihr
Bad?**

Wir laden Sie herzlich ein, sich von unseren erstklassigen Produkten inspirieren zu lassen. Auf www.hoesch.de finden Sie hilfreiche Ratschläge, Tipps und Bilder, die Ihnen bei der Einrichtung Ihres Badezimmers und der Erstellung eines individuellen Design- und Stilkonzepts helfen.

Wir präsentieren Ihnen moderne Badausstattungen sowohl für große als auch für kleine Bäder. Mit unseren kreativen Entwürfen und Visualisierungen finden Sie sicher Ihre eigene Idee für Ihr Traum-Bad.

Überzeugen Sie sich selbst und tauchen Sie auf www.hoesch.de in die exklusive Badewelt von HOESCH ein und entdecken Sie dabei unseren neuen virtuellen Rundgang.



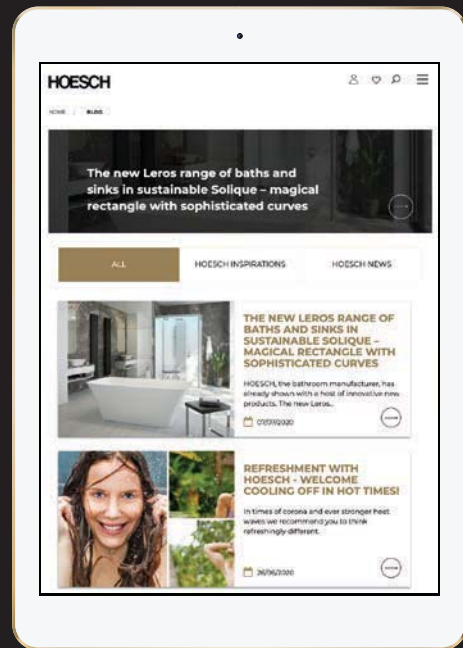
FR

WWW.HOESCH.DE

Vous planifiez une nouvelle salle de bain? Vous avez besoin d'inspiration pour votre nouvelle oasis de bien-être ? Vous cherchez quelque chose de spécial pour votre salle de bains ?

Nous vous invitons à vous laisser inspirer par nos produits de première qualité. Sur le site www.hoesch.de, vous trouverez des conseils utiles, des suggestions et des photos qui vous aideront à meubler votre salle de bains et à créer un concept de design et de style individuel. Nous vous présentons des équipements de salles de bains modernes pour les grandes et les petites salles de bains. Grâce à nos conceptions et visualisations créatives, vous êtes sûr de trouver l'idée de salle de bains de vos rêves.

Voyez par vous-même et plongez dans le monde exclusif des salles de bains HOESCH sur www.hoesch.de et découvrez notre nouvelle visite virtuelle.



hoesch.de



NL

WWW.HOESCH.DE

Ben je een nieuwe badkamer aan het plannen? Heeft u inspiratie nodig voor uw nieuwe wellness-oase? Bent u op zoek naar iets speciaals voor uw badkamer?

Wij nodigen u van harte uit om u te laten inspireren door onze eersteklas producten.

Op www.hoesch.de vindt u nuttige adviezen, tips en foto's om u te helpen bij de inrichting van uw badkamer en het creëren van een individueel design- en stijlconcept.

Wij presenteren een moderne badkamerinrichting voor zowel grote als kleine badkamers. Met onze creatieve ontwerpen en visualisaties vindt u zeker uw eigen idee voor uw droombadkamer.

Bekijk het zelf en dompel uzelf onder in de exclusieve HOESCH-badkamerwereld op www.hoesch.de en ontdek onze nieuwe virtuele tour.



INSPIRATION

**BARRIEREFREIES BAD
MIT HOESCH**



1. Walk In – breiter Einstieg
2. Ever Clean Beschichtung- einfache Pflege
3. Höhe von 30 mm, barrierefreier Einbau möglich
4. Solique Pro Antirutschoberfläche mit Zertifizierung TÜV nach Rutschklasse C
5. Leichter Einstieg durch die Einstiegshöhe von 490 mm
6. Leichter Einstieg durch die Wanneneinstiegsstufe
7. Hocker – Duschen im Sitzen möglich

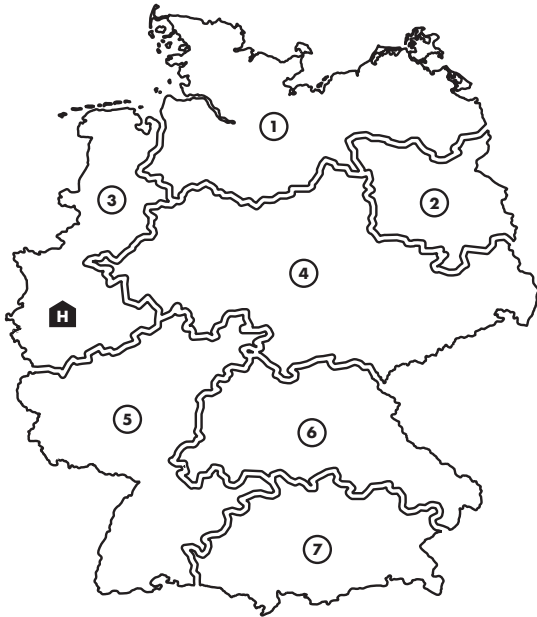
INSPIRATION : Bain sans barrière avec HOESCH

1. Walk In - entrée large
2. Revêtement Ever Clean - entretien facile
3. Hauteur de 30 mm, installation sans obstacle possible
4. Surface antidérapante Solique Pro avec certification TÜV selon la classe de glissement C
5. Entrée facile grâce à la hauteur d'entrée de 490 mm
6. Entrée facile par l'escalier d'accès à la baignoire
7. Tabouret - possibilité de se doucher en position assise

INSPIRATIE: Barrièrevrij bad met HOESCH

1. Walk In - brede ingang
2. Altijd een schone coating - eenvoudig onderhoud
3. Hoogte van 30 mm, barrièrevrije installatie mogelijk
4. Solique Pro antislipoppervlak met TÜV-certificering volgens slipklasse C
5. Gemakkelijke toegang door de instaphoogte van 490 mm
6. Eenvoudige toegang via de ingangsstap van de kuip
7. Krukje - douchen mogelijk tijdens het zitten





Reiner Rierl
Vertriebsleiter
Tel.: +49 2422 54102
Mobile: +49 163 3054033
E-mail: reiner.rierl@hoesch.de



Helmut Peemöller
Gebietsleiter
Mobile: +49 163 3054060
E-mail: helmut.peemoeller@hoesch.de



Christian Rischow
Gebietsleiter
Tel.: +49 3032 668912
Mobile: +49 151 58102560
E-mail: crischow@freenet.de



Marco Muckel
Gebietsleiter
Mobile: +49 163 3054050
E-mail: marco.muckel@hoesch.de



Elias Kale
Gebietsleiter
Mobile: +49 163 3054055
E-mail: elias.kale@hoesch.de



Ralf Esser
Gebietsleiter
Mobile: +49 163 3054066
E-mail: ralf.esser@hoesch.de



Joachim Arbeiter
Gebietsleiter
Mobile: +49 163 3054068
E-mail: joachim.arbeiter@hoesch.de



Christopher Weilert
Gebietsleiter
Mobile: +49 163 3054005
E-mail: christopher.weilert@hoesch.de

HOESCH Design GmbH
Postfach 10 04 24
D- 52304 Düren



Benelux
Andrew Silk
Mobile: +31 650 267879
E-mail: andrew.silk@hoesch.de

tel.: +49 (0) 24 22 54-0
fax: +49 (0) 24 22 54-540
e-mail: info@hoesch.de

TECHNISCHE ÄNDERUNGEN VORBEHALTEN
Sous réserve de modifications techniques.
Technische wijzigingen voorbehouden.

