

HOESCH

2024

feels so
sophisticated

**BATHING
WHIRLING
SHOWERING
STEAMING**

Table of content

Inspired by nature and supported by the best designers in the world...



Table des matières / Indice

	22 SOLIQUE	48 BATHING
4 Tradition and innovation Tradition et innovation Tradizione e innovazione	24 WASHBASIN La vasque à poser Il lavabo da appoggio	52 iSENSI
6 HOESCH Design	26 LA BRILLANTE NEW	64 iSensi Air system Balnéo Air iSensi Sistema idromassaggio iSensi
7 The best materials Les meilleurs matériaux Migliori materiali	30 NAMUR	68 SPECTRA
8 Solique Inspired by nature Inspiré par la nature Ispirato dalla natura	34 NAMUR LOUNGE	74 THASOS
14 iSensi - complete solution iSensi - système complet iSensi - soluzione completa	38 LASENIA	77 LARGO
16 Be-Colour! by HOESCH	42 MUNA / MUNA S	82 SANTEE
18 Bathtubs - guide Baignoires - guide Vasche - guida	46 NIAS	84 ERGO+
		90 SCELTA
		93 FOSTER
		96 HAPPY D.
		99 SINGLEBATH UNO / DUO
		104 PHILIPPE STARCK EDITION 1 / EDITION 2
		107 EDITION PUTMAN
		109 MICHAEL GRAVES' DREAMSCAPE
		112 AVIVA
		116 ORLANDO
		118 MILA
		120 ARMADA
		122 COMBI
		124 Light and glass panels Lumière et revêtement en verre Luce e rivestimento in vetro
		126 Special accessories Accessoires spéciaux Accessori speciali



EN
Scan QR codes and immerse
yourself in a world of Hoesch
inspirations.

FR
Scanne les codes QR et plonge
dans un monde d'inspiration Hoesch.

IT
Scansiona i codici QR e immergiti
in un mondo di ispirazioni Hoesch

Inspiré par la nature
et soutenu par les meilleurs designers au monde ...

Ispirato dalla natura
e supportato dai migliori designer del mondo...

130 WHIRLING

- 134 **Whirl bathtubs**
Baignoires
Vasche idromassaggio
- 136 **Reviva II**
- 137 **Laola II**
- 138 **Tergum**
- 139 **Tergum for two**
- 140 **Ergo+**

142 STEAMING & SHOWERING

- 144 **STEAM SHOWERS**
BAINS VAPEUR
BAGNI A VAPORE
- 146 **SensePerience**
- 154 **SensePerience Panel**
- 156 **COMPLETE SHOWER SOLUTION**
SOLUTION COMPLETE POUR LES DOUCHES
SOLUZIONE COMPLETA PER LA DOCCIA
- 158 **nUnity**
- 162 **SHOWER WALLS**
PAROIS DE DOUCHE
PARETI DELLA DOCCIA
- 162 **Muna Sliding Doors**
- 164 **SHOWER WALLS WALK-IN**
PAROIS DE DOUCHE WALK-IN
PARETI DELLA DOCCIA WALK-IN
- 166 **One & One**
- 170 **Muna**
- 172 **Free**
- 174 **Liberty**
- 175 **Alaris / Alaris Pro**
- 176 **Special accessories
for shower screens**
Accessoires pour parois de douche
Accessori speciali per Pareti doccia
- 176 **Lumia+**
- 178 **SHOWER TRAYS**
RECEVEURS DE DOUCHE
PIATTI DOCCIA
- 178 **Shower trays - SOLIQUE**
Receveurs de douche - SOLIQUE
Piatti doccia - SOLIQUE
- 179 **Shower trays - ACRYL**
Receveurs de douche - ACRYLIQUE
Piatti doccia - ACRYL

- 180 **Colour overview**
Aperçu des couleurs
Colori disponibili
- 182 **HOESCH worldwide**
HOESCH dans le monde
HOESCH nel mondo

HOESCH - History, Tradition, and Green Future



1742



1819

Histoire, tradition et avenir vert
HOESCH - Storia, Tradizione e Futuro Verde



1972



1979



1980



1981



2000



2005



2010



2013

Outstanding Designers

Excellent designers
Designer Eccezionali

p. 6

The Best Natural Materials

Les meilleurs matériaux naturels
I Migliori Materiali Naturali

p. 7

Organic and Comfortable Design

Design organique et confortable
Design Organico e Confortevole

p. 9

282 years
of great
history

HOESCH

2024

Effective Complete Series

Séries complètes efficaces
Serie Complete Efficaci

p. 14

Natural Color Shades

Nuances de couleurs naturelles
Tonalità di Colore Naturali

p. 16

Responsible Production

Production responsable
Produzione Responsabile

EN

HOESCH premium quality is well-known around the world. The history of this prestigious bath and wellness company began over 282 years ago in the town of Kreuzau, where its head office is still located today. Ever since, HOESCH has successfully kept on producing striking designs, without ever losing sight of either tradition or innovation.

Here the ideas of the most eminent designers and architects are converted into perfect products which keep being honoured with design awards. Using the highest quality materials: acrylic, Solique, glass and wood ensures them excellent appearance of products over the years. The bath becomes an incredible sensation, worth a celebration every day ...

FR

La haute qualité HOESCH est connue dans le monde entier. L'histoire de ce fournisseur „premium“ autour bien-être expérience commence il y a plus de 282 ans dans la ville de Kreuzau où se trouve encore aujourd'hui le siège principal de l'entreprise. Depuis ce temps-là, Hoesch met toujours un accent sur le Design, sans perdre de vue la tradition et l'innovation.

HOESCH concrétise les idées des Designer et Architectes les plus considérés, en de parfaits produits finis qui sont régulièrement récompensés par des prix du design. L'utilisation de matériaux de haute qualité: Acrylique, Solique, Verre et Bois, garantit aux produits, par expérience, un bel aspect durable. Le Bain sera chaque jour une expérience inoubliable et un plaisir illimité.

IT

L'elevata qualità HOESCH è riconosciuta a livello internazionale. La storia del prestigioso produttore di prodotti sanitari premium inizio' oltre 281 anni fa nella località di Kreuzau, dove tutt'oggi è situata la sede principale. Da allora HOESCH designa i trend del design, senza mai perdere la visione della tradizione e dell'innovazione.

Da qui le idee dei progettisti e degli architetti più noti sono convertite in prodotti perfetti che continuano ad ottenere numerosi premi e riconoscimenti. Realizzati con materiali di più alta qualità: acrilico, solique, vetro e legno che garantisce un aspetto eccellente dei prodotti negli anni e il bagno diventa una sensazione incredibile che vale la pena di celebrare ogni giorno...

Designers

EN

For many years, we have cooperated with the most famous designers, whose projects have been repeatedly rewarded and appreciated by specialists and clients. Thanks to them, the beauty of Hoesch products is available for everyone.

FR

Depuis de longues années des designers de renom créent des produits Hoesch. Ces produits ont reçu de nombreuses récompenses attribuées par la profession et par le grand public. C'est grâce à ces créateurs que la beauté des produits Hoesch est accessible à tous.

IT

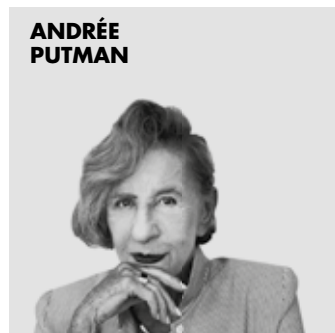



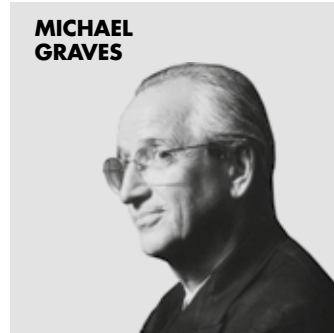


Durante i molti anni della nostra attività sul mercato sanitario, abbiamo collaborato con i più famosi designer, i cui progetti sono stati più volte riconosciuti e onorati da specialisti e clienti. Grazie a loro la bellezza dei Prodotti-Hoesch é per tutti accessibili.

Well-designed objects belong to everyone. The housewife and the millionaire. *Philippe Starck*

Les objets bien conçus appartiennent à tout le monde. A la ménagère et au millionnaire.

Gli oggetti ben progettati appartengono a tutti. Alla casalinga e al milionario.

AWARDS



The best materials

Glass

Designing the bathroom with glass. Besides sanitary acrylic no other material highlights the purity of the bath, the smoothness of the surfaces and the clarity of the shapes of design better than glass.

Verre

Avec le verre, le raffinement s'invite dans votre salle de bain. À côté de l'acrylique sanitaire, aucun autre matériau que le verre ne met davantage en valeur la propreté de la baignoire.

Vetro

Arredare con il vetro. Con l'acrilico sanitario, nessun altro materiale esalta la purezza del bagno, la levigatezza delle superfici e la nitidezza della forme come il vetro.



Solique

Solique is a composite material consisting mainly of dolomite, resin and hardener.

Solique

Le Solique est un matériau composite constitué principalement de dolomite, de résine et de durcisseur.

Solique

Solique è un materiale composito costituito principalmente da dolomite, resina e indurente.

Acrylic

A quality of its own. Not only designers dream of a material such as acrylic.

Acrylique

La qualité en soi. Les designers ne sont pas les seuls à rêver d'un matériau comme l'acrylique sanitaire.

Acrilico

Una qualità intrinseca. Un materiale come l'acrilico è il sogno non solo dei designer.



Wood

A contemporary bathroom is a generously proportioned space that extrudes light and simplicity. It is a place where sophisticated ambience meets comfortable flair, making today's bathroom a modern oasis of well-being for connoisseurs.

Bois

Le bois, matériau naturel, donne une sensation de chaleur et de confort dans la salle de bains. Avec le bois, la détente et le soin du corps dans une ambiance d'élégance et de luxe deviennent un plaisir avec une „Natural Touch”.

Legno

Il bagno moderno emana generosità, luminosità e naturalezza. Un ambiente pretenzioso e un'atmosfera accogliente s'incontrano e rendono il bagno una moderna oasi di benessere per intenditori.



Solique

Inspired
by nature

Inspiré par la nature
Ispirato dalla natura

EN

Hoesch stands for products made from resource-saving and natural raw materials. Solique is a composite material consisting mainly of dolomite, resin and hardener. The surface consists of resistant gelcoat and is available in white or glossy colour and white matt. Awareness of environmental responsibility is important to us. Our products are aimed at all those who think and act sustainably.

FR

Hoesch est synonyme de produits fabriqués à partir de matières premières naturelles et économes en ressources. Le Solique est un matériau composite constitué principalement de dolomite, de résine et de durcisseur. La surface est constituée d'un gelcoat résistant. La prise de conscience de la responsabilité environnementale est importante pour nous. Nos produits s'adressent à tous ceux qui pensent et agissent durablement.

IT

Hoesch è sinonimo di prodotti realizzati con materie prime naturali e a basso consumo di risorse. Solique è un materiale composito costituito principalmente da dolomite, resina e indurente. La superficie è costituita da un resistente gelcoat ed è disponibile nei colori bianco o lucido e bianco opaco. La consapevolezza della responsabilità ambientale è importante per noi. I nostri prodotti sono rivolti a tutti coloro che pensano e agiscono in modo sostenibile.



Innovative production technology

Technologie de
production innovante

Tecnologia di
produzione innovativa



EN

A unique combination of machine production of mineral casting and irreplaceable manual processing guarantees an outstanding surface quality.

FR

Une combinaison unique de production mécanique de la fonte minérale et un traitement manuel irremplaçable garantit une qualité de surface exceptionnelle.

IT

Una combinazione unica di produzione a macchina di fusione minerale e l'insostituibile lavorazione manuale garantisce una qualità superficiale eccezionale.



**Hand made,
processed and polished**

Fabriqué à la main, traitées et polies /
Fatto a mano, lavorato e lucidato

Organic Design

EN

Inspired by people and their needs. With smooth, rounded shapes and the use of natural materials, it offers a unique bathing experience. Enjoy pure nature in your home and let yourself be enchanted by the natural beauty and soft shapes, because HOESCH creates a harmonious atmosphere in your bathroom through the use of natural materials.

FR

Inspirée par l'homme et ses besoins. Avec des formes lisses et arrondies et l'utilisation de matériaux naturels, il offre une expérience de bain unique. Profitez de la nature à l'état pur dans votre maison et laissez-vous envoûter par la beauté naturelle et les formes douces, car HOESCH crée une atmosphère harmonieuse dans votre salle de bains grâce à l'utilisation de matériaux naturels.

IT

Ispirato alle persone e alle loro esigenze. Con forme morbide e arrotondate e l'uso di materiali naturali, offre un'esperienza di bagno unica. Godetevi la natura pura nella vostra casa e lasciatevi incantare dalla bellezza naturale e dalle forme morbide, perché HOESCH crea un'atmosfera armoniosa nel vostro bagno grazie all'uso di materiali naturali.



Special properties / advantages

Caractéristiques particulières / avantages

Caratteristiche speciali / vantaggi

1

Extremely smooth surface structure

Structure de surface extrêmement lisse

Struttura superficiale estremamente liscia

2

Warm and pleasant in contact with the body

Chaud et agréable au contact du corps

Caldo e piacevole a contatto con il corpo

3

Aseptic: bacteria and fungi do not penetrate the surface

Aseptique : les bactéries et les champignons ne pénètrent pas la surface

Asettico: batteri e funghi non penetrano la superficie

4

Extremely hard and stable material properties

Propriétés des matériaux extrêmement durs et stables

Proprietà del materiale estremamente duro e stabile

Solique

Shower trays

Receveurs de douche
Piatti doccia

Scan me



EN

Originality of design combined with the highest quality of workmanship and durability of the material used are the advantages of HOESCH SOLIQUE mineral cast shower trays.

The greatest advantage of these shower trays is their high level of resistance to dirt, stains, abrasion and mechanical damage. This makes products made of mineral cast an investment for many years.

FR

L'originalité du design associée à la plus haute qualité de fabrication et à la durabilité du matériau utilisé sont les avantages des receveurs de douche en fonte minérale SOLIQUE de HOESCH.

Le principal avantage de ces receveurs de douche est leur niveau élevé de résistance aux résistances à la saleté, aux taches, à l'abrasion et aux dommages mécaniques. Cela fait des produits en fonte minérale un investissement pour de nombreuses années.

IT

L'originalità del design, unita alla massima qualità della lavorazione e alla durata del materiale utilizzato, sono i vantaggi dei piatti doccia in getto minerale HOESCH SOLIQUE. Il più grande vantaggio di questi piatti doccia è l'alto livello di resistenza allo sporco, alle macchie, all'abrasione e ai danni meccanici. Questo rende i prodotti in mineral cast un investimento per molti anni.



One layer of gelcoat
(0.6 - 0.8 mm thick)


Une couche de Gelcoat
(0,6 - 0,8 mm d'épaisseur)

Uno strato di gelcoat
(spessore 0,6 - 0,8 mm)

Polyester resin based
on mineral fillers

Résine polyester
à base de charges minérales

Resina poliestere a base
di cariche minerali



Hoesch also uses structured surfaces for shower trays, ensuring an elegant appearance and user safety.

Hoesch utilise également des surfaces structurées pour les receveurs de douche, ce qui garantit un aspect élégant et la sécurité d'utilisation.

Hoesch utilizza anche superfici strutturate per i piatti doccia, garantendo un aspetto elegante e la sicurezza d'uso.

Cutting Zones

Zones de découpe
Zone di Taglio



EN

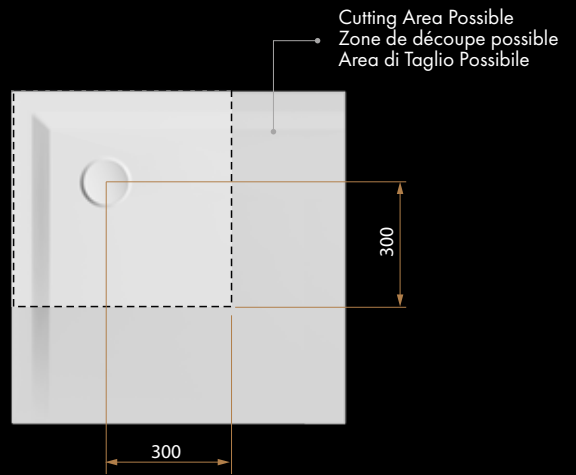
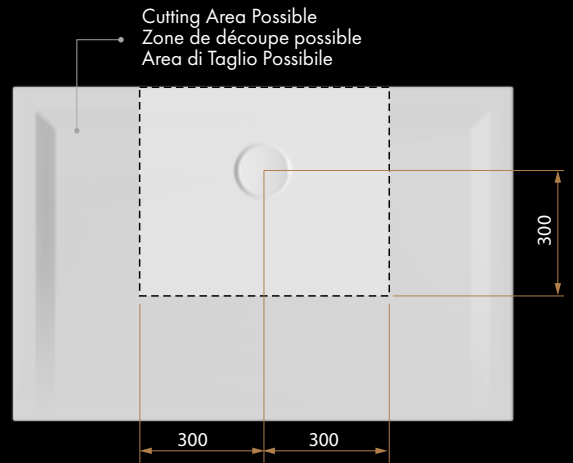
All HOESCH mineral concrete shower trays can be cut in areas defined by the manufacturer. This allows the shower tray to be adapted to particular shapes determined by the presence of different types of installations and recesses (such as plumbing or ventilation risers). For safety reasons, a zone of 300 mm around the drain axis is excluded from modifications. For more information, refer to the following examples.

FR

Tous les receveurs de douche HOESCH en béton minéral ont la possibilité de découpe dans des zones définies par le fabricant. Cela permet d'adapter le receveur de douche à des formes particulières déterminées par la présence de différents types d'installations et d'encastrement (par exemple colonnes montantes de plomberie ou de ventilation). Pour des raisons de sécurité, une zone de 300 mm autour de l'axe de vidange est exclue des modifications. Pour plus d'informations, consultez les exemples suivants.





IT

Tutti i piatti doccia in cemento minerale HOESCH possono essere tagliati nelle aree definite dal produttore. Questo consente al piatto doccia di adattarsi a forme particolari determinate dalla presenza di diversi tipi di installazioni e incassi (come risalite idrauliche o di ventilazione). Per motivi di sicurezza, una zona di 300 mm intorno all'asse di scarico è esclusa dalle modifiche. Per ulteriori informazioni, fare riferimento agli esempi seguenti.



Examples for Cutting Areas

Exemples de zones de découpe
Esempi di Aree di Taglio



SOLiQUE^{Pro}



Product for barrier free bathrooms
Produit pour des salles de bain sans barrières
Prodotto per bagni senza barriere

HOESCH Solique Pro achieves the highest possible classification of slip resistance classes in wet barefoot areas!


HOESCH Solique Pro obtient ainsi le meilleur classement possible de glissance dans les zones pieds nus exposées à l'humidité!

HOESCH Solique Pro raggiunge la classificazione più alta possibile delle classi di resistenza allo scivolamento nelle aree bagnate a piedi nudi!



SOLiQUE^{Pro}

Class C / R10
Classe C / R10
Classe C / R10



The Solique PRO surface offers non-slip safety up to the edge of the shower tray. The color of the surface matches the selected color of the shower tray.

La surface Solique PRO assure une sécurité antidérapante jusqu'au bord de la receveuse de douche. La couleur de la surface est conforme à la couleur choisie de la receveuse de douche.

La superficie Solique PRO offre sicurezza antiscivolo fino al bordo del piatto doccia. Il colore della superficie corrisponde al colore selezionato del piatto doccia.



EN

Safety is a key element. Therefore, our shower trays have been developed with the utmost care and controlled at every stage of production. The surfaces of our shower trays are inspired by structures found in nature. Thanks to the original non-slip structure, various tests on wet surfaces have demonstrated slip resistance and obtained TÜV safety certificates.

FR

La sécurité est un élément clé. C'est pourquoi nos receveurs de douche ont été conçus avec le plus grand soin et contrôlés à chaque étape de la production. Les surfaces de nos receveurs de douche sont inspirées de structures que l'on trouve dans la nature. Grâce à la structure antidérapante originale, divers tests sur des surfaces mouillées ont prouvé la résistance au glissement et ont obtenu les certificats de sécurité TÜV.

IT

La sicurezza è un elemento chiave. Per questo motivo, i nostri piatti doccia sono stati sviluppati con la massima cura e controllati in ogni fase della produzione. Le superfici dei nostri piatti doccia sono ispirate a strutture presenti in natura. Grazie alla struttura originale antiscivolo, vari test su superfici bagnate ne hanno dimostrato la resistenza allo scivolamento e ottenuto certificazioni di sicurezza TÜV.

Modification of the anti-slip surface Solique Pro in mineral cast shower trays.

Modification de la surface antidérapante SOLIQUE PRO pour les receveurs de douche en fonte minérale

Modifica della superficie antiscivolo Solique Pro nei piatti doccia in ghisa minerale

EN


Shower trays made of Solique receive a new non-slip coating, which also achieves the highest possible classification of class C/~R10. The coating is no longer applied only to specific points on the shower tray, but covers the entire shower surface.

FR

Les receveurs de douche en Solique sont dotés d'un nouveau revêtement antidérapant qui atteint également la plus haute classification possible, la classe C/~R10. Le revêtement n'est plus seulement appliqué ponctuellement sur le receveur de douche, mais couvre toute la surface de la douche.

IT

I piatti doccia realizzati in Solique ricevono un nuovo rivestimento antiscivolo, che raggiunge anche la classificazione più alta possibile della classe C/~R10. Il rivestimento non viene più applicato solo su punti specifici del piatto doccia, ma copre l'intera superficie della doccia.



Until now
/ Jusqu'à présent
/ Finora

Currently
/ Actuellement
/ Attualmente



TÜV - CERTIFICATIONS FOR SLIP RESISTANCE CLASSES
/ CERTIFICATIONS TÜV POUR LES CLASSES DE GLISSEMENT
/ TÜV - CERTIFICAZIONI PER CLASSI DI SCIVOLOSITÀ



Class A /
Classe A / Classe A

EN


Acrylic and products made from Solique such as Muna, Muna S, without anti-slip coating.

FR

Produits acryliques et solides tels que Muna, Muna S, sans revêtement antidérapant.

IT

Prodotti in acrilico e prodotti in Solique come Muna, Muna S, senza rivestimento antiscivolo.



Class C /~R10
Classe C / ~R10 / Classe C /~R10

EN

The anti-slip surface Solique Pro in the Muna and Muna S series

FR

La surface antidérapante Solique Pro sur les séries Muna et Muna S

IT

La superficie antiscivolo Solique Pro nella serie Muna e Muna S



Class C /~R10
Classe C / ~R10 / Classe C /~R10

EN

Textured Surface - Drain Cover for the Nias Shower Tray

FR

Surface texturée - couvercle d'écoulement pour le receveur de douche Nias

IT

Superficie strutturata - Copertura del drenaggio per il piatto doccia Nias

iSensi - complete solution

Système complet
Soluzione completa

EN
The iSensi bathtubs from HOESCH are a unique combination of design, functionality and comfort. Smooth and elegant lines, a wide range of shapes and sizes for different bathrooms. Available in freestanding or built-in versions. iSensi can also be combined with a whirlpool system and an additional lighting system to further enhance the bathing experience. iSensi combines the advantages of monobloc and built-in bathtubs with the many additional options - choose a complete system!

FR
Les baignoires iSensi de HOESCH sont une combinaison unique de design, de fonctionnalité et de confort. Des lignes lisses et élégantes, une large gamme de formes et de tailles pour différentes salles de bains. Disponible en version indépendante ou encastrée. iSensi peut également être combinée avec un système balnéo et un système d'éclairage supplémentaire pour améliorer encore l'expérience du bain. iSensi combine les avantages des baignoires monobloc et encastrées avec les nombreuses possibilités supplémentaires - choisissez un système complet!

IT
Le vasche iSensi di HOESCH sono una combinazione unica di design, funzionalità e comfort. Linee morbide ed eleganti, un'ampia gamma di forme e dimensioni per bagni diversi. Disponibili in versione freestanding o da incasso. iSensi può anche essere combinata con un sistema di idromassaggio e un sistema di illuminazione aggiuntivo per migliorare ulteriormente l'esperienza del bagno. iSensi combina i vantaggi delle vasche monoblocco e da incasso con le numerose opzioni aggiuntive - scegliete un sistema completo!

Choose the shape and type of bathtub

Choisis la forme et le type de baignoire

Scegliere la forma e il tipo di vasca

Monobloc or built-in variant? Choose the shape that suits your bathroom and the needs of the whole family.

Monobloc ou encastrable? Choisis la forme qui convient à ta salle de bains et aux besoins de toute la famille.

Variante monoblocco o da incasso? Scegliete la forma più adatta al vostro bagno e alle esigenze di tutta la famiglia.



Choose Organic Design

Choisis Organic Design
Scegliete il design organico

The softness of the shape, the dynamic curves are the essence of the form. Thoughtful and useful design.

La douceur de la forme, les courbes dynamiques sont l'essence même de la forme. Un design bien pensé et utile.

La morbidezza della forma, le curve dinamiche sono l'essenza della forma. Un design ponderato e utile.



Wide rim for tap or as shelf / Large bord pour la robinetterie ou comme rangement / Ampio bordo per rubinetto o come ripiano



Hygienic pore-free surface / Surface hygiénique non poreuse / Superficie igienica priva di pori




Slip-resistant acrylic surface suitable for intergenerational bathrooms / Surface acrylique antidérapante adaptée aux salles de bains intergénérationnelles / Superficie acrilica antiscivolo adatta a bagni intergenerazionali

p. 52



Fitting of the bathtub with system possible / Possibilité d'équiper la baignoire d'un système balnéo / Possibilità di montare la vasca da bagno con il sistema



Extra flat design drain cover in white / Couvercle de vidage design extra plat en blanc / Coperchio di scarico dal design extra piatto in bianco



Softly rounded corners / Coins délicatement arrondis / Angoli delicatamente arrotondati

Select the air system

Choisir le système balnéo
Selezionare il sistema aria

The iSensi whirl system promotes your feeling of well-being with an incredible choice of many different effects—from relaxing to proactively healthful.

Le système balnéo iSensi favorise votre bien-être grâce à une riche gamme d' étonnants effets, allant de la relaxation aux effets bénéfiques pour la santé.

Il sistema idromassaggio iSensi contribuisce al vostro benessere grazie a una sorprendente combinazione di benefici che variano dal relax alle influenze positive per la salute.

p. 64

Select light

Choisir la lumière
Scegliere la luce

LED underwater spotlight, chrome with control button on the edge of the bathtub Automatic control system.

Projecteur immergé LED, avec touche de commande pour le rebord de la baignoire Système de commande automatique.

Faretto subacqueo a LED, cromato con pulsante di comando per bordo vasca Sistema di controllo automatico.



Select accessories

Choisissez des accessoires
Seleziona gli accessori

COMBI



Drainage/
Overflow Fittings

Garniture d'écoulement/
de trop-plein/

Accessori di Scarico/
Trabocco

COMBI PLUS



Drainage/Overflow Fittings
with Bathtub Spout

Garniture d'écoulement/
de trop-plein/ avec bec
de baignoire

Accessori di Scarico/Trabocco
con Bocchetta per Vasca da
Bagno



White slot overflow
Trop-plein blanc à fente
Trabocco dello slot bianco

Select a colour

Choisissez la couleur
Scegliere un colore



White
Blanc
Bianco

BI COLOR



Black white
Noir blanc
Nero bianco



Slate grey white
Gris-ardoise blanc
Bianco grigio ardesia

p. 14

Choose your own color



Choisissez votre propre couleur
Scegli il tuo proprio colore

BI COLOR

Badewannen und Waschtische

Les baignoires et lavabos
De baden en wastafels

Standard
/ Standard / Standard /



010
White
Blanc
Bianco


BI-COLOR



111
Black white
Noir blanc
Nero bianco



112
Slate grey white
Gris-ardoise blanc
Bianco grigio ardesia



EN

Solique bathtubs and washbasins as well as iSensi Monolith bathtubs are given an even more modern polish.

These exclusive products are now available not only in unique white, but also in a two-tone version - black and white and slate grey and white. The unique contrast between white and black or slate grey makes the bathtubs and washbasins look like true works of art, which becomes the highlight of the bathroom. The new versions of the bathtubs and washbasins integrate even better into interiors where dark elements dominate and white walls provide an exclusive contrast. Transform your HOESCH bathroom into a masterpiece and let the play of colours take its effect on you! Be-Colour! by HOESCH

FR

Les baignoires et lavabos en Solique ainsi que les baignoires iSensi Monolith reçoivent une touche encore plus moderne. Ces produits exclusifs sont désormais disponibles non seulement dans un blanc unique, mais aussi dans une version bicolore - noir et blanc et gris ardoise et blanc. Le contraste unique entre le blanc et le noir ou le gris ardoise donne aux baignoires et aux lavabos l'apparence de véritables oeuvres d'art, ce qui en fait le point fort de la salle de bains. Les nouvelles versions des baignoires et des lavabos s'intègrent encore mieux dans les intérieurs où les éléments sombres dominant et où les murs blancs offrent un contraste exclusif. Transformez votre salle de bains HOESCH en un chef-d'œuvre et laissez le jeu de couleurs agir sur vous! Be-Colour ! by HOESCH

IT

Le vasche e i lavabi Solique, così come le vasche iSensi Monolith, sono state rese ancora più moderne. Questi prodotti esclusivi sono ora disponibili non solo nell'esclusivo colore bianco, ma anche in una versione bicolore: bianco e nero e grigio ardesia e bianco. Il contrasto unico tra il bianco e il nero o il grigio ardesia fa sì che le vasche e i lavabi sembrino vere e proprie opere d'arte, che diventano il punto forte del bagno. Le nuove versioni delle vasche e dei lavabi si integrano ancora meglio in interni in cui dominano gli elementi scuri e quelli bianchi. Dove dominano gli elementi scuri e le pareti bianche contrasto esclusivo. Trasformate il vostro HOESCH bagno capolavoro e lascia che il gioco di colori abbia un effetto su di voi! Be-Colour! di HOESCH

BE
COLOUR

GLASS PANELS

Habillage en verre
Pannelli di vetro



Standard
/ Standard / Standard /



550
White
Blanc
Bianco

Special colours 1
/ Couleur spéciale 1 / Colori speciali 1



552
Black
Noir
Nero



715
Slate grey
Gris ardoise
Grigio ardesia



747
Telegrey
Gris clair
Telegrijo



730
Stone grey
Gris pierre
Grigio pietra

WHIRL SYSTEM

Systèmes balnéo
Système balnéo



Jets
/ Buses / Bocchette /



305
Chrome
Chromé
Cromato



310
White
Blanc
Bianco

LIGHT SYSTEM

Système d'éclairage
Sistema di illuminazione



LED underwater spotlight
/ Projecteur LED immergé / Faretti LED subacquei



305
Chrome
Chromé
Cromato



310
White
Blanc
Bianco

Steaming / Showering

STEAM SHOWERS

Bains vapeur / Bagni a vapore

SENSEPERIENCE

Profile colours /
Couleur des profilés /
Colori del profilo



Matt silver
Argent mat
Argento opaco

Shower trays /
Receveurs /
Piatti doccia



White
Blanc
Bianco

Rear panels from safety glass /
Panneaux arrière en verre de sécurité /
Pannelli posteriori in vetro di sicurezza

Standard
/ Standard / Standard /



White
Blanc
Bianco

Optional
/ Option / Opzionale /



Black
Noir
Nero



Slate grey
Gris ardoise
Grigio ardesia



Telegrey
Gris clair
Telegrijo



Stone grey
Gris pierre
Grigio pietra

SHOWER ENCLOSURES

Cabines de douche / Box doccia

nUNITY

Profile colours /
Couleur des profilés /
Colori del profilo



Chrome
Chromé
Cromato

Shower trays /
Receveurs /
Piatti doccia



White
Blanc
Bianco

Rear panels from safety glass /
Panneaux arrière en verre de sécurité /
Pannelli posteriori in vetro di sicurezza

Standard
/ Standard / Standard /



White
Blanc
Bianco

WALK-IN

Profile colours /
Couleur des profilés /
Colori del profilo



Chrome
Chromé
Cromato



Matt black
Noir Matte
Nero opaco

SHOWER TRAYS

Receveurs
Piatti doccia

ACRYL / ACRYLIQUE / ACRYL

Standard
/ Standard / Standard /



010
White
Blanc
Bianco



SOLIQUE

Standard
/ Standard / Standard /



010
White
Blanc
Bianco

Special colours
/ Couleur spéciale / Colori speciali



013
Matt White
Blanc mat
Bianco opaco



904
Matt black
Noir Matte
Nero opaco




715
Slate grey
Gris ardoise
Grigio ardesia



730
Stone grey
Gris pierre
Grigio pietra



747
Telegrey
Gris clair
Telegrijo

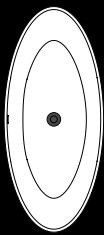


Bathtubs

Baignoires
Vasche

SOLIQUE

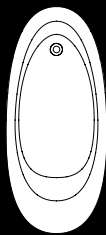
NAMUR



1500 x 700 1800 x 800
1600 x 750 1800 x 900
1700 x 750 1900 x 900

p. 30

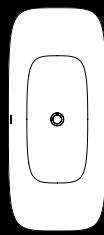
NAMUR LOUNGE



1800 x 800
1900 x 900

p. 34

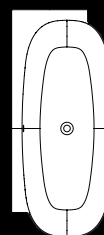
LASENIA



1500 x 700 1800 x 800
1600 x 750 1800 x 900
1700 x 750 1900 x 900

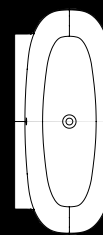
p. 38

LA BRILLANTE NEW



1800 x 800

p. 27



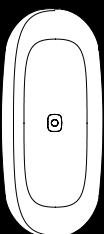
1800 x 800

p. 28

HOESCH SPECIALS (monolith) / HOESCH SPÉCIALES / HOESCH SPECIALI

iSENSI

Oval/Ovale/Ovaal

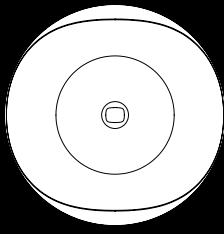


1700 x 750
1800 x 800
1900 x 900
1900 x 1200

p. 54

iSENSI

Round / Rondes / Rotonde

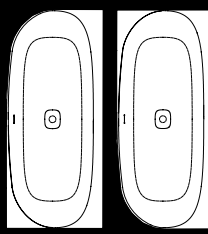


1500 x 1500

p. 53

iSENSI

Corner asymmetric/
Angle asymétrique/
Angolo asimmetrico

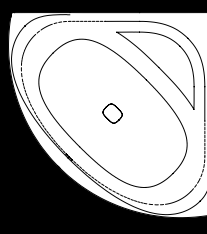


1600 x 750
1700 x 750
1800 x 800
1900 x 900

p. 60

iSENSI

Corner / D'angle/ Angolo

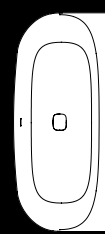


1500 x 1500

p. 61

iSENSI

Back-to-wall/
Contre Cloison/
Parete

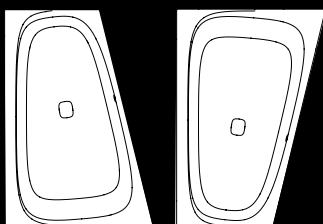


1600 x 750
1700 x 750
1800 x 800
1900 x 900

p. 58

iSENSI

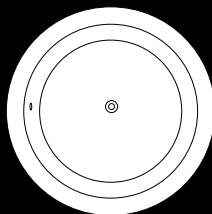
Trapezoidal/Trapèze/Trapezoidali



1500x1000
1700x1000
1800x1200
1800x1400

p. 56


MICHAEL GRAVES' DREAMSCAPE



1800

p. 110

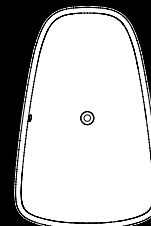
SINGLEBATH UNO



1798x782

p. 100

SINGLEBATH DUO



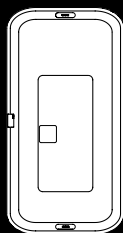
1798x1173

p. 101

FREESTANDING / AUTONOMES / AUTOPORTANTI

ERGO+

Rectangular/
Rectangulaire/
Rettangolari

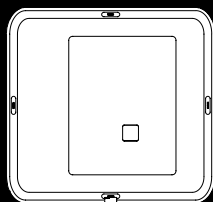


2075 x 1075

p. 87

ERGO+

Rectangular/
Rectangulaire/
Rettangolari

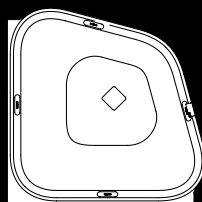


2075 x 1950

p. 87

ERGO+

Corner / D'angle/ Angolo

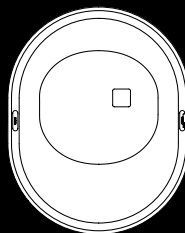


1640 x 1640

p. 89

ERGO+

Oval/ Ovale/ Ovali

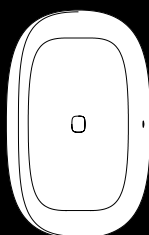


2000 x 1600

p. 85

OVAL / OVALE / OVALI

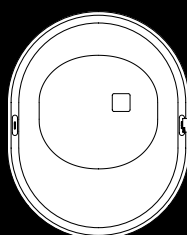
iSENSI



1800 x 800
1900 x 900
1900 x 1200

p. 55

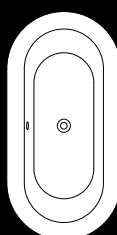
ERGO+



2000 x 1600

p. 86

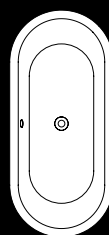
**PHILIPPE STARCK
EDITION 1**



1800 x 900

p. 105


**PHILIPPE STARCK
EDITION 2**



1750 x 800

p. 106

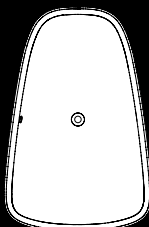
**SINGLEBATH
UNO**



1766 x 750

p. 102

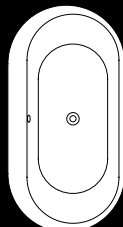
**SINGLEBATH
DUO**



1766 x 1141

p. 103

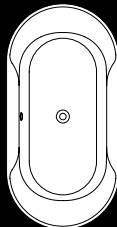
FOSTER



1900 x 980

p. 94

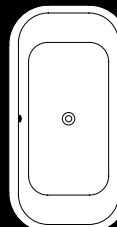
SPECTRA



1700 x 800 1900 x 800
1800 x 800 1900 x 900
1800 x 900

p. 67

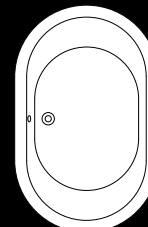
**EDITION
PUTMAN**



1900 x 1000

p. 108

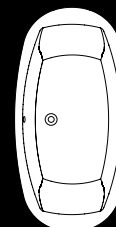
SCELTA



1900 x 1200

p. 91

LARGO

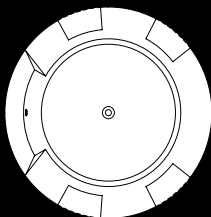


2000 x 1000

p. 78

ROUND / RONDES / ROTONDE

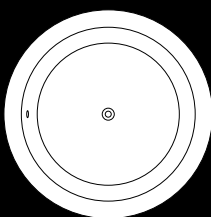
AVIVA



1800

p. 113

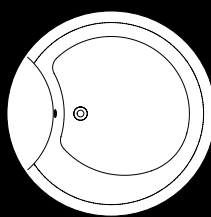
**MICHAEL GRAVES'
DREAMSCAPE**



1800

p. 111

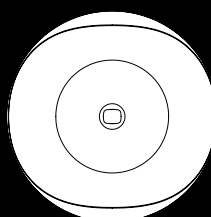
ORLANDO



1600

p. 117

iSENSI

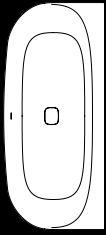


1500

p. 53

SEMI-CIRCULAR, BACK-TO-WALL / DEMI-RONDES, CONTRE CLOISON / PARETE, SEMICIRCOLARI

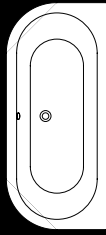
iSENSI



1600 x 750
1700 x 750
1800 x 800
1900 x 900

p. 59

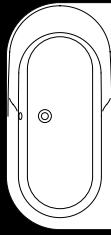
HAPPY D.



1800 x 800

p. 97

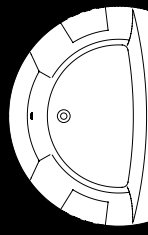
SPECTRA



1700 x 800

p. 68

AVIVA

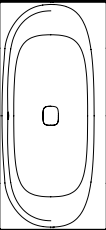


1800 x 1185

p. 115

RECTANGULAR / RECTANGULAIRES / RETTANGOLARI

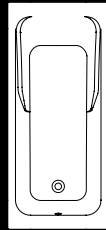
iSENSI



1600 x 700
1600 x 750
1600 x 800 **NEW**
1700 x 750
1700 x 800

p. 63

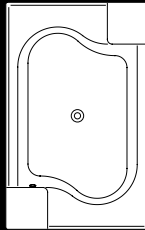
MILA



1500 x 700
1600 x 700
1700 x 700
1700 x 750
1700 x 800
1800 x 800

p. 119

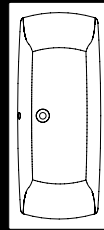
SANTEE



1900 x 1200

p. 83

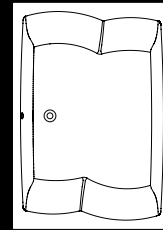
LARGO



1700 x 750
1700 x 800
1700 x 900
1800 x 800
1900 x 800
1900 x 900

p. 79

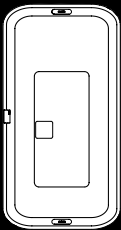
LARGO FOR TWO



2000 x 1400

p. 80

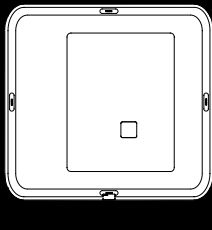
ERGO+



2075 x 1075

p. 88

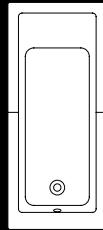
ERGO+



2075 x 1950

p. 88

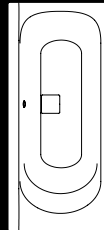
FOSTER



1600 x 700
1700 x 700
1700 x 750
1800 x 800
1900 x 900

p. 95

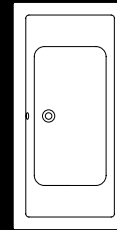
THASOS



1700 x 750
1800 x 800
2000 x 1000

p. 75

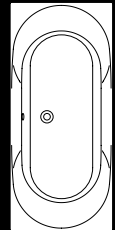
SCELTA



1800 x 800
1800 x 900
1900 x 800

p. 92

SPECTRA

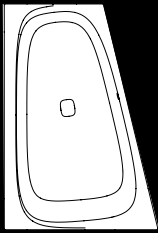


1700 x 700
1700 x 750
1700 x 800
1800 x 800

p. 69

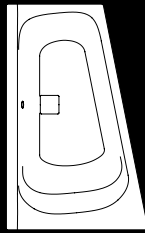
TRAPEZOIDAL / TRAPÉZOIDALES / TRAPEZOIDALI

iSENSI



1500 x 1000
1700 x 1000
1800 x 1200
1800 x 1400

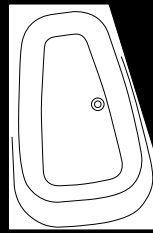
THASOS



1500 x 1000
1750 x 1100

p. 57

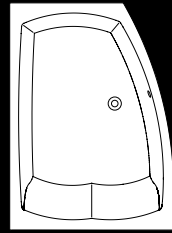
SPECTRA



1800 x 1200

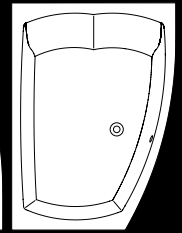
p. 76

LARGO



1800 x 1300
1800 x 1400

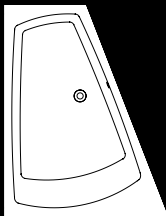
p. 70



p. 81

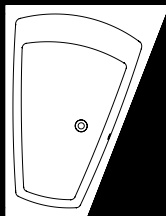
CORNER / ANGLE / ANGOLARI

LARGO

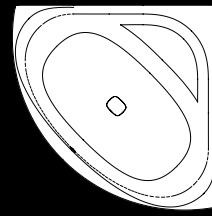


1800 x 1300
1800 x 1400

p. 81



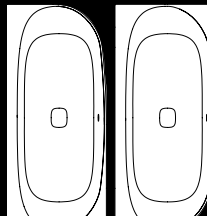
**iSENSI
1/4**



1500 x 1500

p. 61

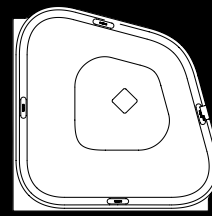
iSENSI



1600 x 750
1700 x 750
1800 x 800
1900 x 900

p. 60

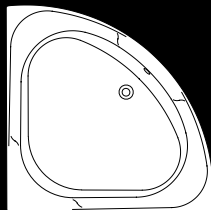
ERGO+



1640 x 1640

p. 89

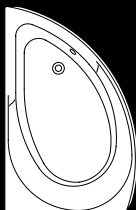
**SPECTRA
1/4**



1400 x 1400

p. 72

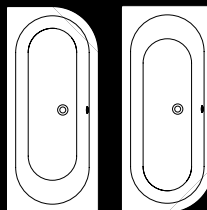
SPECTRA



1700 x 1000

p. 71

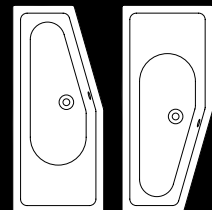
HAPPY D.



1800 x 800

p. 98

COMBI

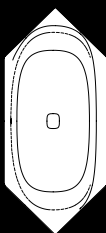


1600 x 700

p. 123

HEXAGONAL / HEXAGONALES / ESAGONALI

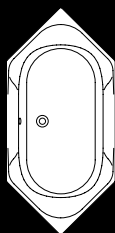
iSENSI



1900 x 900
2050 x 900
2050 x 1050

p. 62

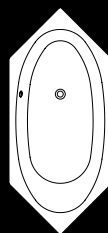
SPECTRA



1800 x 800
1900 x 900

p. 73

ARMADA

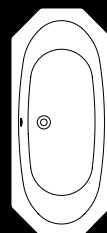


1600 x 750
1700 x 800
1800 x 800
1900 x 900

p. 121

OCTAGONAL / OCTOGONALES / OTTAGONALI

ARMADA



1800 x 800

p. 121

SOLIQUE

**Powerful harmony
Let's fall in love with
this touch...**

Parfaite harmonie
Un coup de cœur pour cette association...

Una forte armonia
Innamoriamoci di questo tocco...

EN

The high-quality mineral casting has developed from a trend to a real bestseller. The Innovative material Solique - a high-quality composite material of dolomite, resin and hardener, which can be processed extremely precisely and filigree.

FR

La fonte minérale de haute qualité est passée d'une tendance à un véritable best-seller. Matériau innovant Solique - un matériau composite de haute qualité composé de dolomie, de résine et de durcisseur, qui peut être traité de manière extrêmement précise et filigrane.

IT

La colata minerale di alta qualità è passata da una tendenza ad un vero e proprio bestseller. Materiale innovativo Solique - un materiale composito di alta qualità di dolomite, resina e indurente, che può essere lavorato con estrema precisione e filigrana.



**Hand made,
processed and polished**

Fabriqué à la main, traitées et polies /
Fatto a mano, lavorato e lucidato

	Waschbecken SOLIQUE	24
NEW	La Brillante	26
	Namur	30
	Namur Lounge	34
	LaSenia	38
	Muna	42
	Muna S	42
	Nias	46

Washbasin

La vasque à poser
Il lavabo da appoggio

DESIGN BY
HOESCH DESIGN TEAM

Solique colours / Couleurs Solique / Colori Solique

Standard / Standard / Standard /



010
White
Blanc
Bianco



013
Matt white
Blanc Matte
Blanco opaco



111
Black white
Noir blanc
Nero bianco



112
Slate grey white
Gris-ardoise blanc
Bianco grigio ardesia

NAMUR

(mm)
500 x 300
600 x 350
700 x 400



LASENIA

(mm)
500 x 300
600 x 350
700 x 400



NAMUR LOUNGE

(mm)
 500 x 300
 600 x 350
 700 x 400



CARTA

(mm)
 500 x 400
 550 x 450
 600 x 500

Standard
 / Standard / Standard /



010
 White
 Blanc
 Bianco




013
 Matt white
 Blanc Matte
 Blanco opaco



With mixer hole /
 Avec trou pour robinet /
 Con foro per il rubinetto

Without mixer hole /
 Sans trou pour robinet /
 Senza foro per rubinetto



LA BRILLANTE

DESIGN BY
**HOESCH DESIGN
 TEAM**

EN

„The Brilliant“ - a true multitasker among mineral cast bathtubs. The new bathtub „The Brilliant“ is a true multitasker. The mineral cast tub impresses not only with its clear and minimalist design, but also with an innovative option to install fittings directly into the integrated fitting bank, both in the pre-wall variant and in the left corner and right corner variants.

This not only saves space but also creates an aesthetic overall picture. The delicate „The Brilliant“ is made of high-quality Solique mineral cast, which has an exceptionally smooth and pore-free surface. Thanks to the central drain and a comfortable size of 1800x800 mm, the tub provides enough space for a relaxed bathing experience.

FR

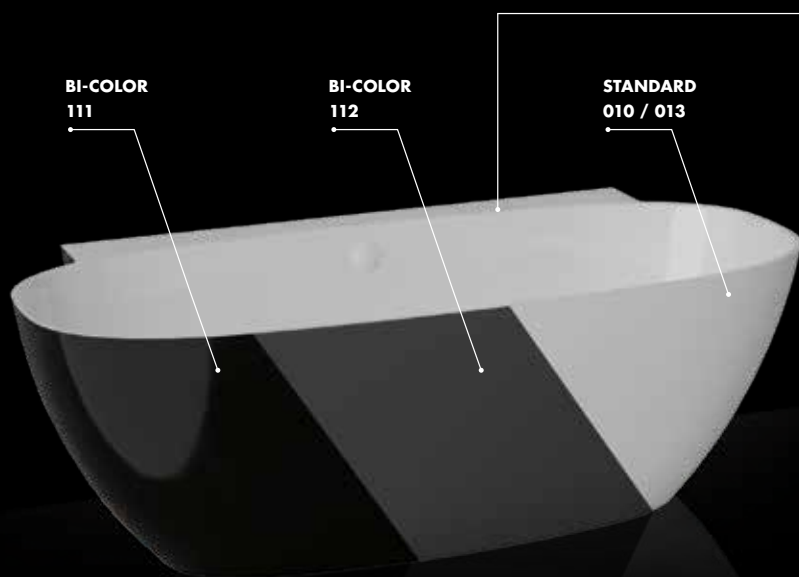
„La Brillante“ - un véritable talent polyvalent parmi les baignoires en résine minérale. La nouvelle baignoire „La Brillante“ est un véritable talent polyvalent. La baignoire en résine minérale séduit non seulement par sa forme claire et minimaliste, mais également par une possibilité innovante d'installer les robinets directement dans le banc de robinetterie intégré, tant dans la variante de pré-mur que dans les variantes de coin gauche et de coin droit. Cela permet non seulement d'économiser de l'espace, mais crée également une image esthétique globale.

Le raffinement de „La Brillante“ est fabriqué en Solique, une résine minérale de haute qualité offrant une surface particulièrement lisse et sans pores. Grâce au trop-plein central et à une taille confortable de 1800x800 mm, la baignoire offre suffisamment d'espace pour un plaisir de baignade relaxant.

IT

„La Brillante“ - un vero talento multitasking tra le vasche da bagno in mineralgesso. La nuova vasca da bagno „La Brillante“ è un vero talento multitasking. La vasca in mineralgesso non solo stupisce per il suo design chiaro e minimalista, ma anche per un'opzione innovativa per installare rubinetti direttamente nella banca rubinetti integrata, sia nella variante a parete che nelle varianti angolari sinistra e destra.

Questo non solo permette di risparmiare spazio, ma crea anche un'immagine complessiva estetica. La delicata „La Brillante“ è realizzata in mineralgesso Solique di alta qualità, che ha una superficie particolarmente liscia e priva di pori. Grazie allo scarico centrale e a una comoda dimensione di 1800x800 mm, la vasca offre abbastanza spazio per un'esperienza di bagno rilassante.



(mm)

1800 x 800



Available in high-gloss white, matt white, black white and slate grey white versions

Disponible en blanc brillant, blanc mat, noir blanc, gris-ardoise blanc

Disponibile nelle versioni bianco lucido, bianco opaco, nero bianco e bianco grigio ardesia



The construction allows for the installation of a bathtub faucet.

La construction permet le montage d'un ensemble de robinetterie de baignoire.

La struttura permette l'installazione di un rubinetto per la vasca da bagno.

Solique colours /
 Couleurs Solique / Colori Solique

Standard
 / Standard / Standard /



010
 White
 Blanc
 Bianco



013
 Matt white
 Blanc Matte
 Bianco opaco

BI-COLOR



111
 Black white
 Noir blanc
 Nero bianco



112
 Slate grey white
 Gris-ardoise blanc
 Bianco grigio ardesia

Standard
 / Standard / Standard /



010
 White
 Blanc
 Bianco

Execution variant Drain Cover /
 Variante d'exécution Couvercle d'écoulement /
 Variante di esecuzione Tappo di Scarico /


Scan me



Corner
Angle
Angolo



Right version
Version droite /
Versione destra



Backrest / footrest
Repose-pied
Schienale / poggiatesta



Left version
Version gauche
Versione sinistra

BI COLOR



Left version
Version gauche
Versione sinistra




Right version
Version droite /
Versione destra



Left version
Version gauche
Versione sinistra

BI COLOR



SOLIQUE

LA BRILLANTE

DESIGN BY
**HOESCH DESIGN
 TEAM**

Back-to-wall
 Contre cloison
 Parete

(mm)

1800 x 800



Available in high-gloss white, matt white, black white and slate grey white versions

Disponible en blanc brillant, blanc mat, noir blanc, gris-ardoise blanc

Disponibile nelle versioni bianco lucido, bianco opaco, nero bianco e bianco grigio ardesia



Choose additional accessories for a comfortable position in the bathtub.

Choisissez des accessoires supplémentaires pour une position confortable dans la baignoire

Scegli accessori aggiuntivi per una posizione confortevole nella vasca da bagno.



Backrest / footrest
 Repose-pied
 Schienale / poggiatesta



NAMUR

AWARDS


 DESIGN BY
**HOESCH DESIGN
 TEAM**

Scan me


Solique colours /

Couleurs Solique / Colori Solique

 Standard
 / Standard / Standard /

010
 White
 Blanc
 Bianco

013
 Matt white
 Blanc Matte
 Blanco opaco
BI-COLOR
111
 Black white
 Noir blanc
 Nero bianco

112
 Slate grey white
 Gris-ardoise blanc
 Bianco grigio ardesia

 Standard
 / Standard / Standard /

305
 Chrome
 Chromé
 Cromato

 Additional colors
 Autres couleurs / Colori aggiuntivi

310
 White
 Blanc
 Bianco

313
 Matt white
 Blanc Matte
 Blanco opaco

314
 Shiny black
 Noir brillant
 Nero lucido

362
 Matt black
 Noir Matte
 Nero opaco

Choose your own color

EN

If you want to add a touch of romance to your bathroom, Namur is the right choice. The unobtrusive, unique design of the Namur bathtubs and washbasins makes them a highlight in any bathroom. The simplicity of the oval shape and the thin bathtub edges create an effect of lightness, so that even the largest Namur bathtub does not smother the room.

FR

Donc vous voulez ajouter un peu de romantisme à votre intérieur de bain, Namur est un choix naturel. Le design discret et unique des baignoires et lavabos Namur en fait la fierté de chaque salle de bain. La simplicité de la forme ovale et des parois minces donne un effet de légèreté, c'est pourquoi même le plus grand format de baignoire ne submergera pas la pièce.

IT

Se volete aggiungere un tocco di romanticismo al vostro bagno, Namur è la scelta giusta. Il design unico e discreto delle vasche e dei lavabi Namur li rende un punto di forza in qualsiasi bagno. La semplicità della forma ovale e i bordi sottili della vasca creano un effetto di leggerezza, in modo che anche la vasca Namur più grande non soffochi la stanza.

BI-COLOR


111

BI-COLOR

112

STANDARD

010 / 013



Choisissez votre propre couleur Scegli il tuo proprio colore

(mm)

 1500 x 700
 1600 x 750
 1700 x 750
 1800 x 800
 1800 x 900
 1900 x 900


Available in high-gloss white, matt white, black white and slate grey white versions

Disponibile en blanc brillant, blanc mat, noir blanc, gris-ardoise blanc

Disponibile nelle versioni bianco lucido, bianco opaco, nero bianco e bianco grigio ardesia



Washbasin
 La vasque à poser
 Il lavabo da appoggio

p. 24



BI COLOR




BI COLOR



Available in high-gloss white, matt white, black white and slate grey white versions

Disponible en blanc brillant, blanc mat, noir blanc, gris-ardoise blanc

Disponibile nelle versioni bianco lucido, bianco opaco, nero bianco e bianco grigio ardesia



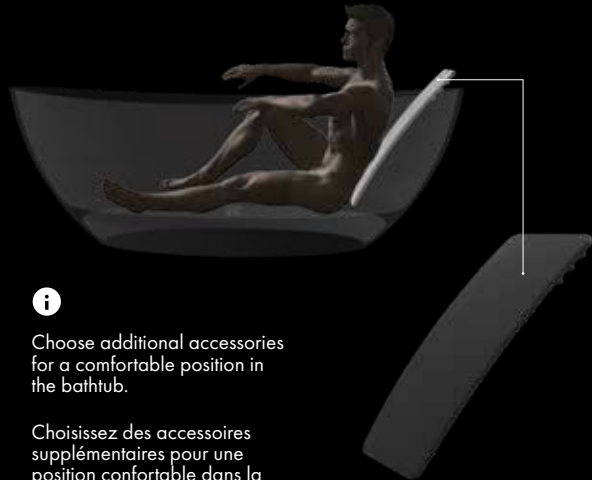
Backrest / footrest
Repose-pied
Schienale / poggiatesta

HOESCH

SOLIQUE

NAMUR

AWARDS



Choose additional accessories for a comfortable position in the bathtub.

Choisissez des accessoires supplémentaires pour une position confortable dans la baignoire

Scegli accessori aggiuntivi per una posizione confortevole nella vasca da bagno.



Backrest / footrest
Repose-pied
Schienale / poggiapiedi





Washbecken
La vasque à poser
Il lavabo da appoggio

BI COLOR

SOLIQUE

(mm)

1500 x 700
 1600 x 750
 1700 x 750
 1800 x 800
 1800 x 900
 1900 x 900



BI COLOR



Choose additional wooden accessories from Hoesch

Choisissez des accessoires en bois supplémentaires de Hoesch

Scegli accessori aggiuntivi in legno da Hoesch

Scan me



SOLIQUE

NAMUR LOUNGE

DESIGN BY
HOESCH DESIGN
TEAM

(mm)

1800 x 800
1900 x 900

EN

Namur Lounge - the unusual shape of the Namur Lounge bathtub and washbasin was inspired by the lack of symmetry in nature. The bathtub, which is slightly raised on one side with its characteristically shaped base that facilitates the draining of water into the drain, and the comfortable backrest add to its uniqueness. With the Namur Lounge series, your bathroom becomes the perfect place to relax!

FR

Namur Lounge - la forme inhabituelle de la baignoire et du lavabo Namur Lounge a été l'inspiration par le manque de symétrie de la nature. Légèrement plus haute d'un côté, la baignoire avec son fond de forme caractéristique, facilitant l'évacuation de l'eau vers le drain, et le dossier confortable la rend unique. Avec la série Namur Lounge, votre salle de bain deviendra un lieu de détente privilégié!

IT

Namur Lounge - la forma insolita della vasca e del lavabo Namur Lounge è stata ispirata dalla mancanza di simmetria in natura. La vasca, leggermente rialzata su un lato e con una base dalla forma caratteristica che facilita lo scarico dell'acqua nella piletta, e il comodo schienale ne esaltano l'unicità. Con la serie Namur Lounge, il bagno diventa il luogo perfetto per rilassarsi!

BI-COLOR
111

BI-COLOR
112

STANDARD
010 / 013



Available in high-gloss white, matt white, black white and slate grey white versions

Disponible en blanc brillant, blanc mat, noir blanc, gris-ardoise blanc

Disponibile nelle versioni bianco lucido, bianco opaco, nero bianco e bianco grigio ardesia

Drain cover colours Klick-Klack /

Couleur du couvercle d'écoulement Klick-Klack / Copripiletta colore Klick-Klack

Standard
/ Standard / Standard /



010
White
Blanc
Bianco

Additional colors
Autres couleurs / Colori aggiuntivi



310
White
Blanc
Bianco



313
Matt white
Blanc Matte
Bianco opaco



314
Shiny black
Noir brillant
Nero lucido



362
Matt black
Noir Matte
Nero opaco

Standard
/ Standard / Standard /



010
White
Blanc
Bianco



013
Matt white
Blanc Matte
Bianco opaco

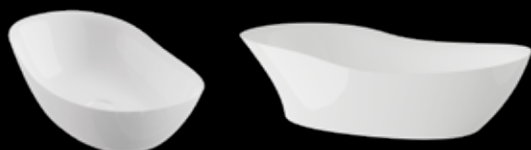
BI-COLOR



111
Black white
Noir blanc
Nero bianco



112
Slate grey white
Gris-ardoise blanc
Bianco grigio ardesia



Washbasin
La vasque à poser
Il lavabo da appoggio

p. 25





BI COLOR



The design and concept of the profiled walls of the Namur Lounge bathtub allow for comfortable adaptation of the body in any position. We have achieved higher comfort and usability enjoyment.

Le design et le concept des parois profilées de la baignoire Namur Lounge permettent un ajustement confortable du corps dans n'importe quelle position. Nous avons atteint un niveau de confort et de plaisir d'utilisation plus élevé.

Il design e il concetto delle pareti profilate della vasca da bagno Namur Lounge permettono un adattamento confortevole del corpo in qualsiasi posizione. Abbiamo raggiunto un maggiore comfort e piacere d'uso.




Choose additional accessories for a comfortable position in the bathtub.

Choisissez des accessoires supplémentaires pour une position confortable dans la baignoire

Scegli accessori aggiuntivi per una posizione confortevole nella vasca da bagno.



Footrest
Repose-pied
Poggiapiedi



NAMUR LOUNGE

DESIGN BY
**HOESCH DESIGN
TEAM**

(mm)

1800 x 800
1900 x 900



Washbasin
La vasque à poser
Il lavabo da appoggio



BI COLOR

BI COLOR




Available in high-gloss white, matt white, black white and slate grey white versions

Disponibile en blanc brillant, blanc mat, noir blanc, gris-ardoise blanc

Disponibile nelle versioni bianco lucido, bianco opaco, nero bianco e bianco grigio ardesia



Footrest
Repose-pied
Poggiapiedi



LASENIA

DESIGN BY
HOESCH DESIGN TEAM

EN

La Senia - the strength of contemporary elegance lies in simplicity. The simple yet exclusive shape of LaSenia bathtubs and washbasins is characterized by their unique form - a rectangle enclosed by an oval - the most apt description for these products. The freestanding specimens become true focal points in any bathroom.

FR

La Senia - La force de l'élégance contemporaine réside dans la simplicité. La forme simple mais exclusive des baignoires et des lavabos La Senia se distingue par sa forme unique - un rectangle enclos par un ovale - la description la plus appropriée pour ces produits. Les modèles autonomes deviennent de véritables pièces maîtresses dans chaque salle de bain.

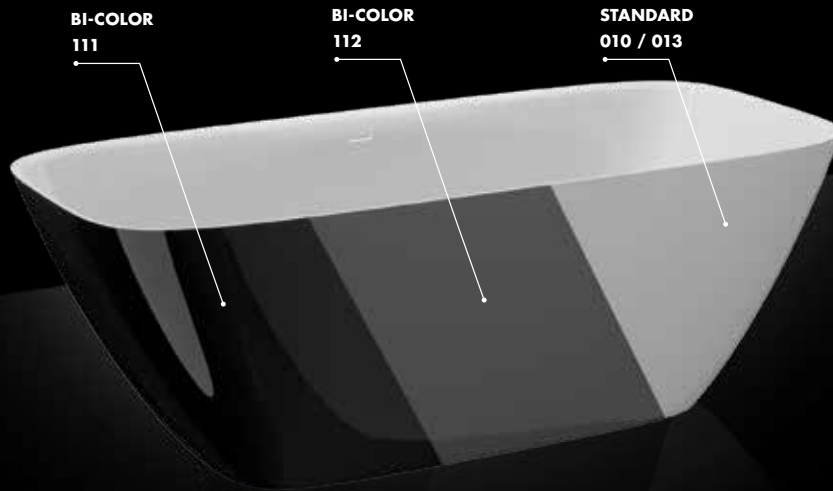
IT

La Senia - la forza dell'eleganza contemporanea risiede nella semplicità. La forma semplice ma esclusiva delle vasche da bagno e lavabi LaSenia si distingue per la sua forma unica - un rettangolo racchiuso da un ovale - la descrizione più appropriata per questi prodotti. Gli esemplari freestanding diventano veri e propri punti focali in ogni bagno.

(mm)

1500 x 700
1600 x 750
1700 x 750
1800 x 800
1800 x 900
1900 x 900

H: 610 mm
H: 490 mm



Available in high-gloss white, matt white, black white and slate grey white versions

Disponibile en blanc brillant, blanc mat, noir blanc, gris-ardoise blanc

Disponibile nelle versioni bianco lucido, bianco opaco, nero bianco e bianco grigio ardesia



*

Washbasin
La vasque à poser
Il lavabo da appoggio

p. 24

(mm)

500 x 300
600 x 350
700 x 400



Solique colours /
Couleurs Solique / Colori Solique

Standard
/ Standard / Standard /



010
White
Blanc
Bianco



013
Matt white
Blanc Matte
Blanco opaco

BI-COLOR



111
Black white
Noir blanc
Nero bianco



112
Slate grey white
Gris-ardoise blanc
Bianco grigio ardesia

Standard
/ Standard / Standard /



305
Chrome
Chromé
Cromato

Additional colors
Autres couleurs / Colori aggiuntivi



310
White
Blanc
Bianco



313
Matt white
Blanc Matte
Blanco opaco




314
Shiny black
Noir brillant
Nero lucido



362
Matt black
Noir Matte
Nero opaco



H: 610 mm



Backrest
Dossier
Schienale



BI COLOR

H: 610 mm

Available in high-gloss white, matt white, black white and slate grey white versions

Disponible en blanc brillant, blanc mat, noir blanc, gris-ardoise blanc

Disponibile nelle versioni bianco lucido, bianco opaco, nero bianco e bianco grigio ardesia

LASENIA

DESIGN BY
HOESCH DESIGN
TEAM



H: 490 mm



BI COLOR

(mm)

1500 x 700
1600 x 750
1700 x 750
1800 x 800
1800 x 900
1900 x 900



Available in high-gloss white, matt white, black white and slate grey white versions

Disponibile en blanc brillant, blanc mat, noir blanc, gris-ardoise blanc

Disponibile nelle versioni bianco lucido, bianco opaco, nero bianco e bianco grigio ardesia



BI COLOR

H: 610 mm



Backrest / footrest
Repose-pied
Schienale / poggiatesta

EN

The stylish LaSenia bathtub can also be extremely practical. With a height of 490 mm, you can easily get into the bath from all sides. It has a lower entry height and is therefore barrier-free according to the legislator.

FR

L'élégante baignoire LaSenia peut aussi être super pratique. Vous pouvez entrer dans la baignoire de 490 mm de haut de tous les côtés. Elle dispose d'une hauteur d'accès plus basse et est donc accessible aux personnes à mobilité réduite, conformément à la législation.

IT

Le vasche da bagno LaSenia sono eleganti e funzionali allo stesso tempo. Con un'altezza di 490 mm, puoi facilmente entrare nella vasca da tutti i lati. A causa della sua altezza di accesso inferiore, è considerato privo di barriere dal legislatore.



BI COLOR

H: 610 mm



Choose additional wooden accessories from Hoesch

Choisissez des accessoires en bois supplémentaires de Hoesch


Scegli accessori aggiuntivi in legno da Hoesch




H: 610 mm



Backrest / footrest
Repose-pied
Schienale / poggiapiedi



H: 490 mm



H: 490 mm



H: 610 mm

MUNA / MUNA S

DESIGN BY
**HOESCH DESIGN
TEAM**

EN


Muna/Muna S - The ultra-flat Muna and Muna S shower trays are the quintessence of current trends. The flat, robust and incredibly elegant Muna and Muna S shower trays are the perfect addition to any shower area. The variety of sizes and shapes, the option of choosing the SoliquePro slip-resistant surface or the colour that perfectly matches the bathroom furnishings offer almost unlimited possibilities when it comes to choosing the right shower tray for your needs.

FR

Muna/Muna S - Les receveurs de douche ultra plats Muna et Muna S sont la quintessence des tendances actuelles. Peu profonds, durables et incroyablement élégants, les receveurs de douche Muna et Muna S deviennent la touche finale parfaite à tout espace de douche. La multitude de tailles et de formes, la possibilité de choisir la surface antidérapante SoliquePro ou une couleur parfaitement assortie à l'intérieur de la salle de bain, créent des possibilités presque illimitées et une liberté totale dans le choix d'un receveur de douche répondant à vos besoins.

IT

Muna/Muna S - I piatti doccia ultrapiatti Muna e Muna S sono la quintessenza delle tendenze attuali. I piatti doccia Muna e Muna S, piatti piatti, robusti e incredibilmente eleganti, sono l'aggiunta perfetta a qualsiasi spazio doccia. La varietà di dimensioni e forme, la possibilità di scegliere la superficie antiscivolo SoliquePro o il colore che si abbina perfettamente all'arredamento del bagno offrono possibilità quasi illimitate quando si tratta di scegliere il piatto doccia più adatto alle proprie esigenze.



Solique colours /

Couleurs Solique / Colori Solique

Standard
/ Standard / Standard /



010
White
Blanc
Bianco

Special colours
/ Couleur spéciale / Colori speciali



013
Matt white
Blanc Matte
Blanco opaco



715
Slate grey
Gris ardoise
Grigio ardesia



747
Telegrey
Gris clair
Telegrijo



730
Stone grey
Gris pierre
Grigio pietra

Drain cover /
Couvercle de vidange /
Coperchio dello scarico


Optional
/ Option / Opzionale /



305
Chrome
Chromé
Cromato



310
White
Blanc
Bianco



NEW

Solique PRO

Class C / ~R10 /
Classe C / ~R10 /
Classe C / ~R10

The Solique PRO surface provides anti-slip safety up to the edge of the shower tray. The color of the surface matches the selected color of the shower tray

La surface Solique PRO assure une sécurité antidérapante jusqu'au bord de la receveuse de douche. La couleur de la surface est conforme à la couleur choisie de la receveuse de douche.

La superficie Solique PRO offre sicurezza antiscivolo fino al bordo del piatto doccia. Il colore della superficie corrisponde al colore selezionato del piatto doccia.

* SoliquePRO is the optional anti-slip surface coating (class C)

* SoliquePRO est un revêtement supplémentaire disponible en option, qui permet une résistance au glissement conforme à la classe C

* SoliquePRO è una superficie antiscivolo aggiuntiva, disponibile su richiesta (classe C)

EN

The wide range of dimensions of the MUNA and MUNA S shower trays allows for flexible configuration and adaptation to various bathroom sizes and user needs.

FR

Le large choix de dimensions des receveurs de douche MUNA et MUNA S permet une configuration flexible et une adaptation à différentes tailles de salles de bains ainsi qu'aux besoins des utilisateurs.

IT

La vasta gamma di dimensioni dei piatti doccia MUNA e MUNA S consente una configurazione flessibile e un'adattabilità a diverse dimensioni del bagno e alle esigenze degli utenti.

MUNA



The drain is located either on the long side of the shower tray or in the corner (depending on the shape).

Le drain est situé sur le bord long de la receveuse de douche ou dans un coin (selon la forme).

Lo scarico si trova o sul lato lungo del piatto doccia o nell'angolo (a seconda della forma).



(mm)

800 x 700	900 x 700	1000 x 700	1100 x 700	1200 x 700	1300 x 700
800 x 750	900 x 750	1000 x 750	1100 x 750	1200 x 750	1300 x 750
	900 x 800	1000 x 800	1100 x 800	1200 x 800	1300 x 800
		1000 x 900	1100 x 900	1200 x 900	1300 x 900
			1100 x 1000	1200 x 1000	1300 x 1000



(mm)

1400 x 700	1500 x 700	1600 x 700	1700 x 700	1800 x 700	1900 x 800
1400 x 750	1500 x 750	1600 x 750	1700 x 750	1800 x 750	1900 x 900
1400 x 800	1500 x 800	1600 x 800	1700 x 800	1800 x 800	1900 x 1000
1400 x 900	1500 x 900	1600 x 900	1700 x 900	1800 x 900	
1400 x 1000	1500 x 1000	1600 x 1000	1700 x 1000	1800 x 1000	2000 x 800
					2000 x 900
					2000 x 1000



(mm)

800 x 800
900 x 900
1000 x 1000



(mm)

1000 x 1000
1100 x 900



(mm)


800 x 800
900 x 900
1000 x 1000



(mm)

900 x 900
1000 x 1000

MUNA S



The drain is located on the short side of the shower tray

Le drain est situé sur le bord court de la receveuse de douche.

Lo scarico si trova sul lato corto del piatto doccia



(mm)

800 x 700	1100 x 700	1300 x 700	1500 x 700	1700 x 700
800 x 750	1100 x 750	1300 x 750	1500 x 750	1700 x 750
	1100 x 800	1300 x 800	1500 x 800	1700 x 800
900 x 700	1100 x 900	1300 x 900	1500 x 900	1700 x 900
900 x 750	1100 x 1000	1300 x 1000	1500 x 1000	1700 x 1000
900 x 800				
1000 x 700	1200 x 700	1400 x 700	1600 x 700	
1000 x 750	1200 x 750	1400 x 750	1600 x 750	
1000 x 800	1200 x 800	1400 x 800	1600 x 800	
1000 x 900	1200 x 900	1400 x 900	1600 x 900	
	1200 x 1000	1400 x 1000	1600 x 1000	

(mm)



700 x 700
750 x 750
800 x 800
900 x 900
1000 x 1000
1100 x 1100
1200 x 1200
1300 x 1300
1400 x 1400
1500 x 1500



Product for barrier free bathrooms
Produit pour des salles de bain sans barriers
Prodotto per bagni senza barriere

Other colors on request p.181
Autres couleurs sur demande p.181
Altri colori su richiesta p.181



White apron, made of aluminium
Habillage en aluminium blanc
Grembiule bianco in alluminio

MUNA / MUNA S

Solique colours /
Couleurs Solique / Colori Solique

Standard
/ Standard / Standard /



010
White
Blanc
Bianco

Special colours
/ Couleur spéciale / Colori speciali



013
Matt white
Blanc Matte
Blanco opaco



715
Slate grey
Gris ardoise
Grigio ardesia



747
Telegrey
Gris clair
Telegriego



730
Stone grey
Gris pierre
Grigio pietra

Drain cover /
Couvercle de vidange /
Coperchio dello scarico

Optional
/ Option / Opzionale /



305
Chrome
Chromé
Cromato



310
White
Blanc
Bianco

MUNA




MUNA



Solique PRO

**Class C / ~R10 /
Classe C / ~R10 /
Classe C / ~R10**



* SoliquePRO is the optional anti-slip surface coating (class C)
* SoliquePRO est un revêtement supplémentaire disponible en option, qui permet une résistance au glissement conforme à la classe C
* SoliquePRO è una superficie antiscivolo aggiuntiva, disponibile su richiesta (classe C)

Other colors on request p.181
Autres couleurs sur demande p.181
Altri colori su richiesta p.181



NEW

Solique PRO

Klasse C / ~R10 /
 Classe C / ~R10 /
 Klasse C / ~R10



MUNA S
 1500x1500 mm



White apron, made of aluminium
 Habillage en aluminium blanc
 Grembiule bianco in alluminio



Product for barrier free bathrooms
 Produit pour des salles de bain sans barriers
 Prodotto per bagni senza barriere

NIAS

DESIGN BY
HOESCH DESIGN TEAM



Product for barrier free bathrooms
Produit pour des salles de bain sans barriers
Prodotto per bagni senza barriere

Solique colours /
Couleurs Solique / Colori Solique

Standard
/ Standard / Standard /



010
White
Blanc
Bianco

Special colours
/ Couleur spéciale / Colori speciali



715
Slate grey
Gris ardoise
Grigio ardesia



747
Telegrey
Gris clair
Telegrijo



730
Stone grey
Gris pierre
Grigio pietra



904
Matt black
Noir Matte
Nero opaco



EN

These shower trays are made of Solique mineral cast, which is characterised by its fine-pored structure. The surface structure gives you a safe feeling when using it. The fine, porous structure increases safety, but also gives the impression of stepping on natural stone. The shower trays in this series can be cut to size and are therefore the answer to the demanding wishes of the user. This individualisation makes it possible to create a structured shower tray that is perfectly tailored not only to the shower but also to the entire bathroom space.

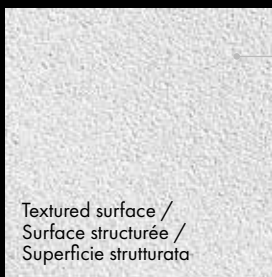
FR

NIAS – ce sont des receveurs de douche en fonte minérale Solique, qui se distinguent par une structure poreuse délicate. La texture de la surface vous permet de vous sentir plus en confiance lors de l'utilisation. La structure délicate et poreuse augmente la sécurité, mais donne également l'impression de marcher sur la pierre naturelle. Les receveurs de douche de cette série peuvent être coupés sur mesure, ce qui répond aux besoins exigeants de tous ceux qui sont confrontés à la tâche d'aménager une salle de bain. Une telle individualisation vous permet de créer un receveur de douche structurel parfaitement adapté non seulement à la douche, mais également à l'ensemble de l'espace de la salle de bain.

IT

Questi piatti doccia sono realizzati in gesso minerale Solique, caratterizzato da una struttura a pori fini. La struttura della superficie offre una sensazione di sicurezza durante l'utilizzo. La struttura fine e porosa aumenta la sicurezza, ma dà anche l'impressione di calpestare la pietra naturale. I piatti doccia di questa serie possono essere tagliati su misura e sono quindi la risposta ai desideri più esigenti dell'utente. Questa personalizzazione permette di creare un piatto doccia strutturato che si adatta perfettamente non solo alla doccia ma anche all'intero spazio del bagno.

Textured drain cover in the color of the shower tray /
Couvercle structural du siphon de couleur receveur de douche /
Copertura dello scarico strutturata nel colore del piatto doccia



Textured surface /
Surface structurée /
Superficie strutturata



Slip resistance according to class C / ~R10 /
Glissement conforme à la classe C / ~R10 /
Resistenza allo scivolamento conforme
alla classe C / ~R10 /

(mm)

800 x 800	1400 x 800
900 x 800	1400 x 900
900 x 900	1400 x 1000
1000 x 800	1500 x 800
1000 x 900	1500 x 900
1000 x 1000	1500 x 1000
1100 x 800	1600 x 800
1100 x 900	1600 x 900
1100 x 1000	1600 x 1000
1200 x 800	1800 x 800
1200 x 900	1800 x 900
1200 x 1000	1800 x 1000
1300 x 800	2000 x 800
1300 x 900	2000 x 900
1300 x 1000	2000 x 1000





NIAS cut
Nias coupé
Nias taglio

BATHING

Private bliss

Let's dive into silence together...

Bonheur exclusif
Disparaissons ensemble dans le silence...

Una piccola gioia privata
Immergiamoci insieme nel silenzio...

Scan me



EN




























































The purchase of a particular bathtub model should be well considered, because the comfort of your household and the spaciousness of the entire bathroom depend on it. It is also important to remember that it is an investment for many years. It is worth investing in a solution that meets expectations, is practical and very comfortable and makes bathing a truly relaxing experience. Blancoh HOESCH bathtubs, this is possible!

FR

L'achat d'un modèle particulier mérite d'être examiné attentivement, après tout, le confort des membres du ménage, ainsi que l'espace de toute la salle de bain, en dépendront. Il convient également de rappeler qu'il s'agit d'un investissement pour de nombreuses années. Il vaut la peine d'investir dans une solution qui répondra à vos attentes, sera pratique, très confortable et fera du bain une véritable détente. Les baignoires HOESCH le permettent!

IT

L'acquisto di un particolare modello di vasca da bagno deve essere ben ponderato, perché da esso dipendono il comfort della casa e la spaziosità dell'intero bagno. È inoltre importante ricordare che si tratta di un investimento per molti anni. Vale la pena investire in una soluzione che soddisfi le aspettative, sia pratica e molto confortevole e renda il bagno un'esperienza davvero rilassante. Con le vasche da bagno HOESCH, questo è possibile!

OVAL Ovale Ovali	ROUND Rondes Rotonde	BACK-TO-WALL Contre cloison Parete	RECTANGULAR Rectangulaires Rettangolari	TRAPEZOIDAL (R,L) Trapézoidales (D,G) Trapezoidali (R,L)	CORNER ASYMETRICAL (R,L) Angle asymétrique (D,G) Angolari asimmetrico (R,L)	CORNER Angle Angolari	HEXAGONAL Hexagonales Esagonali	OCTAGONAL Octogonales Ottagonali						
iSENSI														
 p. 54	 p. 55	 p. 53	 p. 53	 p. 58	 p. 59	 p. 63	 p. 56	 p. 57	 p. 60	 p. 60	 p. 61	 p. 61	 p. 62	
SPECTRA														
 p. 67		 p. 68	 p. 69	 p. 70	 p. 71	 p. 72	 p. 73							
THASOS														
			 p. 75	 p. 76										
LARGO														
 p. 78			 p. 79	 p. 80	 p. 81	 p. 81								
SANTEE														
			 p. 83											
ERGO+														
 p. 85	 p. 86		 p. 87	 p. 87	 p. 88	 p. 88	 p. 89	 p. 89						
SCELTA														
 p. 91			 p. 92											
FOSTER														
 p. 94			 p. 95											
HAPPY D.														
		 p. 97			 p. 98									
SINGLEBATH UNO / SINGLEBATH DUO														
 p. 100	 p. 102	 p. 101	 p. 103											
PHILIPPE STARCK EDITION 1 / EDITION 2														
 p. 105	 p. 106													
EDITION PUTMAN														
 p. 108														
MICHAEL GRAVES' DREAMSCAPE														
	 p. 110	 p. 111												
AVIVA														
	 p. 113	 p. 115												
ORLANDO														
	 p. 117													
MILA														
			 p. 119											
ARMADA														
							 p. 121	 p. 121						
COMBI														
					 p. 123									

Find yours perfect bath

Trouvez votre bain parfait

Trova il tuo bagno perfetto

SHAPES / FORMES / FORME

FREESTANDING Autonomes Autoportanti	MONOLITH Monolithes Monolitiche	OVAL Ovale Ovali	ROUND Rondes Rotonde	BACK-TO-WALL Contre cloison Parete	RECTANGULAR Rectangulaires Rettangolari	TRAPEZOIDAL (R,L) Trapézoïdales (D,G) Trapezoidali (R,L)	CORNER ASYMETRICAL (R,L) Angle asymétrique (D,G) Angolari asimmetrico (R,L)	CORNER Angle Angolari	HEXAGONAL Hexagonales Esagonali	OCTAGONAL Octogonales Ottagonali
F	M									

FUNCTIONS /
FONCTIONNALITÉS /
FUNZIONI



Also available as
Disponibile également sous forme de
Disponibile anche nella versione



Light system, see page 124
Système d'éclairage, voir page 124
Sistema di illuminazione, vedi pagina 124



Left/right hand version
Version gauche/droite
Versione sinistra/destra



Whirl system, see page 64, 130
Système balnéo, voir page 64, 130
Balnéo, vedi pagina 64, 130



Glass panels, refer to page 125
Habillage en verre, voir page 125
Pannelli di vetro, fare riferimento alla pagina 125



Special drain/overflow fitting,
see page 126
Vidage avec remplissage par le trop-plein spécial,
voir page 126
Colonna scarico con erogazione dal troppo pieno,
vedi pagina 126



Bath for 4 people
Baignoire pour 4 personnes
Vasca da bagno per 4 persone



Extra-deep (ab 480 mm)
Grande profondeur (à partir de 480 mm)
Grande profondità (vanaf 480 mm)



Special accessories
Accessoires spéciaux
Accessori speciali

p. 126



Benefits monolith bathtubs



EN

- Bathtub inlet possible
- Particularly comfortable due to the gentle inward slope
- Special shapes Blancoh rounded corners
- Perfect aesthetics due to the shape - almost as if from a single mould
- The central drain allows comfortable and sensual enjoyment even for two people
- Hygienic, dirt-repellent and non-porous surface
- Compatible Blancoh HOESCH accessories
- Blends harmoniously into any bathroom concept
- Anti-slip sanitary acrylic surface suitable for bathrooms across generations

FR

- remplissage par le trop-plein est possible.
- Particulièrement confortable en raison de la pente douce vers l'intérieur.
- Formes spéciales avec coins arrondis
- Une esthétique parfaite grâce à la forme - presque comme si elle provenait d'un seul moule.
- Grâce à l'évacuation centrale, un plaisir confortable et sensuel même pour deux personnes.
- Surface hygiénique, antisalissante et non poreuse.
- Compatible avec les accessoires HOESCH
- S'intègre harmonieusement à tout concept de salle de bains
- Surface acrylique sanitaire antidérapante convenant aux salles de bains de toutes générations

IT

- Riempimento vasca tramite troppo pieno è possibile
- Particolarmente confortevole grazie alla leggera pendenza verso l'interno
- Forme speciali con angoli arrotondati
- Estetica perfetta grazie alla forma - quasi come da un unico stampo
- Grazie allo scarico centrale, piacere confortevole e sensuale anche per due persone
- Superficie igienica, repellente allo sporco e non porosa
- Compatibile con gli accessori HOESCH
- Si integra armoniosamente in qualsiasi concetto di bagno
- Superficie acrilica sanitaria antiscivolo adatta ai bagni di tutte le generazioni

Voordelen
monolith badkuipen

Vantaggi
vasche monolitiche



GERMAN
DESIGN
AWARD
WINNER
2024



iSENSI

AWARDS



GERMAN DESIGN AWARD SPECIAL WINNER 2021



GERMAN DESIGN AWARD WINNER 2024



DESIGN BY
HOESCH DESIGN TEAM

ROUND Rondes Rotonde	OVAL Ovale Ovali	BACK-TO-WALL Contre cloison Parete	RECTANGULAR Rectangulaires Rettangolari	TRAPEZOIDAL (R,L) Trapézoïdales (D,G) Trapezoidali (R,L)	CORNER ASYMETRICAL (R,L) Angle asymétrique (D,G) Angolari asimmetrico (R,L)	CORNER Angle Angolari	HEXAGONAL Hexagonales Esagonali
p. 53	p. 54	p. 58	p. 63	p. 56	p. 60	p. 61	p. 62

EN

For HOESCH, the highest design standards are a matter of course in every product development. In order to do justice to these, HOESCH uses special and particularly high-quality manufacturing processes for its products that match the material. The iSensi series is the ideal example of this. The new iSensi bathtubs are one of the broadest series in our range of products. Everyone can find the right shape and size for their bathroom!

FR

Les exigences les plus élevées en matière de design sont une évidence pour HOESCH lors du développement de chaque produit. Pour y répondre, HOESCH utilise pour ses produits des procédés de fabrication spéciaux et particulièrement haut de gamme, adaptés au matériau. La série iSensi en est l'exemple idéal. Les baignoires iSensi sont l'une des séries les plus larges de notre offre en termes de gamme de produits. Chacun trouvera la forme et la taille qui lui conviennent pour sa salle de bains!

IT

I più alti standard di progettazione sono una questione ovvia per HOESCH in ogni sviluppo di prodotto. Per soddisfare queste esigenze, HOESCH utilizza per i suoi prodotti processi di produzione speciali e di qualità particolarmente elevata che si adattano al materiale. La serie iSensi ne è l'esempio ideale. Le nuove vasche da bagno iSensi sono una delle serie più ampie della nostra gamma di prodotti. Ognuno troverà la forma e la dimensione giusta per il suo bagno!

Colours / Couleurs / Colori

Standard
/ Standard / Standard /



010
White
Blanc
Bianco

BI-COLOR - iSensi



111
Black white
Noir blanc
Nero bianco



112
Slate grey white
Gris-ardoise blanc
Bianco grigio ardesia



305
Chrome
Chromé
Cromato



310
White
Blanc
Bianco

LED underwater spotlight /
Projecteur LED immergé /
Faretti LED subacquei

iSensi Air system
Balnéo Air iSensi
Sistema
idromassaggio iSensi

Jets
/ Buses / Bocchette /

p. 64



305
Chrome
Chromé
Cromato



310
White
Blanc
Bianco

SURFACE COLOURS / COULEURS DE SURFACE / COLORI DI SUPERFICIE

Version drain cover /
Variante d'exécution Couvercle d'écoulement /
Versione copripiletta

Standard
/ Standard / Standard /



310
White
Blanc
Bianco

Drain/overflow set /
Garniture d'écoulement/de trop-plein/
Set piletta / troppioieno

COMBI



305
Chrome
Chromé
Cromato



310
White
Blanc
Bianco

COMBI PLUS



305
Chrome
Chromé
Cromato



310
White
Blanc
Bianco



Special accessories
Accessoires spéciaux
Accessori speciali

p. 126

Optional for iSensi drop-in bathtubs
Optional pour baignoires encastrables iSensi
Opzione per vasche da incasso iSensi

GLASS PANELS / HABILLAGE EN VERRE / PANNELLI DI VETRO

Colours /
Couleurs / Colori



Standard
/ Standard / Standard /



550
White
Blanc
Bianco

Special colours 1
/ Couleur spéciale 1 / Colori speciali 1



552
Black
Noir
Nero



715
Slate grey
Gris ardoise
Grigio ardesia



730
Telegrey
Gris clair
Telegrigio



730
Stone grey
Gris pierre
Grigio pietra



Monolith bathtubs
Baignoires monolithes
Vasche monolitiche

iSENSI



Round
Rondes
Rotonde



(mm)

1500 x 1500

BI-COLOR - iSensi



111
Black white
Noir blanc
Nero bianco

112
Slate grey white
Gris-ardoise blanc
Bianco grigio ardesia



Slate grey white
Gris-ardoise blanc
Bianco grigio ardesia

Monolith bathtubs
Baignoires monolithes
Vasche monolitiche

BI COLOR



iSENSI



Round
Rondes
Rotonde



Drop-in version
Version encastrée
Versione ad incasso



Drop-in version
Version encastrée
Versione ad incasso

(mm)

1500 x 1500

iSENSI

M MONOLITH
Monolithes
Monolitiche

Oval bathtubs
Baignoire ovale
Vasche ovali



AWARDS



GERMAN
DESIGN
AWARD
SPECIAL
2021



Monolith bathtubs
Baignoires monolithes
Vasche monolitiche



(mm)

1700 x 750
1800 x 800
1900 x 900

(mm)

1900 x 1200

BI-COLOR - iSensi



111
Black white
Noir blanc
Nero bianco

112
Slate grey white
Gris-ardoise blanc
Bianco grigio ardesia



Monolith bathtubs
Baignoires monolithes
Vasche monolitiche



BI COLOR

Slate grey white
Gris-ardoise blanc
Bianco grigio ardesia

Monolith bathtubs
Baignoires monolithes
Vasche monolitiche



BI COLOR

Black white
Noir blanc
Nero bianco



Drop-in version
Version encastrée
Versione ad incasso



Drop-in version
Version encastrée
Versione ad incasso

iSENSI



Oval bathtubs
Baignoire ovale
Vasche ovali



(mm)

1700 x 750
1800 x 800
1900 x 900



(mm)

1900 x 1200

iSENSI

M MONOLITH
Monolithes
Monolitiche

Trapezoidal
Trapézoïdales
Trapezoidali



AWARDS



(mm)

- 1500 x 1000
- 1700 x 1000
- 1800 x 1200
- 1800 x 1400

BI-COLOR - iSensi




- 111** Black white
Noir blanc
Nero bianco
- 112** Slate grey white
Gris-ardoise blanc
Bianco grigio ardesia



Right version
Version droite
Versione destra



Left version
Version gauche
Versione sinistra



Left version
Version gauche
Versione sinistra

BI COLOR

Black white
Noir blanc
Nero bianco

Monolith bathtubs
Baignoires monolithes
Vasche monolitiche



Monolith bathtubs
Baignoires monolithes
Vasche monolitiche

Right version
Version droite
Versione destra



Monolith bathtubs
Baignoires monolithes
Vasche monolitiche



Monolith bathtubs
Baignoires monolithes
Vasche monolitiche



Slate grey white
Gris-ardoise blanc
Bianco grigio ardesia

Monolith bathtubs
Baignoires monolithes
Vasche monolitiche

BI COLOR



Drop-in version
Version encastrée
Versione ad incasso

iSENSI



(mm)

- 1500 x 1000
- 1700 x 1000
- 1800 x 1200
- 1800 x 1400

Trapezoidal
Trapézoidales
Trapezoidali



Left version
Version gauche
Versione sinistra



Right version
Version droite
Versione destra



iSENSI



MONOLITH
Monolithes
Monolitiche

(mm)

- 1600 x 750
- 1700 x 750
- 1800 x 800
- 1900 x 900

Back-to-wall Baignoire de pré-mur Parete



BI-COLOR - iSensi



- 111** Black white
Noir blanc
Nero bianco
- 112** Slate grey white
Gris-ardoise blanc
Bianco grigio ardesia

Monolith bathtubs Baignories monolithes Vasche monolitiche



Black white
Noir blanc
Nero bianco



BI COLOR



iSENSI

Drop-in version
Version encastrée
Versione ad incasso



Back-to-wall
Baignoire de pré-mur
Parete



(mm)


1600 x 750
1700 x 750
1800 x 800
1900 x 900



iSENSI



Corner asymmetrical
 Angle asymétrique
 Angolari asimmetrico



Left version
 Version gauche
 Versione sinistra

Right version
 Version droite
 Versione destra

BI-COLOR - iSensi



111
 Black white
 Noir blanc
 Nero bianco

112
 Slate grey white
 Gris-ardoise blanc
 Bianco grigio ardesia



Monolith bathtubs
 Baignoires monolithes
 Vasche monolitiche

BI COLOR

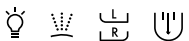
Black white
 Noir blanc
 Nero bianco

(mm)
 1600 x 750
 1700 x 750
 1800 x 800
 1900 x 900

iSENSI



Corner asymmetrical
 Angle asymétrique
 Angolari asimmetrico



Left version
 Version gauche
 Versione sinistra

Right version
 Version droite
 Versione destra

(mm)
 1600 x 750
 1700 x 750
 1800 x 800
 1900 x 900



Drop-in version
 Version encastrée
 Versione ad incasso



Monolith bathtubs
Baignoires monolithes
Vasche monolitiche

(mm)
1500

iSENSI



Corner
Angle
Angolari

(mm)
1500



BI-COLOR - iSensi



111
Black white
Noir blanc
Nero bianco

112
Slate grey white
Gris-ardoise blanc
Bianco grigio ardesia



BI COLOR

Black white
Noir blanc
Nero bianco



Drop-in version
Versione incassata
Versione ad incasso

(mm)
1500

iSENSI



Corner
Angle
Angolari



iSENSI



Hexagonal
Hexagonales
Esagonali



(mm)

1900 x 900
2050 x 900
2050 x 1050

Drop-in version
Version encastrée
Versione ad incasso





Drop-in version
Version encastrée
Versione ad incasso

iSENSI



Rectangular
Rectangulaires
Rettangolari




(mm)

- 1600 x 700
- 1600 x 750
- 1600 x 800 **NEW**
- 1700 x 750
- 1700 x 800
- 1800 x 750
- 1800 x 800
- 1800 x 900 **NEW**
- 1900 x 800
- 1900 x 900



Drop-in version
Version encastrée
Versione ad incasso

iSENSI

 Jets
/ Buses / Bocchette /
iSensi



305
Chrome
Chromé
Cromato

310
White
Blanc
Bianco

iSensi Air system

Système de balnéothérapie iSensi
Sistema idromassaggio iSensi

Control panel on the tub rim
Clavier intégré dans le rebord de la baignoire
Tastiera a bordo vasca



EN

Air bathing is more than just swirling water around. Only a HOESCH nozzle system really turns whirl bathing into a spa experience. The iSensi whirl system promotes your feeling of well-being. An incredible choice of many different effects—from relaxing to proactively healthful. **iSensi air system:** the amazing champagne experience. Small nozzles in the bathtub base are used to stream preheated air into the water—creating a dreamily soft massage for the whole body. These nozzles are embedded flush in the bathtub surface so they cannot be felt whether you are sitting or lying down. The airstream can be adjusted to your personal preference. Two brightly coloured underwater spots create a wonderful ambience. Since back muscles often tend to be tensed up, your iSensi whirl bath can optionally include 4 back nozzles and 2 foot nozzles. These nozzles provide an intense massage effect. The soles of your feet receive a reflexology massage that pleasantly invigorates your entire body.


FR

L'hydromassage est bien plus que de l'eau tourbillonnante. Le plaisir de l'hydromassage relaxant n'est possible que grâce à la technologie des buses HOESCH. Le système balnéo iSensi favorise votre bien-être grâce à une riche gamme d'étonnants effets, allant de la relaxation aux effets bénéfiques pour la santé. **Système de balnéothérapie iSensi:** comme les bulles du champagne. L'air agréable pénètre dans l'eau par de nombreuses petites buses au fond de la baignoire - un massage doux et onirique pour tout le corps. Les jets plats effleurants sur le fond de la baignoire sont prévus pour la position assise ou couchée. Le vortex de l'air peut être contrôlé individuellement. Deux projecteurs immergés colorés créent une atmosphère sensuelle. Puisque la zone du dos est particulièrement sujette aux tensions, votre baignoire balnéo iSensi peut être équipée en option de 4 buses dorsales et de 2 buses pour les pieds. Ces jets permettent une relaxation intensive. La plante des pieds reçoit un massage des zones réflexes, qui stimule agréablement toutes les parties du corps.

IT

L'idromassaggio non è solo vortici d'acqua. Il rilassato piacere offerto dall'idromassaggio diventa realtà grazie alla tecnologia dei getti HOESCH. Il sistema idromassaggio iSensi contribuisce al vostro benessere grazie a una sorprendente combinazione di benefici che variano dal relax alle influenze positive per la salute. **Sistema idromassaggio iSensi:** spumeggiante come lo champagne. L'aria preriscaldata si riversa nell'acqua attraverso numerose piccole bocchette poste sul fondo della vasca per un massaggio straordinariamente delicato su tutto il corpo. Le bocchette sono posizionate in piano sul fondo della vasca e in tal modo non interferiscono con l'esperienza del bagno, sia stando seduti che sdraiati. I getti d'aria si possono regolare singolarmente. Due faretto colorati con variazione cromatica all'interno della vasca creano un'atmosfera avvolgente e sensuale. Dato che i muscoli della schiena risultano per molti particolarmente tesi, la vostra vasca idromassaggio iSensi può essere dotata su richiesta di quattro bocchette sullo schienale e di due bocchette nella zona dei piedi. Queste bocchette vi assicurano un massaggio intenso che vi aiuterà a disperdere la tensione. La riflessologia plantare stimolerà piacevolmente anche tutte le altre parti del corpo.





2 LED-RGB Blancoh automatic control system
2 LED-RGB avec systeme de commande automatique
2 RGB-leds con sistema di controllo automatico



Air jet
Buse à air
Getto d'aria



GERMAN DESIGN AWARD WINNER 2024










BI COLOR



SPECTRA

DESIGN BY
ADOLF BABEL



OVAL Ovale Ovali	BACK-TO-WALL Contre cloison Parete	RECTANGULAR Rectangulaires Rettangolari	TRAPEZOIDAL (R,L) Trapézoïdales (D,G) Trapezoidali (R,L)	CORNER ASYMETRICAL (R,L) Angle asymétrique (D,G) Angolari asimmetrico (R,L)	CORNER Angle Angolari	HEXAGONAL Hexagonales Esagonali
						
p. 67	p. 68	p. 69	p. 70	p. 71	p. 72	p. 73

EN
The award-winning design of Spectra-bathtubs is ideal for comfort-seeking connoisseurs: The comfortable back rests, the seamless transition into the side walls, the extraordinary depth and length of the base length provide cozy bath relaxation.

FR
Le design primé des baignoires Spectra est idéal pour tous ceux qui aiment savourer les délices du confort: les appuiedos relaxants, la souple transition vers les parois latérales, la profondeur particulière et la grande longueur du fond de la baignoire assurent détente et bien-être au moment du bain.

IT
Raffinato design delle vasche Spectra è ideale per chi apprezza il massimo confort. Il comodo schienale, la forma delle pareti laterali, la straordinaria profondità della vasca, insieme con l'ampio piano interno, offrono il massimo relax per un confortevole bagno.

AWARDS



DESIGN PLUS


red dot

Colours / Couleurs / Colori

Standard
/ Standard / Standard /



010
White
Blanc
Bianco


 **LED underwater spotlight /**
Projecteur LED immergé /
Faretto LED subacqueo



305
Chrome
Chromé
Cromato

Air system
Bainéo Air
Sistema idromassaggio

p. 130

 **Jets**
/ Buses / Bocchette /



305
Chrome
Chromé
Cromato



310
White
Blanc
Bianco

SURFACE COLOURS / COULEURS DE SURFACE / COLORI DI SUPERFICIE

Optional
/ Optional / Opzionale /



Drain/overflow set /
Garniture d'écoulement/de trap-plein/
Set piletta / troppopieno

COMBI



305
Chrome
Chromé
Cromato



310
White
Blanc
Bianco

COMBI PLUS



305
Chrome
Chromé
Cromato



310
White
Blanc
Bianco




Special accessories
Accessoires spéciaux
Accessori speciali

p. 126



GLASS PANELS / HABILLAGE EN VERRE / PANNELLI DI VETRO

 **Colours /**
Couleurs / Colori



Standard
/ Standard / Standard /



550
White
Blanc
Bianco

Special colours 1
/ Couleur spéciale 1 / Colori speciali 1



552
Black
Noir
Nero



715
Slate grey
Gris ardoise
Grigio ardesia



730
Telegrey
Gris clair
Telegrijo



730
Stone grey
Gris pierre
Grigio pietra



Drop-in version
Version encastrée
Versione ad incasso

	(mm)
1700 x	800
1800 x	800
1800 x	900
1900 x	800
1900 x	900

SPECTRA



Oval bathtubs
Baignoire ovale
Vasche ovali



AWARDS



red dot

DESIGN PLUS

SPECTRA

F FREESTANDING
Autonomes
Autoportanti

AWARDS



red dot

DESIGN PLUS



With integrated apron
Avec tablier intégré
Con grembiule preformatato

(mm)

1718 x 808

Back-to-wall
Baignoire de pré-mur
Parete



With integrated apron
Avec tablier intégré
Con grembiule preformatato



Without apron
Sans tablier
Ad incasso

(mm)

1700 x 800



(mm)

1700 800



Without apron
Sans tablier
Ad incasso



SPECTRA



Rectangular
Rectangulaires
Rettangolari



AWARDS



reddot

DESIGN **PLUS**

(mm)

- 1700 x 700
- 1700 x 750
- 1700 x 800
- 1800 x 800

(mm)

1700 x 800



(mm)

1800 x 800



(mm)

- 1700 x 700
- 1700 x 750

SPECTRA



Trapezoidal
Trapézoïdales
Trapezoidali



Left version
Version gauche
Versione sinistra



Right version
Version droite
Versione destra

(mm)

1800 x 1200



(mm)

1800 x 1200

SPECTRA



Corner asymmetrical
Angle asymétrique
Angolari asimmetrico



AWARDS



reddot

DESIGN **PLUS**



with separate apron
 avec tablier amovible
 con pannello estraibile

(mm)

1718 x 1014



without apron
 sans tablier
 ad incasso

(mm)

1700 x 1000



Right version
 Version droite
 Versione destra



Left version
 Version gauche
 Versione sinistra



with separate apron
 avec tablier amovible
 con pannello estraibile

(mm)

1710 x 1010

SPECTRA



Corner
Angle
Angolari



AWARDS



reddot

DESIGN PLUS



Drop-in version
Version encastrée
Versione ad incasso

(mm)
1400



(mm)

1416



With separate apron
Avec tablier amovible
Con pannello estraibile



With a molded apron
Version avec tablier moule
Con un grembiule modellato



SPECTRA



Hexagonal
Hexagonales
Esagonali



(mm)

1800 x 800
1900 x 900



THASOS

DESIGN BY
**HOESCH DESIGN
TEAM**



RECTANGULAR
Rectangulaires
Rettangolari

TRAPEZOIDAL (R,L)
Trapézoïdales (D,G)
Trapezoidali (R,L)



p. 75



p. 76

EN

Create a successful ambience with Thasos. In the spacious interior with a back support, you can relax your body and let your thoughts wander calmly.

FR

Avec Thasos, vous ne créez pas seulement une ambiance agréable: dans son intérieur spacieux doté d'un dossier, offrez à votre corps un vrai moment de détente et laissez votre esprit vagabonder librement.

IT

Create un ambiente di successo con Thasos. Negli spaziosi interni con supporto per la schiena, potrete rilassarvi il corpo e lasciare che i vostri pensieri vaghino con calma.

Colours / Couleurs / Colori

Standard
/ Standard / Standard /



010
White
Blanc
Bianco



LED underwater spotlight /
Projecteur LED immergé /
Faretto LED subacqueo

Air system /
Systemes balneo /
Sistema idromassaggio



Jets
/ Buses / Bocchette /

p. 130



305
Chrome
Chromé
Cromato



310
White
Blanc
Bianco

SURFACE COLOURS / COULEURS DE SURFACE / COLORI DI SUPERFICIE

Version drain cover /
Variante d'exécution Couvercle d'écoulement /
Versione copripiletta

Standard
/ Standard / Standard /



310
White
Blanc
Bianco

Optional
/ Optional / Opzionale /



305
Chrome
Chromé
Cromato

Optional
/ Optional / Opzionale /



Drain/overflow set /
Garniture d'écoulement/de trop-plein/
Set piletta / troppopieno

COMBI



305
Chrome
Chromé
Cromato



310
White
Blanc
Bianco

COMBI PLUS



305
Chrome
Chromé
Cromato



310
White
Blanc
Bianco

GLASS PANELS / HABILLAGE EN VERRE / PANNELLI DI VETRO



Special accessories
Accessoires spéciaux
Accessori speciali

p. 126



Colours /
Couleurs / Colori

Standard
/ Standard / Standard /



550
White
Blanc
Bianco



Special colours 1
/ Couleur spéciale 1 / Colori speciali 1



552
Black
Noir
Nero



715
Slate grey
Gris ardoise
Grigio ardesia



730
Telegrey
Gris clair
Telegriego



730
Stone grey
Gris pierre
Grigio pietra

THASOS



Rectangular
Rectangulaires
Rettangolari



(mm)
1700 x 750
1800 x 800



(mm)
1700 x 750
1800 x 800


(mm)

1700 x 750
1800 x 800



(mm)

2000 x 1000



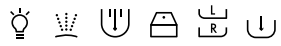
(mm)
2000 x 1000



THASOS



Trapezoidal
Trapézoïdales
Trapezoidali



Scan me



(mm)
1500 x 1000
1750 x 1100



Left version
Version gauche
Versione sinistra

Right version
Version droite
Versione destra






(mm)
1500 x 1000
1750 x 1100

Right version
Version droite
Versione destra

LARGO

DESIGN BY
**RADEK
KURZYP**



OVAL Ovale Ovali  p. 78	RECTANGULAR Rectangulaires Rettangolari  p. 79 p. 80	TRAPEZOIDAL (R,L) Trapézoidales (D,G) Trapezoidali (R,L)  p. 81 p. 81
---	--	---

EN
With the highly successful tub model Largo you can set geometric accents in your bathroom. Largo convinces, as the name suggests, by a comfortable interior and a pleasing tub depth and thus offers bathing pleasure at highest levels.

FR
Avec la version de Largo, un modèle de baignoire au succès inégalé, adoptez un style géométrique dans votre salle de bains. Comme son nom l'indique, Largo offre un espace intérieur confortable et une profondeur agréable, pour un plaisir du bain d'une qualité sans pareil.

IT
Con la di Largo, un modello di vasca di grande successo, ponete accenti geometrici nel vostro bagno. Largo si distingue, come già svela il suo nome, per il comodo spazio interno e la piacevole profondità della vasca elevando il piacere di fare il bagno al massimo livello.

Colours / Couleurs / Colori

Standard
/ Standard / Standard /



010
White
Blanc
Blanco


 **LED underwater spotlight /**
Projecteur LED immergé /
Faretti LED subacquei



305
Chrome
Chromeé
Cromato

Air system /
Systemes balneo /
Sistema idromassaggio

p. 130

 **Jets**
/ Buses / Bocchette /




305
Chrome
Chromeé
Cromato



310
White
Blanc
Blanco

SURFACE COLOURS / COULEURS DE SURFACE / COLORI DI SUPERFICIE

Optional
/ Optional / Opzionale /

 **Drain/overflow set /**
Garniture d'écoulement/de trop-plein/
Set piletta / troppopieno

COMBI



305
Chrome
Chromeé
Cromato



310
White
Blanc
Blanco

COMBI PLUS



305
Chrome
Chromeé
Cromato



310
White
Blanc
Blanco



Special accessories
Accessoires spéciaux
Accessori speciali

p. 126

GLASS PANELS / HABILLAGE EN VERRE / PANNELLI DI VETRO

 **Colours /**
Couleurs / Colori



Standard
/ Standard / Standard /



550
White
Blanc
Blanco

Special colours 1
/ Couleur spéciale 1 / Colori speciali 1



552
Black
Noir
Nero



715
Slate grey
Gris ardoise
Grigio ardesia



730
Telegrey
Gris clair
Telegrigio



730
Stone grey
Gris pierre
Grigio pietra

LARGO


Oval bathtubs
 Baignoire ovale
 Vasche ovali


(mm)

2000 x 1000

EN

Largo is a major entity in itself: the corners of the interior form great contrasts to the classic oval. Relaxation, on the other hand, can be enjoyed thanks to the ergonomic reclining backrests, the great length of the base and the central drain. Largo is also available as a rectangular tub and, of course, with individual whirl systems.

FR

Largo est un modèle à part: les angles intérieurs contrastent de manière intéressante avec l'ovale classique. Les parois inclinées ergonomiques, la grande longueur du fond et la bonde centrale vous permettent de vous relaxer. Largo est également disponible comme baignoire rectangulaire, trapézoïdale et bien évidemment avec des systèmes balneo individuels.

IT

Largo è una categoria a sé, con i suoi angoli interni che creano un netto contrasto rispetto al classico ovale. Il relax è offerto al contrario dagli ergonomici schienali, dalla grande lunghezza del fondo vasca e dallo scarico centrale. Largo è disponibile anche come vasca rettangolare e, naturalmente, con sistemi di idromassaggio a scelta.





i
Version with low edge 10mm
Version avec bord bas 10mm
Versione con bordo basso 10mm



(mm)
1800 x 800
1900 x 800
1900 x 900

LARGO

- (mm)
- 1700 x 750
 - 1700 x 800
 - 1700 x 900
 - 1800 x 800
 - 1900 x 800
 - 1900 x 900

Rectangular
Rectangulaires
Rettangolari

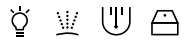



(mm)
1700 x 750
1700 x 800
1700 x 900

LARGO




Rectangular
Rectangulaires
Rettangolari



 2000 x 1400



(mm)

 2000 x 1400



Right version
Version droite
Versione destra

(mm)

1800 x 1400 

LARGO



Trapezoidal
Trapézoïdales
Trapezoidali




Left version
Version gauche
Versione sinistra



Right version
Version droite
Versione destra



(mm)

1800 x 1300 

Right version
Version droite
Versione destra

LARGO



Trapezoidal
Trapézoïdales
Trapezoidali




Left version
Version gauche
Versione sinistra



Right version
Version droite
Versione destra



(mm)

1800 x 1300 

Right version
Version droite
Versione destra

SANTEE

DESIGN BY
ADOLF BABEL



RECTANGULAR
Rectangulaires
Rettangolari



p. 83

EN

The generous width and a clever design make it possible – basically Santee is two tubs in one! Comfortably sitting opposite one another, leg room for two and ergonomically relaxing reclining backrests for everyone. Santee is a very spacious bath world in itself – all for you.

FR

Une largeur importante et un design astucieux le rende possible: la baignoire Santee réunit en fait deux baignoires en une! Elle permet de s'asseoir confortablement face à face tout en ayant les jambes libres et ses parois inclinées ergonomiques invitent à la détente. Santee permet de découvrir les plaisirs d'une baignoire spacieuse, seul ou à deux.

IT

L'ampia larghezza ed il design accattivante consentono a Santee di essere, letteralmente, due vasche in una! Possibilità di seduta contrapposta, libertà per le gambe per due e i rilassanti appoggiaschiena ergonomici per tutti. Santee è un ampio e comodo mondo del bagno dedicato a voi.

Colours / Couleurs / Colori

Standard
/ Standard / Standard /



010
White
Blanc
Bianco



LED underwater spotlight /
Projecteur LED immergé /
Faretto LED subacqueo



305
Chrome
Chromé
Cromato

Air system /
Systemes balneo /
Sistema idromassaggio



Jets
/ Buses / Bocchette /



305
Chrome
Chromé
Cromato



310
White
Blanc
Bianco

p. 130



Special accessories
Accessoires spéciaux
Accessori speciali

p. 126

Optional
/ Optional / Opzionale /



Drain/overflow set /
Garniture d'écoulement/de trop-plein/
Set piletta / troppopieno

COMBI



305
Chrome
Chromé
Cromato



310
White
Blanc
Bianco

COMBI PLUS



305
Chrome
Chromé
Cromato



310
White
Blanc
Bianco

GLASS PANELS / HABILLAGE EN VERRE / PANNELLI DI VETRO



Colours /
Couleurs / Colori



Standard
/ Standard / Standard /



550
White
Blanc
Bianco



552
Black
Noir
Nero



715
Slate grey
Gris ardoise
Grigio ardesia



730
Telegrey
Gris clair
Telegrijo



730
Stone grey
Gris pierre
Grigio pietra



SANTEE



Rectangular
Rectangulaires
Rettangolari



(mm)

1900 x 1200



ERGO+

DESIGN BY
GÜNTHER HORNTRICH
YELLOW DESIGN



<p>OVAL Ovale Ovali</p>  <p>p. 85 p. 86</p>	<p>RECTANGULAR Rectangulaires Rettangolari</p>  <p>p. 87 p. 87 p. 88 p. 88</p>	<p>CORNER Angle Angolari</p>  <p>p. 89 p. 89</p>
---	--	--

AWARDS




DESIGN PLUS

EN
The name says it all: Ergo+ by yellow design offers much more than mere ergonomics for the bathroom. The bathtub series sets new standards in terms of design, shape and equipment opportunities for creative and totally relaxing bathing. More freedom of movement not only in the oval, rectangular or square design, but also in the corner variant. More individuality, as each model is available as freestanding with glass paneling or built-in version.

FR
Comme son nom l'indique, le modèle Ergo+ de yellow design offre beaucoup plus qu'une simple ergonomie pour le bain. Cette série de baignoires pose de nouveaux jalons sur le plan du design, de la forme et des possibilités d'équipement, pour que le bain soit synonyme de détente et de créativité. Plus de liberté de mouvement, non seulement avec les modèles de forme ovale, rectangulaire ou carrée, mais aussi avec la solution d'angle. Plus de personnalisation, car chaque modèle est disponible en version encastrable ou autonome avec habillage en verre.

IT
Ergo+ by yellow design offre molto più della semplice vasca ergonomica, questa serie di vasche da bagno suggerisce nuovi concetti per quanto riguarda la struttura, la forma e gli accessori disponibili per un bagno rilassante e creativo. Maggiore libertà di movimento non solo nei modelli ovali, rettangolari o quadrati, ma anche con la nuova variante angolare. Una scelta più ampia su ciascun modello essendo disponibile da incasso o autoportante con rivestimento in vetro bianco, argento o nero.


 **LED underwater spotlight /**
Projecteur LED immergé /
Faretto LED subacqueo



305
Chrome
Chroméé
Cromato

Air system Ergo+
Systemes balneo Ergo+
Sistema idromassaggio Ergo+

p. 140

 **Jets**
/ Buses / Bocchette /



305
Chrome
Chroméé
Cromato


SURFACE COLOURS / COULEURS DE SURFACE / COLORI DI SUPERFICIE

Version drain cover /
Variante d'exécution Couverture d'écoulement /
Versione copripiletta

Standard
/ Standard / Standard /




305
Chrome
Chroméé
Cromato

 **Special accessories**
Accessoires spéciaux
Accessori speciali

p. 126

GLASS PANELS / HABILLAGE EN VERRE / PANNELLI DI VETRO

 **Colours /**
Couleurs / Colori

Standard
/ Standard / Standard /



550
White
Blanc
Bianco

Special colours 1
/ Couleur spéciale 1 / Colori speciali 1



552
Black
Noir
Nero



715
Slate gray
Gris ardoise
Grigio ardesia



730
Telegrey
Gris clair
Telegrigio



730
Stone grey
Gris pierre
Grigio pietra

STANDARD EQUIPMENT / ÉQUIPEMENT STANDARD / EQUIPAGGIAMENTO STANDARD



2 armrests made of water-resistant Doussie wood and skin-friendly gel material /
2 accoudoirs en bois de doussie résistant l'eau et en matrice gel, douce pour la peau /
2 bracciali in legno di Doussie resistente all'acqua e materiale in gel amico della pelle



Neck pillow made of water-resistant Doussie wood and skin-friendly gel material /
Coussin appui-nuque en bois de doussie résistant l'eau et en matrice gel, douce pour la peau /
Cuscino per il collo in legno di Doussie resistente all'acqua e materiale in gel amico della pelle



ERGO+

F FREESTANDING
Autonomes
Autoportanti

Oval bathtubs
Baignoire ovale
Vasche ovali



AWARDS



DESIGN PLUS



Glass panels, refer to page 125
Habillage en verre, voir page 125
Pannelli di vetro, fare riferimento alla pagina 125



The filling must be done via
an external fittings /
Remplissage avec de l'eau devra
être effectué par robinet indépendant. /
Il riempimento deve essere effettuato
tramite una valvola esterna.



(mm)

2000 x 1600

ERGO+



Oval bathtubs
Baignoire ovale
Vasche ovali



Drop-in version
Version encastrée
Versione ad incasso



The perimetral overflow enables deeper immersion when bathing and protects against splashing water during use of the whirlpool.

La gouttière permet une immersion plus profonde lors du bain et protège contre les éclaboussures d'eau lors de l'utilisation du bain tourbillon.

La canaletta consente un'immersion più profonda durante il bagno e protegge dagli spruzzi d'acqua durante l'uso della vasca idromassaggio.



The filling must be done via an external fittings / Remplissage avec de l'eau devra être effectué par robinet indépendant. / Il riempimento deve essere effettuato tramite una valvola esterna.

AWARDS



DESIGN PLUS



(mm)

2000 x 1600

ERGO+

F FREESTANDING
Autonomes
Autoportanti

Rectangular
Rectangulaires
Rettangolari



AWARDS



DESIGN PLUS



(mm)

2075 x 1950



(mm)

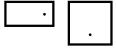
2075 x 1075



(mm)

2075 x 1075

ERGO+



Rectangular
Rectangulaires
Rettangolari



AWARDS



DESIGN PLUS



The filling must be done via an external fittings /
Remplissage avec de l'eau devra être effectué par robinet indépendant. /
Il riempimento deve essere effettuato tramite una valvola esterna.



Drop-in version
Version encastrée
Versione ad incasso



Drop-in version
Version encastrée
Versione ad incasso

(mm)

28 2075 x 1950



ERGO+

F. **FREESTANDING**
Autonomes
Autoportanti

Corner
Angle
Angolari



AWARDS



DESIGN **PLUS**



Drop-in version
Version encastrée
Versione ad incasso

ERGO+



Corner
Angle
Angolari



AWARDS



DESIGN **PLUS**



(mm)

1640 x 1640

SCELTA

DESIGN BY
ADOLF BABEL



OVAL Ovale Ovali	RECTANGULAR Rectangulaires Rettangolari
 p. 91	 p. 92

EN
In Scelta the shapes are also reminiscent of the origins of bathing. The great tub depth of 480 mm, the ergonomic shape of the interior as well as the wide edge of the tub, demonstrate the state of the art of bath culture. It offers deep immersion, comfortable sitting and handy shelf spaces.

FR
Pour la baignoire Scelta aussi, l'forme est un rappel aux origines du bain. En revanche, la grande profondeur de la baignoire de 480 mm, la forme ergonomique de l'intérieur ainsi que le large bord de la baignoire reflètent la culture actuelle du bain. Et permet de plonger en profondeur dans le bain, de s'asseoir confortablement avec des rebord pratique.

IT
Anche la forma di Scelta rimanda alle origini del bagno. La profondità della vasca di 480 mm, la forma ergonomica dell'interno e l'ampio bordo della vasca sottolineano e riaffermano i più moderni concetti della cultura del bagno. Il tutto offrendo un'immersione profonda, dei sedili comodi e pratici ripiani.

Colours / Couleurs / Colori

Standard
/ Standard / Standard /



010
White
Blanc
Blanco



LED underwater spotlight /
Projecteur LED immergé /
Faretti LED subacquei



Air system /
Systemes balneo /
Sistema idromassaggio



Jets /
Buses / Bocchette /

p. 130



305
Chrome
Chromé
Cromato



310
White
Blanc
Blanco

SURFACE COLOURS / COULEURS DE SURFACE / COLORI DI SUPERFICIE

Optional
/ Optional / Opzionale /



Drain/overflow set /
Garniture d'écoulement/de trop-plein/
Set piletta / troppopieno



Special accessories
Accessoires spéciaux
Accessori speciali

COMBI



305
Chrome
Chromé
Cromato



310
White
Blanc
Blanco

COMBI PLUS



305
Chrome
Chromé
Cromato



310
White
Blanc
Blanco

p. 126

GLASS PANELS / HABILLAGE EN VERRE / PANNELLI DI VETRO



Colours /
Couleurs / Colori

Standard
/ Standard / Standard /



550
White
Blanc
Blanco

Special colours 1
/ Couleur spéciale 1 / Colori speciali 1



552
Black
Noir
Nero



715
Slate grey
Gris ardoise
Grigio ardesia



730
Telegrey
Gris clair
Telegrijo



730
Stone grey
Gris pierre
Grigio pietra



(mm)

1900 x 1200



(mm)

1900 x 1200



SCELTA



Oval bathtubs
 Baignoire ovale
 Vasche ovali



SCELTA



Rectangular
Rectangulaires
Rettangolari

(mm)

- 1800 x 800
- 1800 x 900
- 1900 x 800



AWARDS



red dot

DESIGN BY

NORMAN FOSTER



FOSTER

OVAL
Ovale
Ovali



p. 94

RECTANGULAR
Rectangulaires
 Rettangolari



p. 95

EN

Whatever Lord Foster creates demonstrates true greatness. Bathroom Foster gives you plenty of space thanks to the luxurious dimensions of the interior and the extraordinary base length. Further interesting and subtly clever elements are the simple shape and the asymmetric design of the edge of the tub rim. On the one hand this makes getting in and out of the tub easy, and on the other hand it also offers sufficient room for prominent fittings.

FR

Toutes les créations de Lord Norman démontrent son immense talent. Avec Bathroom Foster, vous découvrirez des espaces généreux créés par l'intérieur aux dimensions luxueuses et par la longueur inhabituelle du fond. La forme aux lignes épurées et le design asymétrique du bord de la baignoire constituent des raffinements supplémentaires intéressants. Cela permet d'entrer et de sortir facilement de la baignoire tout en offrant suffisamment de place pour la robinetterie en saillie. La baignoire encastrée ou en îlot est bien évidemment disponible avec des systèmes balnéo.

IT

Le creazioni di Lord Foster dimostrano il suo immenso talento. Con Foster godrete di grandi spazi liberi, creati dalle lussuose dimensioni dell'interno della vasca. Altre interessanti raffinatezze sono rappresentate dalla forma semplice e dal design asimmetrico del bordo della vasca. Questo consente, da un lato, un comodo accesso e, dall'altro, di offrire ampio spazio ai rubinetti.

Colours / Couleurs / Colori

Standard
/ Standard / Standard /



010
White
Blanc
Blanco



LED underwater spotlight /
Projecteur LED immergé /
Faretti LED subacquei



305
Chrome
Chromé
Cromato

SURFACE COLOURS / COULEURS DE SURFACE / COLORI DI SUPERFICIE

Optional
/ Optional / Opzionale /



Drain/overflow set /
Garniture d'écoulement/de trop-plein/
Set piletta / troppopieno

COMBI



305
Chrome
Chromé
Cromato



310
White
Blanc
Blanco

COMBI PLUS



305
Chrome
Chromé
Cromato



310
White
Blanc
Blanco



Special accessories
Accessoires spéciaux
Accessori speciali

p. 126

GLASS PANELS / HABILLAGE EN VERRE / PANNELLI DI VETRO



Colours /
Couleurs / Colori

Standard
/ Standard / Standard /



550
White
Blanc
Blanco

Special colours 1
/ Couleur spéciale 1 / Colori speciali 1



552
Black
Noir
Nero



715
Slate grey
Gris ardoise
Grigio ardesia



730
Telegrey
Gris clair
Telegriego



730
Stone grey
Gris pierre
Grigio pietra

FOSTER


Oval bathtubs
Baignoire ovale
Vasche ovali


AWARDS

**EN**


Star architect Norman Foster is the master of stylistic concentration. This model is the futuristic reminiscence of traditional zinc bath which offers the ultramodern comfort of lying down. The high section gently supports your shoulders and head, while maintaining an integrated rounded form. This model is also available in three other dimensions.

FR

Minimalisme et élégance - telles sont les caractéristiques des projets de l'architecte britannique Norman Foster, qui a, entre autres, conçu la coupole du Reichstag allemand. Pour Foster, l'individualité et la liberté sont des principes non seulement officiels. Il s'agit de valeurs centrales qui concernent la vie personnelle.

IT

Minimalismo ed eleganza distinguono le opere dell'architetto britannico Sir Norman Foster, autore, tra l'altro, della cupola del Parlamento tedesco a Berlino. Per Foster, individualità e spazio non sono solo concetti formali, ma anche valori fondamentali, che segnano profondamente a nostra esperienza individuale.



Drop-in version
 Version encastrée
 Versione ad incasso

(mm)

1900 x 980



Rectangular
Rectangulaires
Rettangolari

FOSTER



AWARDS



reddot



HAPPY D.

AWARDS



DESIGN PLUS

DESIGN BY

DIETER SIEGER

**BACK-TO-WALL**Contre cloison
Parete

p. 97

CORNER ASYMETRICAL (R,L)Angle asymétrique (D,G)
Angolari asimmetrico (R,L)

p. 98

EN

Balance, clarity and originality – they are the elements that distinguish creations by the designer Dieter Sieger. Starting with a capital letter, a tub was developed which is unsurpassed in terms of distinctiveness and comfort. Enjoy plenty of room and a great base length.

FR

Harmonie, lignes épurées et originalité; voilà ce qui distingue les créations du designer Dieter Sieger. En partant d'une lettre majuscule, il a créé une baignoire unique dans sa singularité et son confort. Profitez de l'espace généreux offert par cette baignoire et d'une grande longueur de fond.

IT

Equilibrio, chiarezza, originalità sono i tratti tipici evidenziati dalle creazioni del designer Dieter Sieger. Nata da una lettera dell'alfabeto, la vasca si rivela imbattibile per la sua singolarità e confort. Godetevi gli ampi spazi e l'ampio fondo vasca.

Colours / Couleurs / ColoriStandard
/ Standard / Standard /

010
White
Blanc
Blanco



LED underwater spotlight /
Projecteur LED immergé /
Faretti LED subacquei



305
Chrome
Chromé
Cromato

Air system /
Systemes balneo /
Sistema idromassaggio

p. 130



Jets /
Buses / Bocchette /



305
Chrome
Chromé
Cromato



310
White
Blanc
Blanco

SURFACE COLOURS / COULEURS DE SURFACE / COLORI DI SUPERFICIEOptional
/ Optional / Opzionale /

Drain/overflow set /
Garniture d'écoulement/de trop-plein/
Set piletta / troppopieno

COMBI

305
Chrome
Chromé
Cromato



310
White
Blanc
Blanco

COMBI PLUS

305
Chrome
Chromé
Cromato



310
White
Blanc
Blanco



Special accessories
Accessoires spéciaux
Accessori speciali

p. 126

EN

The space-saving bathtub is ideal for baths and showers, and fits perfectly to small spaces.

FR

La baignoire peu encombrante est idéale pour les bains et les douches, et convient parfaitement aux petits espaces.

IT

La vasca salvaspazio è ideale per bagni e docce e si adatta perfettamente a piccoli spazi.

HAPPY D.



Back-to-wall
Contre cloison
Parete

AWARDS



DESIGN PLUS



(mm)

1816 x 808

i

With integrated apron
Avec tablier intégré
Con grebiule preformato



i

Without apron
Sans tablier
Ad incasso

(mm)

1800 x 800



HAPPY D.



Corner asymmetrical
 Angle asymétrique
 Angolari asimmetrico



AWARDS



DESIGN PLUS



i

Without apron
 Sans tablier
 Ad incasso
 1800x800 mm

i

With integrated apron
 Avec tablier intégré
 Con grembiule preformato
 1808x808 mm



DESIGN BY
CODE.2.DESIGN



AWARDS



SINGLEBATH UNO / DUO

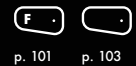
OVAL
Ovale
Ovali



p. 101




p. 102



p. 101

p. 103


 **LED underwater spotlight /**
Projecteur LED immergé /
Faretto LED subacqueo



305
Chrome
Chromeé
Cromato

SURFACE COLOURS / COULEURS DE SURFACE / COLORI DI SUPERFICIE

Optional
/ Optional / Opzionale /

 **Drain/overflow set /**
Garniture d'écoulement/de trop-plein/
Set piletta / troppopieno

COMBI



305
Chrome
Chromeé
Cromato



310
White
Blanc
Blanco

COMBI PLUS



305
Chrome
Chromeé
Cromato



310
White
Blanc
Blanco



Special accessories
Accessoires spéciaux
Accessori speciali

p. 126

EN

Whether as a freestanding tub with integrated apron or as a drop-in model – SingleBath Uno has a strikingly straightforward shape. The ergonomic design of the particularly spacious interior must be regarded as a counterbalance to its external reservedness.

FR

Que ce soit comme baignoire en îlot avec tablier intégré ou comme modèle encastré, SingleBath séduit par ses formes incroyablement droites. La discrétion des lignes extérieures est contrebalancée par le design ergonomique de l'intérieur particulièrement spacieux.

IT

Che si tratti della vasca autoportante con gremiule preformato o del modello ad incasso, Singlebath convince grazie alla propria forma fondata su decise linee rette. Il design ergonomico del comodissimo ed ampio interno si pone agli antipodi rispetto alla riservatezza esteriore.

Colours / Couleurs / Colori

Standard
/ Standard / Standard /



010
White
Blanc
Blanco

SINGLEBATH UNO

F FREESTANDING
Autonomes
Autoportanti

Oval bathtubs
Baignoire ovale
Vasche ovali



EN
Individuality and elegance, flexibility and comfort - SingleBath meets the lifestyle of our time in the highest degree.

FR
Individualité et élégance, flexibilité et confort - SingleBath répond au plus haut point aux modes de vie de notre époque.

IT
Individualità ed eleganza, flessibilità e comfort - SingleBath soddisfa al massimo lo stile di vita del nostro tempo.



(mm)

1798 x 782



(mm)

1798 x 782

AWARDS



reddot



DESIGNPREIS
2009
NOMINEE



Oval bathtubs
Baignoire ovale
Vasche ovali



SINGLEBATH DUO



FREESTANDING
Autonomes
Autoportanti



(mm)

1798 x 1173



Left version
Version gauche
Versione sinistra



Right version
Version droite
Versione destra

(mm)

1798 x 1173



(mm)

1798 x 1173

SINGLEBATH UNO



Oval bathtubs
Baignoire ovale
Vasche ovali



AWARDS



reddot



(mm)

1798 x 782



Drop-in version
Version encastrée
Versione ad incasso



Drop-in version
Version encastrée
Versione ad incasso

(mm)

1766 x 750



Drop-in version
Version encastrée
Versione ad incasso

SINGLEBATH DUO



Oval bathtubs
Baignoire ovale
Vasche ovali



AWARDS



reddot



Left version
Version gauche
Versione sinistra



Right version
Version droite
Versione destra



(mm)

1766 x 1141

Drop-in version
Version encastrée
Versione ad incasso

PHILIPPE STARCK EDITION 1 / EDITION 2

OVAL
Ovale
Ovali



p. 105



p. 106

AWARDS




DESIGN PLUS

red dot

DESIGN BY

PHILIPPE STARCK



EN

For Philippe Starck, reduction – in other words, the return to the origin – is the starting point for any design. For HOESCH he has developed Editions 1 and 2, which have earned many awards. In their purity and clarity they revive bath rituals which are thousands of years old, imbuing them with impressive aesthetic qualities and utmost bathing comfort – no matter whether in their drop-in or freestanding versions.

FR

Pour Philippe Starck, le minimalisme, c'est-à-dire le retour aux sources, est le point de départ de toute création. Il a développé pour HOESCH les Editions 1 et 2 plusieurs fois distinguées. La pureté et la clarté des lignes font revivre des rituels de bain vieux de centaines d'années tout en les associant à une esthétique impressionnante et à un confort maximum. Que la baignoire soit encastrée ou posée en îlot.

IT

Riduzione, ovvero ritorno all'origine: per Philippe Starck e questo il punto di partenza di qualunque creazione. Per HOESCH ha sviluppato le pluripremiate Edition 1 e 2 che, con la loro nitida chiarezza, consentono al millenario rituale del bagno di acquisire nuova vita e di ricongiungersi con un'estetica pregnante e con il massimo comfort nel vostro bagno, in versione ad incasso o autoportante.

Colours / Couleurs / Colori

Standard
/ Standard / Standard /



010
White
Blanc
Bianco



LED underwater spotlight
Projecteur LED immergé /
Faretto LED subacqueo



305
Chrome
Chromeé
Cromato

SURFACE COLOURS / COULEURS DE SURFACE / COLORI DI SUPERFICIE

Optional
/ Optional / Opzionale /



Drain/overflow set
Garniture d'écoulement/de trop-plein/
Set piletta / troppopieno

COMBI



305
Chrome
Chromeé
Cromato



310
White
Blanc
Bianco

COMBI PLUS



305
Chrome
Chromeé
Cromato



310
White
Blanc
Bianco



Special accessories
Accessoires spéciaux
Accessori speciali

p. 126



AWARDS



reddot

DESIGN PLUS



Oval bathtubs
Baignoire ovale
Vasche ovali



PHILIPPE
STARCK
EDITION 1



(mm)

1800 x 900

Drop-in version
Version encastrée
Versione ad incasso



Drop-in version
Version encastrée
Versione ad incasso

PHILIPPE STARCK EDITION 2



Oval bathtubs
Baignoire ovale
Vasche ovali



AWARDS



red*dot*

DESIGN **PLUS**



(mm)

1750 x 800



Drop-in version
Version encastrée
Versione ad incasso




(mm)

1750 x 800

AWARDS



DESIGN BY
ANDRÉE PUTMAN



EDITION PUTMAN

OVAL
Ovale
Ovali



p. 108

EN

For Andrée Putman the bathroom is a space of liberation, of regeneration and of joie de vivre. Seeing how the great French designer translates this standard into reality is definitely worthwhile.

FR

Pour Andrée Putman, la salle de bain est un espace de liberté, de régénération et de joie de vivre. Cette grande créatrice française met cette façon de voir les choses en oeuvre de manière absolument étonnante.

IT

Per Andrée Putman, il bagno e la stanza della liberazione, della rigenerazione e della gioia di vivere. Come la designer francese metta in pratica queste ambizioni e assolutamente degno di essere visto.

Colours / Couleurs / Colori

Standard
/ Standard / Standard /



010
White
Blanc
Blanco



LED underwater spotlight /
Projecteur LED immergé /
Faretti LED subacquei



305
Chrome
Chromeé
Cromato

SURFACE COLOURS / COULEURS DE SURFACE / COLORI DI SUPERFICIE

Optional
/ Optional / Opzionale /



Drain/overflow set /
Garniture d'écoulement/de trop-plein/
Set piletta / troppopieno

COMBI



305
Chrome
Chromeé
Cromato



310
White
Blanc
Blanco

COMBI PLUS



305
Chrome
Chromeé
Cromato



310
White
Blanc
Blanco



Special accessories
Accessoires spéciaux
Accessori speciali

p. 126

EDITION PUTMAN



Oval bathtubs Baignoire ovale Vasche ovali



AWARDS



(mm)

1900 x 1000

EN

Its interior is spacious and the siphon placed in the middle of the bathtub allows for comfortable bathing for two persons.

FR

L'espace intérieur est important, et deux personnes peuvent y être confortablement assises.

IT

Lo spazio interno è ampio e, grazie allo scarico centrale, due persone possono trovarvi posto comodamente.



MICHAEL GRAVES' DREAMSCAPE

AWARDS



reddot



2020



Scan me



DESIGN BY

MICHAEL GRAVES

ROUND
Rondes
Rotonde

p. 110



p. 111

EN

Dreamscape is a great deal more than a tub. What the American architect and designer Michael Graves has created is a veritable bath sculpture. The generous basin, which offers room for the entire family, rests on four pillars, quoting classic models from the history of art and architecture.

FR

Dreamscape est bien plus qu'une baignoire. L'architecte et designer américain Michael Graves a créé une véritable sculpture pour le bain. La cuve spacieuse qui offre de la place à toute la famille, repose sur quatre colonnes et fait référence à des modèles classiques de l'architecture et de l'art.

IT

Dreamscape è molto più di una semplice vasca. L'architetto e designer americano Michael Graves ha realizzato un'autentica scultura da bagno. L'ampia vasca, in grado di offrire posto per l'intera famiglia, poggia su quattro colonne, ricordando i modelli classici dell'arte e dell'architettura.

Colours / Couleurs / Colori

Standard
/ Standard / Standard /010
White
Blanc
BlancoLED underwater spotlight /
Projecteur LED immergé /
Faretti LED subacquei305
Chrome
Chromé
CromatoJets
/ Buses / Bocchette /305
Chrome
Chromé
Cromato310
White
Blanc
BlancoAir system /
Systemes balneo /
Sistema
idromassaggio

p. 130

SURFACE COLOURS / COULEURS DE SURFACE / COLORI DI SUPERFICIE

Optional
/ Optional / Opzionale /Drain/overflow set /
Garniture d'écoulement/de trop-plein/
Set pileita / troppopieno305
Chrome
Chromé
Cromato310
White
Blanc
Blanco

COMBI PLUS

305
Chrome
Chromé
Cromato310
White
Blanc
BlancoSpecial accessories
Accessoires spéciaux
Accessori speciali

p. 126

MICHAEL GRAVES' DREAMSCAPE

AWARDS



reddot



2020



FREESTANDING
Autonomes
Autoportanti

Round
Rondes
Rotonde



Scan me



(mm)

Ø 1800



BATHING

110 feels so sophisticated



MICHAEL GRAVES' DREAMSCAPE



Round
Rondes
Rotonde



AWARDS



reddot



(mm)

Ø 1800

Drop-in version
Version encastrée
Versione ad incasso

AVIVA

AWARDS



red dot

DESIGN BY
ARTEFAKT



ROUND
Rondes
Rotonde



p. 113

BACK-TO-WALL
Contre cloison
Parete



p. 115

EN

Aviva® turns upscale bathing fun into a well-rounded pleasure. An aesthetic delight which you can enjoy best with someone else, either sitting or lying down. Individually adjustable backrests made of PU foam come as standard and enhance the seating comfort even more. The matt black of the backrests forms a contrast to the shimmering white of the sanitary acrylic, thus emphasising the high design standard.

FR

Avec Aviva®, le plaisir d'un bain de luxe devient accessible. Un moment d'esthétisme à partager en étant assis ou couché. Cette baignoire est équipée de série avec dossiers en mousse PU réglables individuellement qui améliorent le confort. Le noir mat des dossiers contraste avec le blanc miroitant de l'acrylique sanitaire et souligne la qualité du design.

IT

Aviva® è il massimo piacere del bagno, con la sua gioia estetica, da gustare al meglio in due, seduti o sdraiati. Appoggiaschiene regolabili individualmente in schiuma di PU di serie contribuiscono ad un comfort ancora maggiore. Il nero opaco di questi, contrasta con il bianco lucente dell'acrilico sanitario, sottolineando l'ambizioso design.

Colours / Couleurs / Colori

Standard
/ Standard / Standard /



010
White
Blanc
Blanco



LED underwater spotlight /
Projecteur LED immergé /
Faretto LED subacqueo



305
Chrome
Chromeé
Cromato



Jets
/ Buses / Bocchette /



305
Chrome
Chromeé
Cromato



310
White
Blanc
Blanco

Air system /
Systemes balneo /
Sistema
idromassaggio

p. 130

SURFACE COLOURS / COULEURS DE SURFACE / COLORI DI SUPERFICIE

Optional
/ Optional / Opzionale /



Drain/overflow set /
Garniture d'écoulement/de trop-plein/
Set piletta / troppopieno

COMBI



305
Chrome
Chromeé
Cromato



310
White
Blanc
Blanco

COMBI PLUS



305
Chrome
Chromeé
Cromato



310
White
Blanc
Blanco



Special accessories
Accessoires spéciaux
Accessori speciali

p. 126

STANDARD EQUIPMENT / ÉQUIPEMENT STANDARD / ATTREZZATURA STANDARD



Four/ two head/ back supports /
Quatre/deux repose-tête /
Quattro/ due supporti per testa/ schiena



Drop-in version
Version encastrée
Versione ad incasso

AVIVA

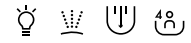


AWARDS




reddot

Round
Rondes
Rotonde



- * availability only as a drop-in version
- * seulement comme variante d'installation
- * solo versione a incasso



Backrest
Repose
Schienale



(mm)

Ø 1800

AVIVA


AWARDS



red dot



Round
Rondes
Rotonde



Backrest
Repose
Schienale



- * availability only as a drop-in version
- * seulement comme variante d'installation
- * solo versione a incastro



(mm)

Ø 1800

Drop-in version
Version encastrée
Versione ad incasso

AVIVA




Back-to-wall
Contre cloison
Parete



AWARDS



reddot




(mm)

1800 x 1185



* availability only
as a drop-in version
* seulement comme variante
d'installation
* solo versione a incastro



Backrest
Repose
Schienale

ORLANDO

DESIGN BY
ADOLF BABEL



ROUND
Rondes
Rotonde



p. 117

EN

Make yourself comfortable – preferably with the whole family. Orlando offers plenty of room to do so. The flowing design of the reclining backrests makes sitting as comfortable as lying down. The fittings also find their ideal place here.

FR

Mettez-vous à l'aise: Orlando offre toute la place qu'il faut pour cela. Les parois inclinées aux lignes douces permettent d'être agréablement installé que ce soit assis ou couché. Et la robinetterie aussi est idéalement positionnée.

IT

Fate le cose con comodo, magari con tutta la famiglia riunita. Orlando offre posto per tanti. Gli schienali inclinati rendono sedersi tanto gradevole quanto sdraiarsi. Anche i rubinetti trovano il loro posto ottimale.

Colours / Couleurs / Colori

Standard
/ Standard / Standard /



010
White
Blanc
Blanco



LED underwater spotlight /
Projecteur LED immergé /
Faretto LED subacqueo



305
Chrome
Chromé
Cromato



Jets
/ Buses / Bocchette /



305
Chrome
Chromé
Cromato



310
White
Blanc
Blanco

Air system /
Systemes balneo /
Sistema
idromassaggio

p. 130

SURFACE COLOURS / COULEURS DE SURFACE / COLORI DI SUPERFICIE

Optional
/ Optional / Opzionale /



Drain/overflow set /
Garniture d'écoulement/de trap-plein/
Set piletta / troppopieno

COMBI



305
Chrome
Chromé
Cromato



310
White
Blanc
Blanco

COMBI PLUS



305
Chrome
Chromé
Cromato



310
White
Blanc
Blanco



Special accessories
Accessoires spéciaux
Accessori speciali

p. 126

ORLANDO



Round
Rondes
Rotonde



(mm)

Ø 1600

MILA

DESIGN BY
**HOESCH DESIGN
TEAM**



RECTANGULAR
Rectangulaires
Rettangolari



p. 119

EN
Puristic, classic bathtub for lovers of timeless design.
Uncompromising in its clarity and perfect.
Mila is available in six sizes and is ideal for
smaller bathrooms.

FR
Baignoire pure, épurée, classique, pour les amateurs
de formes intemporelles. Sans compromis et parfaite
dans sa clarté. Mila est disponible en six tailles et est
idéale pour les petites salles de bains.

IT
Vasca da bagno pura, purista e classica
per gli amanti del design senza tempo.
Senza compromessi e perfetto nella sua
chiarezza. Mila è disponibile in sei misure
ed è ideale per i bagni più piccoli.

Colours / Couleurs / Colori

Standard
/ Standard / Standard /



010
White
Blanc
Bianco



LED underwater spotlight /
Projecteur LED immergé /
Faretti LED subacquee



305
Chrome
Chromé
Cromato

SURFACE COLOURS / COULEURS DE SURFACE / COLORI DI SUPERFICIE

Optional
/ Optional / Opzionale /



Drain/overflow set /
Garniture d'écoulement/de trop-plein/
Set piletta / troppopieno

COMBI



305
Chrome
Chromé
Cromato



310
White
Blanc
Bianco

COMBI PLUS



305
Chrome
Chromé
Cromato



310
White
Blanc
Bianco

Special accessories
Accessoires spéciaux
Accessori speciali

p. 126

GLASS PANELS / HABILLAGE EN VERRE / PANNELLI DI VETRO



Colours /
Couleurs / Colori

Standard
/ Standard / Standard /



550
White
Blanc
Bianco

Special colours 1
/ Couleur spéciale 1 / Colori speciali 1



552
Black
Noir
Nero



715
Slate grey
Gris ardoise
Grigio ardesia



730
Telegrey
Gris clair
Telegrijo



730
Stone grey
Gris pierre
Grigio pietra



MILA



Rectangular
Rectangulaires
Rettangolari



(mm)

1500 x 700
1600 x 700
1700 x 700
1700 x 750
1700 x 800
1800 x 800

ARMADA

DESIGN BY
**HOESCH DESIGN
TEAM**



HEXAGONAL
Hexagonales
Esagonali

OCTAGONAL
Octogonales
Ottagonali



p. 121



p. 121

EN

For those demanding more - more choice, greater comfort, greater individuality. Model Armada is available as hexagonal bathtub in many different sizes or as an extravagant octagonal bathtub. Besides, you have the choice between different variants of the back areas: one for maximum length of the tub bottom or two allowing the bath pleasure for two.

FR

Pour tous ceux qui en veulent plus - plus de choix, plus de confort, plus d'individualité. Armada est disponible en tant que modèle hexagonal dans de nombreuses tailles. En outre, vous pouvez encore choisir entre différentes inclinaisons du dos : une pour une longueur maximale au sol ou deux pour le plaisir de se baigner ensemble.

IT

Per tutti coloro che vogliono di più - più scelta, più comodità, più individualità. Armada è disponibile come modello esagonale in molte dimensioni. Inoltre, si può ancora scegliere tra diverse pendenze posteriori: una per la massima lunghezza del pavimento o due per il piacere del bagno condiviso.

Colours / Couleurs / Colori

Standard
/ Standard / Standard /



010
White
Blanc
Bianco



LED underwater spotlight /
Projecteur LED immergé /
Faretti LED subacquei



305
Chrome
Chromé
Cromato

SURFACE COLOURS / COULEURS DE SURFACE / COLORI DI SUPERFICIE

Optional
/ Optional / Opzionale /



Drain/overflow set /
Garniture d'écoulement/de trop-plein/
Set piletta / troppopieno

COMBI



305
Chrome
Chromé
Cromato



310
White
Blanc
Bianco

COMBI PLUS



305
Chrome
Chromé
Cromato



310
White
Blanc
Bianco



Special accessories
Accessoires spéciaux
Accessori speciali

p. 126

GLASS PANELS / HABILLAGE EN VERRE / PANNELLI DI VETRO



Colours /
Couleurs / Colori

Standard
/ Standard / Standard /



550
White
Blanc
Bianco

Special colours 1
/ Couleur spéciale 1 / Colori speciali 1



552
Black
Noir
Nero



715
Slate grey
Gris ardoise
Grigio ardesia



730
Telegrey
Gris clair
Telegrijo



730
Stone grey
Gris pierre
Grigio pietra



ARMADA



Hexagonal
Hexagonales
Esagonali



(mm)

- 1600 x 750
- 1700 x 800
- 1800 x 800
- 1900 x 900
- 2000 x 900
- 2000 x 1000
- 2100 x 1000

(mm)

1800 x 800



ARMADA



Octagonal
Octogonales
Ottagonali



COMBI

DESIGN BY
**HOESCH DESIGN
TEAM**



CORNER ASYMETRICAL (R,L)
Angle asymétrique (D,G)
Angolari asimmetrico (R,L)



p. 123

EN

Economic bathtub for small bathrooms. The diminution of the length side provides more space in the bathroom and reduces the water consumption. Available in right and left hand version.

FR

Baignoire pour petite salle de bains. La réduction de la longueur de la baignoire fait gagner de la place et diminue les besoins en eau. En exécution gauche et droite.

IT

Una piccola vasca per un piccolo bagno. Lo snellimento del lato lungo crea spazio e riduce il fabbisogno di acqua. Variante a sinistra e a destra.

SURFACE COLOURS / COULEURS DE SURFACE / COLORI DI SUPERFICIE

Optional
/ Optional / Opzionale /



Drain/overflow set /
Garniture d'écoulement/de trop-plein/
Set piletta / troppopieno

Colours / Couleurs / Colori

Standard
/ Standard / Standard /



010
White
Blanc
Blanco

COMBI



305
Chrome
Chromé
Cromato

310
White
Blanc
Blanco

COMBI PLUS



305
Chrome
Chromé
Cromato

310
White
Blanc
Blanco



Special accessories
Accessoires spéciaux
Accessori speciali

p. 126



COMBI  



Corner asymmetrical
 Angle asymétrique
 Angolari asimmetrico



Left version
 Version gauche
 Versione sinistra



Right version
 Version droite
 Versione destra



(mm)

1600 x 700

Light and glass panels

Lumière et revêtement en verre
Luce e rivestimento in vetro

EN

Opt for colors! This additional option will complement the colors of your bathroom – smooth glazing of the bathtub. Choose your favorite color from the 5 shades. With HOESCH, everything becomes possible.

FR

Optez pour les couleurs ! Cette Option supplémentaire complètera les couleurs de votre salle de bains – vitrage lisse de la baignoire. Choisissez parmi les 5 teintes votre couleur préférée. Avec HOESCH tout devient possible.

IT

Optate per i colori! Questa opzione aggiuntiva completerà i colori del vostro bagno – vetratura liscia della vasca da bagno. Scegliete il vostro colore preferito tra le 5 tonalità. Con HOESCH tutto diventa possibile.

Scan me



LED underwaterspot, white with controller
LED-blanc avec système de commande automatique
LED bianco incl. sistema di accensione automatico



EN

Give your bathtub real flair! Two or four LED spotlights can easily be integrated into any HOESCH bathtub as an additional, optional feature. Their light creates a magical atmosphere in any situation: underwater during your bath or as indirect bathroom lighting.

FR

Conférez un éclat merveilleux dans votre salle de bains. Une Option supplémentaire permet d'installer deux ou quatre diodes LED, dans chaque baignoire HOESCH. Vous créerez ainsi une lumière exceptionnelle dans chaque situation: sous l'eau lors d'un bain ou sur le tablier de bain.

IT

Aggiungi al tuo bagno una lucentezza splendida! Scegliendo l'opzione addizionale, in ognuna delle vasche da bagno HOESCH è possibile installare due oppure quattro diodi a LED. Potrai creare una luce sensuale in ogni situazione: sotto l'acqua durante il bagno oppure sul telaio della vasca da bagno.

Installation

Montage
Montaggio

GLASS PANELS / HABILLAGE EN VERRE / PANNELLI DI VETRO

Colours /
Couleurs / Colori

Standard
/ Standard / Standard /



550
White
Blanc
Blanco

Special colours 1
/ Couleur spéciale 1 / Colori speciali 1



552
Black
Noir
Nero



715
Slate grey
Gris ardoise
Grigio ardesia



730
Telegrey
Gris clair
Telegriego



730
Stone grey
Gris pierre
Grigio pietra



EN

Time consuming and expensive tiling in of bathtubs belongs to the past. Once the tub has been leveled perfectly, the glass elements can be mounted easily, quickly and securely using a magnet system. These panels are ideal for whirltubs, because for maintenance or repair the panels just need to be disassembled and the whirl system is easily accessible.

FR

Les travaux de maçonnerie onéreux pour les baignoires appartiennent désormais au passé. Le châssis de la baignoire est entièrement monté et les différentes vitres sont ensuite assemblées de façon simple, rapide et sûre au moyen d'un système d'aimants. Ce type d'habillages est idéal pour les baignoires balnéo, car il suffit de démonter les parois de verre pour accéder sans problème au système de balnéo pour les opérations de maintenance et de réparation. Le châssis de la baignoire est disponible séparément.

IT

I costosi lavori in muratura per il montaggio e lo smontaggio delle vasche appartengono ormai al passato. Il supporto della vasca è completamente premontato e i singoli pannelli vengono fissati in modo semplice, rapido e sicuro grazie ad un sistema intelligente di magneti. Questi rivestimenti sono l'ideale per gli interventi di manutenzione e riparazione, usando i nostri tecnici smontare la lastra di vetro per accedere comodamente al sistema idromassaggio.



Bad-Accessoires



Produkt für barrierefreie Bäder
Produit pour des salles de bain sans barriers
Product voor barrièrevrije badkamers

Accessoires pour le bain Accessori da bagno



Tub grip
Poignée intégrée
Maniglia integrata
270x87x30 mm
600x87x30 mm



Universal bathtub grip
Poignée de baignoire universal
Impugnatura universale per vasca
300 mm



Bathtub grip Hoesch
Poignée de baignoire Hoesch
Impugnatura per vasca Hoesch
192 mm



Tub tray with mirror
Tablette de baignoire avec miroir
Portaoggetti per vasca con specchio
958x247x30 mm



Neckrest
Appui-tête
Cuscino appoggiatesta
240x150x35 mm



Step
Marche d'accès à la baignoire
Gradino anti-scivolo per vasca
800x255x130 mm



Shelf
Tablette murale
Mensola a parete
600x155x35 mm



Towel rail
Porte serviettes mural
Portasciugamani



HOESCH Combi
Drain/overflow fitting.
Vidage Spécial.
Colonna scarico con troppo pieno.

Chromed, white /
Chromé, blanc /
Cromato, bianco



HOESCH Combi Plus
Bathtub inlet with special drain and overflow fitting
for a narrow bathtub rim./
Remplissage par le trop-plein avec vidage spécial /
Riempimento tramite il troppo pieno con scarico speciale

Chromed, white /
Chromé, blanc /
Cromato, bianco

HOESCH Drain plug with cup for bathtub
Namur, Namur Lounge, LaSenia, /
HOESCH Bouchon de vidange baignoire Namur,
Namur Lounge, LaSenia, /
HOESCH Tappo di scarico con tazza per vasca
Namur, Namur Lounge, LaSenia

Scan me



Valet stand
Servante
Porta oggetti
1057x400x305 mm



Stool
Tabouret
Sgabello per bagno
465x410x310 mm



One stool made of stainless steel
with PU seat supplied /
Un tabouret en acier inoxydable
avec revêtement en polyuréthane /
Uno sgabello in acciaio inox rivestito
in PU due sgabelli



PMMA stool
Tabouret en PMMA
Sgabello in PMMA



Spoil all your senses

Scan me



Laissez-vous tenter dans tous les sens
Viziate tutti i sensi



EN
HOESCH foam baths are specially made for your whirl bath: they do not create too much foam, but they support the deep-down effect of the bubbling bath. Try it for yourself!

FR
Les bains moussants HOESCH sont particulièrement adaptés à votre bain à remous - légèrement moussants et favorisent l'effet en profondeur du bain bouillonnant, et les rend plus efficaces. Voyez par vous-même!

IT
I bagnoschiuma HOESCH sono particolarmente adatti per il vostro idromassaggio. Sono schiumosi e sostengono l'azione profonda del bagno che bolle. Vedere per credere!

EN

Made from select essential oils, they enhance the effect of any steam bath, turning the steam pleasure into an even more sensuous experience.

FR

Composées d'huiles essentielles sélectionnées, les essences aromatiques amplifient l'effet de chaque bain vapeur qu'elles transforment en une expérience encore plus sensuelle.

IT

Composto da oli essenziali selezionati, essenze aromatiche amplificano l'effetto di ogni bagno di vapore che trasformano in un'esperienza ancora più sensuale.

Scent extracts

Essences aromatiques
Essenze profumate


EN

-  • Euka-menthol
-  • Green apple
-  • Mountain pine
-  • Tropical
-  • Vanilla Coconut
-  • Sauna scent
-  • Lemongrass Lemon Balm
-  • Spruce needle
-  • Lemongrass
-  • Sandalwood

FR

-  • Euka-Menthol
-  • Pomme verte
-  • Pin d'alep
-  • Tropical
-  • Vanille-coco
-  • Sauna parfums
-  • Citronnelle-mélisse officinale
-  • Aiguilles de pin
-  • Jonc odorant
-  • Bois de santal

IT

-  • Euca-mentolo
-  • Mela verde
-  • Pino mugo
-  • Tropicale
-  • Vaniglia Cocco
-  • Profumo di sauna
-  • Melissa alla citronella
-  • Ago di abete rosso
-  • Citronella
-  • Legno di sandalo



EN

More relaxation and care in the bathroom: bubble baths for whirltubs from HOESCH produce only a light foam and enhance the profound effect of the bubbles.

FR

Les bains moussants pour baignoires balnéo de HOESCH moussent très légèrement et renforcent l'action profonde du bain à remous.

IT

I bagnoschiuma per vasche idromassaggio di HOESCH sono poco schiumogeni e intensificano l'azione profonda del bagno spumeggiante.

Bubble baths

Bains moussants
Bagnoschiuma

EN

-  • Gingko Lime
-  • Melissa
-  • Rose
-  • Acai
-  • Green Lime
-  • Musk
-  • Cajeput tangerine

FR

-  • Gingko citron vert
-  • Melissa
-  • Rose
-  • Acai
-  • Limon vert
-  • Musc
-  • Cajeput-madarine

IT

-  • Ginkgo Calce
-  • Melissa
-  • Rosa
-  • Acai
-  • Verde lime
-  • Muschio
-  • Mandarino Cajeput

WHIRLING



Delicate sensation

Enjoy that feeling of butterflies
in your tummy!


Douce sensation
Savoure ces picotements dans le ventre!


Fragili sensazioni
Goditi queste farfalle nello stomaco!





WHIRLING


Whirltubs 134
Baignoires balnéo
Vasche idromassaggio

 **Reviva II** 136

 **Laola II** 137

 **Tergum** 138

 **Tergum for two** 139

 **Ergo+** 140

Whirling

EN

Live your wellness dream: your own whirltub. Relax in warm, bubbling water at home whenever you like – stress-free. Simply superb! How brilliant that almost any model of bathtub from HOESCH can be fitted with an innovative whirl system!

FR

Whirlen combine les avantages d'un massage thérapeutique avec ceux d'un bain relaxant. Outre ses propriétés relaxantes, Whirlen offre également des avantages thérapeutiques et de rééducation. Whirlen est recommandé comme complément aux soins de santé et a un effet très bénéfique sur le bien-être général de tout un chacun.

IT

Crea il tuo privato centro SPA con la vasca idromassaggio. Ogni volta che lo desideri, puoi immergerti nell'acqua calda con bolle all'interno della propria casa. E' geniale! E' stupendo il fatto che quasi ogni vasca da bagno HOESCH puo essere dotata del sistema innovativo di idromassaggio.



Benefits of whirling

Avantages du whirlpool
Vantaggi Whirlpool

1

The heart and circulatory system
- balances blood pressure

Système cardiovasculaire

- provoque un équilibre de la tension artérielle

Il cuore e il sistema circolatorio

- bilanciano la pressione sanguigna

2

Breathing system
- Improves lung ventilation and deepens breathing

Système respiratoire

- approfondit la respiration

Sistema respiratorio

- Migliora la ventilazione polmonare e approfondisce la respirazione



3

Neural system

- calms the body, relaxes the mind, strengthens the regenerative and restorative powers, relieves pain

Système nerveux - calme le corps, détend l'esprit, renforce les forces de régénération et de réparation, soulage la douleur

Sistema nervoso - calma il corpo, rilassa la mente, rafforza i poteri rigenerativi e ricostituenti, allevia il dolore

4

Muscle-skeletal system

- it relieves back pain and eases muscle tension, helps with sore muscles after sports

Système musculo-squelettique

- il soulage les maux de dos et les tensions musculaires, aide à soulager les courbatures après le sport

Sistema muscoloscheletrico

- allevia il mal di schiena e attenua la tensione muscolare, aiuta i muscoli doloranti dopo lo sport

Whirltubs

Baignoires balnéo Vasche idromassaggio

EN
Whirlpooling combines the benefits of a therapeutic massage with those of a relaxing bath. In addition to its relaxing properties, whirlpooling also offers therapeutic and rehabilitative benefits. Whirlpooling is recommended as a complement to preventive health care and has a very good effect on everyone's general well-being.

FR
Créez votre propre centre SPA équipé d'une baignoire avec hydromassage. Lorsque vous le souhaitez, détendez-vous chez vous, dans une eau chaude et pétillante. Génial! C'est formidable que presque toutes les baignoires HOESCH puissent posséder un système innovant d'hydromassage.

IT
L'idromassaggio combina i benefici di un massaggio terapeutico con quelli di un bagno rilassante. Oltre alle sue proprietà rilassanti, l'idromassaggio offre anche benefici terapeutici e riabilitativi. L'idromassaggio è consigliato come complemento alla prevenzione sanitaria e ha un ottimo effetto sul benessere generale di tutti.

Whirl technology

Technique de balnéothérapie Tecnica idromassaggio

EN
The whirl jets in the back and side walls of the whirl tub are used for massage and thus for targeted relaxation of muscles in certain parts of the body. The air jets are installed flush in the bottom of the tub and are spread over the entire surface. The rising air vitalizes the entire body and stimulates blood circulation. The best feel-good effect is achieved by combining both types of jets.

FR
La technique des bains à remous se divise en deux méthodes: Les buses balnéo dans les parois inclinées et latérales de la baignoire massent et détendent ainsi de manière ciblée les muscles de certaines parties du corps. La position et le nombre de buses balnéo dépend du modèle de baignoire. Les buses d'air sont intégrées sur toute la surface du fond de la baignoire. L'air ascendant vitalise l'ensemble du corps et stimule la circulation sanguine. La combinaison des deux types de buses permet d'obtenir une sensation de bien-être optimale.

IT
La tecnica dell'idromassaggio si suddivide in due metodi: l'idromassaggio a getto d'acqua nelle pareti inclinate e laterali della vasca da bagno e quindi rilassa specificamente i muscoli di alcune parti del corpo. La posizione e il numero di ugelli per idromassaggio dipende dal modello di vasca da bagno. Gli ugelli dell'aria sono integrati su tutta la superficie del fondo della vasca da bagno. L'aria ascendente rivitalizza tutto il corpo e stimola la circolazione sanguigna. La combinazione di entrambi i tipi di ugelli offre una sensazione di benessere ottimale.

ERGO+

Exclusively for bathtubs Ergo+ series / Exclusivement pour les baignoires de la série Ergo+ / Esclusivamente per vasche da bagno della serie Ergo+

REVIVA II

For almost every HOESCH bathtubs / Pour presque toutes les baignoires de la marque HOESCH / Per quasi tutte le vasche da bagno HOESCH

LAOLA II

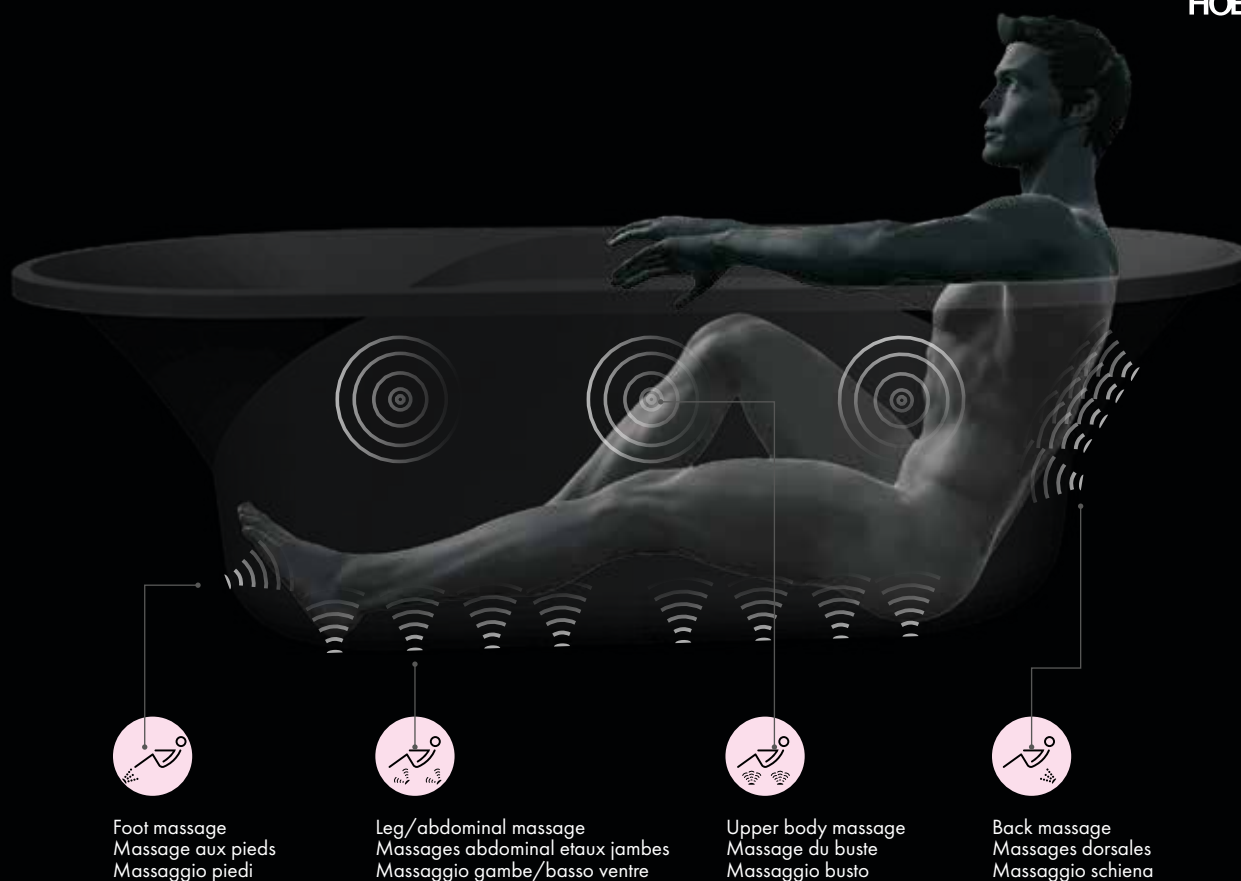
TERGUM

TERGUM FOR TWO

For Largo and Santee bathtubs / Pour baignoires Largo deux places et Santee / Per vasche Largo e Santee

	WHIRL + AIR (S)	POWER + AIR (E)	WHIRL + AIR (Z)	WHIRL (N)	WHIRL (V)
	•	•	•		
	•	•	•		
	•	•	•	•	•
	•	•	•		

- Standard / Standard / Standard
- Optional / En option / Opzionale



Foot massage
Massage aux pieds
Massaggio piedi

Leg/abdominal massage
Massages abdominal etaux jambes
Massaggio gambe/basso ventre

Upper body massage
Massage du buste
Massaggio busto

Back massage
Massages dorsales
Massaggio schiena

EN

The air jets have been placed throughout the tub floor. The rising air vitalises the entire body and stimulates the circulation. The whirl jets are used for massaging and hence for relaxing the muscles of specific body parts. The position and number of whirl jets differ depending on the tub model. An irresistible design with exclusive champagne sparkle.

FR

Les buses d'air sont intégrées sur toute la surface du fond de la baignoire. L'air ascendant vitalise l'ensemble du corps et stimule la circulation sanguine. Les buses balnéo dans les parois inclinées et latérales de la baignoire massent et détendent ainsi de manière ciblée les muscles de certaines parties du corps. La position et le nombre de buses balnéo dépendent du modèle de baignoire. Une séduction irrésistible avec un picotement de bulles de Champagne.

IT

Gli ugelli per l'aria sono inseriti a fi lo nel pavimento della vasca. L'aria in uscita rivitalizza tutto il corpo e stimola la circolazione. Le bocchette dell'idromassaggio sulle pareti posteriori e laterali della vasca operano il massaggio e, contemporaneamente, il rilassamento dei muscoli di determinate parti del corpo. posizione e numero delle bocchette variano a seconda del modello di vasca. Una tentazione irresistibile con le esclusive bollicine vivaci, come quelle di uno champagne.



LED-RGB lighting with automatic colour-light changer
LED-RGB avec inverseur de couleur automatique
LED rosso-verde-blu incl. sistema di variazione cromatica



Integrated electrical heater
Réchauffeur électrique intégré
Riscaldamento elettrico integrato



LED-RGB white with controller
LED-blanc avec système de commande automatique
LED bianco incl. sistema di accensione automatico



Air heating
Préchauffeur d'air
Riscaldamento dell'aria



Remote control
Télécommande
Telecomando



Ozonation
Ozonisation
Ozonizzazione



Special drain/overflow fitting,
Vidage avec remplissage par le trop-plein spécial /
Colonna scarico con erogazione dal troppo pieno




Possibility of water aeration by the blower
Possibilité d'ajouter de l'air via une soufflante
Miscelazione aria mediante soffiante attivabile



Semi-automatic system disinfection
Désinfection semi-automatique du système
Disinfezione del sistema semiautomatica

Reviva II



Standard /
Standard /
Standard



Optional /
En option /
Opzionale



Scan me



1 Back jets
Buses de massage dorsales
Bocchette dorsali

2 Control panel on the tub rim
Clavier intégré dans le rebord de la baignoire
Tastiera a bordo vasca



3 LED underwater spot,
white with controller
LED-blanc avec système
de commande automatique
LED bianco incl. sistema
di accensione automatico



4 Super-flat air jet
Buses a air extra plate
Ugello aria ultrapiatto



5 Rotating whirl jet
Buses balnéo
Bocchetta idromassaggio



6 Feet jets
Buses a air extra plate
Bocchette per zona piedi



Remote control
Télécommande
Telecomando

Nozzles and
accessories also
available in white

Buses et accessoires
également disponibles
en blanc

Ugelli e accessori
disponibili anche
in bianco



EN

With the new whirl system Reviva II HOESCH re-defines the standard, as many optional features now form part of the standard scope of delivery. Whether you prefer to control your whirltub with the modern keyboard on the tub rim or the remote control is entirely up to you. Go on a journey into your world of wellness with Reviva II and allow your body and mind the well-deserved relaxation.

FR

Avec le système balnéo Reviva II. Vous êtes totalement libres de commander le système balnéo au moyen du clavier situé sur le bord de la baignoire ou d'utiliser la télécommande pour adapter la balnéo à vos désirs. Avec Reviva II, partez en voyage dans le monde du bien-être et offrez à votre corps et votre esprit un moment de détente bien mérité.

IT

Con il nuovo sistema Whirl Reviva II HOESCH si ssa nuovi standard di offerta, infatti molti accessori opzionali fanno ora parte della dotazione base. Infatti, potete decidere liberamente se preferite adeguare il sistema Whirl ai vostri desideri mediante la tastiera a bordo vasca o il telecomando. Reviva II vi consente di viaggiare nel mondo del benessere e di regalare a corpo e mente il meritato relax.





Laola II

Standard /
Standard /
Standard

Optional
En option
Opzionale



Nozzles and
accessories also
available in white

Buses et accessoires
également disponibles
en blanc

Ugelli e accessori
disponibili anche
in bianco



305
Chrome
Chromé
Cromato



310
White
Blanc
Bianco

EN

The slim whirl system Laola II is the ideal solution if you want to enter the HOESCH world of wellness without spending a lot. As standard feature a white underwater spotlight is included. Optionally the whirltub may be equipped with additional back and foot jets – your guarantee for a more intense whirling experience.

FR

Le système balnéo compact Laola II est la solution idéale pour ceux qui veulent découvrir le monde du bien-être HOESCH sans engager de dépenses considérables. Le système Laola est disponible en tant que combinaison Whirl-Air. L'éclairage est assuré par des projecteurs LED immergés à lumière blanche intégrés de série. Sur demande, nous équipons votre baignoire balnéo de buses supplémentaires au niveau du dos et des pieds pour vous garantir une expérience balnéo encore plus intense.

IT


Il sistema idromassaggio Laola II rappresenta la soluzione ideale e compatta per avvicinarsi al mondo del benessere HOESCH ad un costo più accessibile ai molti. I faretto subacquei LED sono di serie e irradiano luce bianca. Su eventuale richiesta la vasca idromassaggio viene fornita con bocchette per la schiena e/o per i piedi che garantiscono un idromassaggio ancora più completo.



1 Air jet
Buse a air
Ugelli aria




2 Control panel on the tub rim
Clavier intégré dans le rebord de la baignoire
Tastiera a bordo vasca



3 LED underwater spot, white with controller
LED-bianco avec système de commande automatique
LED bianco incl. sistema di accensione automatico



4 Hydromassage jets
Buse Whirl réglable
Bocchette idromassaggio




5 6 Feet jets / Back jets
Buses de massage plantaire / Buses de massage dorsal
Bocchette per massaggio plantare / Bocchette dorsali

T&RGUM

Standard /
Standard /
Standard

Optional /
En option /
Opzionale



1 Back jets
Buses de massage dorsales
Bocchette dorsali

Remote control
Télécommande
Telecomando



WHIRLING

TERGUM

for two

Remote control
Télécommande
Telecomando



1 Back jets
Buses de massage dorsales
Bocchette dorsali



Standard /
Standard /
Standard

Optional /
En option /
Opzionale



EN

Ease your back pain with TERGUM

Is your neck tense? Is your back feeling the effects of countless hours at your desk? Anyone who spends a long time sitting down can frequently suffer from back pain. With our TERGUM whirl system, back pain is a thing of the past.

FR

Avec TERGUM, dites adieu à votre mal de dos. Votre nuque est-elle tendue? Votre dos vous fait-il sentir les innombrables heures passées derrière votre bureau? Les personnes qui passent beaucoup de temps en position assise souffrent souvent de douleurs dorsales. Pour les soulager, il existe désormais notre nouveau système balnéo TERGUM.

IT

Dimenticate il vostro mal di schiena grazie a TERGUM. La vostra schiena è rigida? Le infinte ore passate alla scrivania si fanno sentire sulla vostra schiena? Chi rimane seduto per molto tempo, soffre spesso di mal di schiena. D'ora in poi il nostro sistema Whirl TERGUM vi aiuterà a stare meglio.

Ergo+

Standard /
Standard /
Standard

Optional /
En option /
Opzionale



Scan me



EN

The series of bathtubs can easily adapt to your personal wishes. Depending on the model, up to 14 whirl and up to 29 air jets can be installed. High quality goes hand in hand with visual appeal: the visible elements such as the powerful jets, the calming LED underwater spotlights and the modern control panel are either available with chrome finish or in stainless steel. The lasting effect of the bubbling water is really impressive.

FR

Cette série de baignoires répond sans problème à tous vos souhaits. Selon le modèle, il est possible d'installer jusqu'à 14 buses balnéo et 29 buses d'air. Une qualité haut de gamme qui va de pair avec un design attractif: les équipements visibles tels que les buses puissantes, les projecteurs LED immergés apaisants et le panneau de commande moderne sont disponibles avec revêtement chromé. L'effet prolongé de l'eau bouillonnante est réellement impressionnant.

IT

Questa serie di vasche Ergo+ si adatta a molteplici esigenze, infatti a seconda del modello prescelto è possibile installare fino a 14 bocchette laterali e 29 ugelli a pavimento. Tecnologia ed estetica. Le bocchette e gli ugelli, i rilassanti faretti subacquei LED e il moderno pannello di comando sono disponibili cromati o con finitura in acciaio inox. Ergo+ e l'acqua spumeggiante e le sue straordinarie sensazioni.



- 1 Easy control via control panel
Contrôle facile par panneau de commande
Facile controllo tramite pannello di controllo



- 2 LED-RGB lighting with automatic colour-light changer
LED-RGB et inverseur de couleur
LED rosso-verde-blu incl. sistema di variazione cromatica



- 3 Superflache Airdüse
Buse à air extra plate
Ultradunne airsproeier



- 4 Whirldüse
Buse balnéo
Whirlsproeier



- 5 Drain cover in white, also optional available in chrome
Couvercle d'écoulement en blanc, disponible en option en chrome
Coperchio di scarico in bianco, anche opzionale disponibile in cromo



Remote control
Télécommande
Telecomando

i

External fittings are required for filling.
Remplissage avec de l'eau devra être effectué par robinet indépendant.
Per il riempimento sono necessari raccordi esterni.



i

From now on, 1 neck pillow and 2 armrests are included as standard with every Ergo+ bathtub.
Dès maintenant, 1 coussin de nuque et 2 accoudoirs sont livrés en standard avec chaque baignoire Ergo+.
Da ora in poi, 1 cuscino per il collo e 2 braccioli sono inclusi di serie con ogni vasca Ergo+.



WHIRLING

STEAMING & SHOWERING

STEAMING & SHOWERING



Pure enjoyment

This is where I come
for some me time

Un pur délice
Je suis ici chez moi

Il piacere allo stato puro
Qui mi sento veramente me stesso

Scan me



STEAM SHOWERS Bains vapeur Bagni a vapore	144
SensePerience	146
SensePerience Panel	154
COMPLETE SHOWER SOLUTION Solution complete pour les douches Soluzione Completa per la Doccia	156
nUnity	156
SHOWER WALLS Parois de douche Pareti della Doccia	162
Muna Sliding Doors	162
SHOWER WALLS WALK-IN Parois de douche Walk-In Pareti della Doccia Walk-In	164
One & One	166
Muna	170
Free	172
Liberty	174
Alaris, AlarisPro	175
Special accessories for shower screens Accessoires pour parois de douche Accessori speciali per Pareti doccia	176
Lumia+	176
SHOWER TRAYS Receveurs de douche Piatti doccia	178
Shower trays - SOLIQUE Receveurs de douche - SOLIQUE Piatti doccia - SOLIQUE	178
Shower trays - ACRYL Receveurs de douche - ACRYLIQUE Piatti doccia - ACRYL	179

Steam showers

Bains vapeur
Vapore



STEAMING & SHOWERING



Scan me



EN

Steam baths are the absolute latest in a comfortable wellness experience. Instead of having to pour water onto hot stones to produce steam like in the old days, in a modern bathroom, this is now simply done at the touch of a button. The steam bath is often now just a part of the shower; it can quickly and easily become part of your own home. The modern steam bath is pure luxury in your own home.

FR

Le bain de vapeur est le summum dans la sphère du wellness. Si autrefois, il fallait verser de l'eau sur des pierres brûlantes – il suffit aujourd'hui d'appuyer sur un seul bouton d'un des produits Hoesch pour vous offrir le même plaisir ! Un bain de vapeur moderne est un luxe à domicile!

IT

Oggi, il bagno di vapore è una confortevole esperienza termale più che mai è una tendenza attuale. Invece di versare come nei tempi antichi l'acqua a mano su pietre riscaldate per produrre vapore, oggi viene fatto in un comodo e moderno in un tocco di pulsante. Spesso facilmente integrabile con la doccia, il bagno di vapore è sempre un Pontan e facilmente possibile nelle proprie case. Il moderno turco: lusso puro nella propria casa.



SENSEPERIENCE



DESIGN BY
RADEK KURZYP

EN

Harmony for body and mind. SensePerience unites the steam bath and the shower into a single product and can also be ideally integrated into smaller bathrooms. Steam bath gives you relax and invigorate at the same time. Its transparent, light design as well as the generous freedom of movement inside the shower cubicle leave no wishes unfulfilled. The bluetooth and alternating coloured lights create a very pleasing atmosphere. After your steam bath, fully enjoy the cooling shower from the rain shower head - the perfect relaxation.

FR

Harmonie pour le corps et l'esprit. SensePerience réunit une douche et une cabine à vapeur dans le même produit, qui s'intègre parfaitement même dans les petites salles de bain. La cabine à vapeur offre à la fois détente et rafraîchissement. Le design léger et transparent de la douche ainsi que la grande liberté de mouvement qu'elle offre transforment votre douche ou bain de vapeur en expérience inoubliable. Un lecteur de musique et un variateur de couleur achèvent de créer une ambiance agréable. Un moment de détente idéal.

IT

Armonia per anima e corpo. SensePerience unisce il meglio di docce e cabine a vapore in un unico prodotto e può essere integrata perfettamente anche in bagni di piccole dimensioni. La doccia a vapore è al contempo fonte di relax e freschezza. Il design trasparente e leggero e l'ampia libertà di movimento in doccia rendono questa doccia e cabina a vapore un'esperienza indimenticabile. I comandi Bluetooth per la musica e il dispositivo per la variazione cromatica permettono di creare una piacevole atmosfera. Il relax è assicurato!

VERSION / VERSION / VERSIONE



Back-to-wall version
Version contre-cloison
A parete



Corner version links
Version d'angle gauche
Versione angolare sinistra



Corner version, right
Version d'angle droite
Versione angolare destra



Pentagonal /
pentagonale /
Pentagonale



Niche version
Pour niche
Per nicchia



The clue is in the name:
SENSEPERIENCE brings you
a whole new experience for all your
senses. Let this feel-good experience
work its magic on you.

Tout est dans ce nom :
SENSEPERIENCE. Laissez agir
sur votre corps la magie d'une
expérience unique pour tous
nos sens.

SENSEPERIENCE si prepara una
nuova esperienza sensoriale.
Godetevi questa esperienza
di benessere.



Corner version
Version d'angle
Versione angolare

(mm)

1600 x 1000
1800 x 1000

AWARDS



GERMAN
DESIGN
AWARD
WINNER
2019



Profile colours /
Couleur des profilés/ Colori del profilo



Matt silver
Argent mat
Argento opaco



Special accessories
Accessoires spéciaux
Accessori speciali

p. 177

SENSEPERIENCE



EQUIPMENT / ÉQUIPEMENT / ATTREZZATURA

Function / Fonctions / Funzione

- Soundsystem
Système audio
Sistema audio
 - Steam generator
Générateur de vapeur
Generatore di vapore
 - Manual aromatherapy
Aromathérapie manuelle
Aromaterapia manuale
 - „Cool-Down” - Nozzle: Fog feeling
Buse „Cool-Down”: sensation comme dans le brouillard
„Cool-Down” - Bocchetta: Voelt come nella nebbia
-
- Regeneration Blancoh the waterfall outflow and „cool-down” jet
Douche avec cascade bec et une buse „cool-down”
Rigenerazione con uscita a cascata e getto di raffreddamento
 - Flow outlet - feeling like under a waterfall
Ecoulement en cascade - la sensation d'être sous une chute d'eau
Uscita del flusso: sentirsi come sotto una cascata



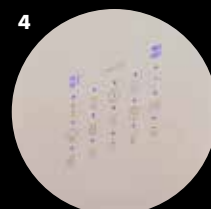
1
Practical shelf for bathing accessories /
Etagère pratique pour les ustensiles de bain /
Pratico vano portaoggetti per accessori da bagno



2
LED-stripe Blancoh colour changer in the roof frame /
Toit en verre avec bande LED avec un changeur de lumière coloré dans le toit /
Tetto in vetro con striscia LED e cambiarfaro incorporato



3
Elegant design grip /
Poigne design /
Maniglia elegante



4
State-of-the-art control panel /
Panneau de contrôle capacitif moderne /
Moderno pannello comandi



5
Hand shower Blancoh adjustable handle /
Douchette à main sur barre /
Doccetta con maniglia regolabile



6
Functional column made of glass /
Colonne fonctionnelle en verre /
Colonna in dal vetro



7
Regeneration Blancoh the waterfall outflow and „cool-down” jet /
Douche avec cascade bec et une buse „cool-down” /
Rigenerazione con uscita a cascata e getto di raffreddamento



*
One stool made of stainless steel Blancoh PU seat supplied as standard, for the rectangular version 1600×1000 mm and 1800×1000 mm two stools.

Un tabouret en acier inoxydable avec revêtement en polyuréthane pour la variante rectangulaire 1600×1000 mm et 1800×1000 mm deux tabourets.

Uno sgabello in acciaio inox rivestito in PU due sgabelli per la variante rettangolare 1600×1000 mm e 1800×1000 mm.

INSTALLATION VARIANTS

/ Variantes de montage / Varianti di installazione

9



Installation on tiled floor /
Receveur de douche sur sol carrelé /
Installazione su pavimento piastrellato



Recessed shower tray flush Blancoh the floor /
Receveur de douche encastré au ras du sol /
Piatto doccia incassato a filo pavimento



Mounting on shower tray Blancoh bracket /
Montage sur bac de douche avec support /
Montaggio su piatto doccia con staffa



Floor level installation Blancohout shower tray /
Installation au niveau du sol sans bac de douche /
Installazione filo pavimento senza piatto doccia

Rear panels colours / /
/ Couleur des panneaux arrière / Colori del Pannelli posteriori

Standard
/ Standard / Standard /



White
Blanc
Bianco

Option
/ Option / Optie /



Black
Noir
Nero



Slate grey
Gris ardoise
Grigio ardesia



Telegrey
Gris clair
Telegrijo



Stone grey
Gris pierre
Grigio pietra



Easy to maintain - made of real glass Blancoh
EverClean coating - easy to clean

Facile à entretenir - en verre véritable avec revêtement
EverClean - facile à nettoyer à maintenir propre

Di facile manutenzione - realizzato in vero vetro
con rivestimento EverClean - facile pulito



SOLIQUE
Shower trays / Receveurs / Piatti doccia

Standard
/ Standard / Standard /



White
Blanc
Bianco

Optional
/ Option / Opzionale /



SOLIQUE PRO
Surface (Class C)
Surface (Classe C)
Superficie (Classe C)

Shower tray (optionally) made of Solique mineral cast
(for the version including shower tray)

Receveur de douche en matériau minéral Solique
(dans le cas de la variante avec bac de douche)

Piatto doccia in materiale minerale Solique
(nella versione con piatto doccia)



(mm)

1400 x 1400

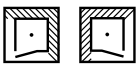
Pentagonal /
Pentagonale /
Pentagonalo



Niche version
Pour niche
Per nicchia

(mm)

1600 x 1000
1800 x 1000



Corner version
Version d'angle
Versione angolare

(mm)

1600 x 1000
1800 x 1000



STEAMING & SHOWERING

AWARDS



GERMAN
DESIGN
AWARD
WINNER
2019





Niche version
Pour niche
Per nicchia

(mm)

1200 x 1000
1400 x 1000



Back-to-wall version
Version contre-cloison
A parete

(mm)

1200 x 1000
1400 x 1000



Corner version (mm)
Version d'angle
Versione angolare
1200 x 900
1400 x 900



Function panel / technical wall on the shorter 900mm side
Panneau fonctionnel / mur technologique sur le cote le plus court de 900 mm
Anello funzionale / parete tecnica sul lato corto 900 mm



Niche version
Pour niche
Per nicchia

(mm)

1200 x 900
1400 x 900



STEAMING & SHOWERING



Corner version
Version d'angle
Versione angolare

(mm)

1000 x 1000



Corner version
Version d'angle
Versione angolare

(mm)

1200 x 1000
1400 x 1000

SENSEPERIENCE

Paneel



STEAMING & SHOWERING

EN

The high-quality SensePerience steam panel can not only be selected as a suitable enhancement for existing shower cubicles, but also offers you considerable scope for customising the shower unit exactly to your taste in a new bathroom project. The panel's premium appearance, ease of operation and versatile options have inspired many satisfied customers.

Extremely practical and intuitive to use, the modern touch-screen panel offers you easy and precise control of all its features—from the radio sound system and Bluetooth interface through to the lighting with colour changer as well as the powerful steam generator. Shelving space can also be integrated for shampoo bottles and other necessities.

The matching rain shower also offers some luxuriously enjoyable nozzle options: choose between 'Fountain spray' for a shower experience like standing beneath a waterfall or 'Cooldown' for a feeling as if you're standing wrapped in a refreshing mist.

FR

Le panneau de vapeur de qualité supérieure SensePerience peut être utilisé comme extension de cabines de douche existantes.

Par ailleurs, pour les nouvelles salles de bains, il offre également une grande liberté pour l'aménagement personnalisé de la cabine de douche. En outre, son esthétique raffinée, son utilisation conviviale et les nombreuses options proposées suscitent un enthousiasme unanime.

Le panneau à écran tactile moderne est extrêmement pratique et intuitif. Il permet de commander toutes les fonctions de manière simple et précise, du système audio avec radio et Bluetooth au générateur de vapeur performant, sans oublier le système d'éclairage avec variateur de couleur. Autre avantage pratique : les étagères intégrées pour accueillir les flacons de shampoing et autres produits de bain.

Avec la douchette pluie adaptée, on obtient un ensemble haut de gamme extrêmement agréable : Vous avez le choix entre un « bec cascade », pour une expérience de douche vivifiante, et une buse « cool-down », qui atomise l'eau en fines gouttelettes semblables à celles qui sont en suspension dans l'air au milieu de la brume.

IT

Il raffinato pannello a vapore SensePerience può essere utilizzato come estensione per cabine doccia già esistenti, ma è anche adatto per i bagni nuovi, dove può creare ampi spazi per la personalizzazione della cabina doccia. Allo stesso tempo, il suo aspetto elegante, la praticità di utilizzo e l'ampia gamma di opzioni ne assicurano il successo in ogni tipo di bagno.

Il moderno touch screen, estremamente pratico e intuitivo, consente di controllare con facilità e precisione tutte le funzioni, dal sistema audio con radio e connessione Bluetooth, all'illuminazione con variazione cromatica, fino all'efficiente generatore di vapore. Altrettanto pratici sono i ripiani integrati disponibili su richiesta per shampoo e altri cosmetici.

La doccia a pioggia offre inoltre possibilità di scelta piacevoli ed esclusive: è possibile scegliere tra „getto a cascata“, in cui proverete la sensazione di fare la doccia proprio come sotto una cascata, e la bocchetta „Cool-Down“, che vi farà sentire come immersi nella nebbia.

**1**

Steam generator 3,0 kW
3,0 kW Générateur de vapeur
Generatore di vapore 3,0 kW

2

Steam jet with a condensate drip tray
Buse de vapeur
Erogatore vapore con vaschetta per
raccolta condensato

3

Functional column made of glass (8mm) in grey colour
Panneau de fonction en verre (8mm) en couleur grise
Pannello funzionale in vetro (8mm) il colore grigio

4

Hand shower with rail,
Robinetterie finition chrome: douchette a main sur barre,
Doccetta a mano con barra di supporto

5

Rain shower (8 l/min)
Douche de tete (debit 8 l / min),
Soffione con funzione a pioggia (8 l/min)

6

Sound module with radio, 2 speakers
Module son avec radio 2 haut-parleurs Bluetooth
Modulo audio con radio, 2 altoparlanti

7

2 LED headlights
Projecteur 2 LED avec cable
2 fari a LED

Complete shower solution

Solution complete pour les douches
Soluzione Completa per la Doccia



nUNITY

ALL-IN-ONE



ALL-IN-ONE Solution - Package includes high-quality mineral cast shower tray with SoliquePro anti-slip surface, white glass rear walls, transparent front glass

Solution **ALL-IN-ONE** - le pack comprend un receveur de douche de haute qualité en fonte minérale avec surface antidérapante SoliquePro, des parois arrière en verre blanc, des verres frontaux transparents

ALL-IN-ONE Soluzione - Il pacchetto include un piatto doccia in ghisa minerale di alta qualità con superficie antiscivolo SoliquePro, pareti posteriori in vetro bianco, vetro frontale trasparente

EN

nUnity is a real revolution in showering. Are you worried about choosing individual bathroom elements? Our designers have taken on this task for you and created a complete product. The complete enclosure is perfect for any bathroom. Its uniqueness lies in the detail - all elements, from the shower tray to the thermostatic mixer, are perfectly coordinated, so you don't have to assemble the components yourself. When you choose nUnity, you get everything you need to create the perfect shower environment. The shower enclosure is made of safety glass with EverClean coating. The front part of the cubicle is made of transparent glass, while the rear walls are in white. Thanks to this combination, we have the possibility to adapt the cabin to any bathroom décor. The standard shower set includes an adjustable rain and hand shower, a thermostatic mixer and a practical shelf for shower items. A shower tray made of our successful Solique material with a SoliquePro surface is the perfect complement to the nUnity shower enclosure and forms a harmonious whole with it.

FR

nUnity est une véritable révolution dans le domaine de la douche. Vous vous souciez du choix des différents éléments de la salle de bains? Nos designers se sont chargés de cette tâche pour vous et ont conçu un produit complet. La cabine complète est parfaite pour chaque salle de bains. Son originalité réside dans les détails - tous les éléments, du receveur de douche à la robinetterie thermostatique, sont parfaitement adaptés les uns aux autres, de sorte que vous ne devez pas assembler vous-même les composants. Lorsque vous choisissez nUnity, vous obtenez tout ce dont vous avez besoin pour créer l'environnement de douche parfait. La cabine de douche est en verre de sécurité avec un revêtement EverClean. La partie avant de la cabine est en verre transparent, tandis que les parois arrière sont en blanc. Grâce à cette combinaison, nous avons la possibilité d'adapter la cabine à tout type de salle de bains. La garniture de douche standard comprend une douchette à pluie et une douchette à main réglables, un mitigeur thermostatique et une étagère pratique pour les articles de douche. Un receveur de douche fabriqué dans notre matériau à succès Solique avec une surface SoliquePro est le complément parfait de la cabine de douche nUnity et forme avec elle un ensemble harmonieux.

IT

nUnity è una vera rivoluzione nella doccia. Siete preoccupati di scegliere i singoli elementi del bagno? I nostri designer si sono assunti questo compito per voi e hanno creato un prodotto completo. L'involucro completo è perfetto per qualsiasi bagno. La sua unicità sta nel dettaglio - tutti gli elementi, dal piatto doccia al miscelatore termostatico, sono perfettamente coordinati, quindi non è necessario assemblare i componenti da soli. Quando si sceglie nUnity, si ottiene tutto il necessario per creare l'ambiente doccia perfetto. Il box doccia è fatto di vetro di sicurezza con rivestimento EverClean. La parte anteriore del cubicolo è fatta di vetro trasparente, mentre le pareti posteriori sono in bianco. Grazie a questa combinazione, abbiamo la possibilità di adattare la cabina a qualsiasi arredamento del bagno. Il set doccia standard comprende una doccia a pioggia e a mano regolabile, un miscelatore termostatico e un pratico ripiano per gli articoli da doccia. Un piatto doccia realizzato con il nostro materiale di successo Solique con una superficie SoliquePro è il complemento perfetto per la cabina doccia nUnity e forma un insieme armonioso con essa.

VERSION / VERSION / VERSIONE

With sliding doors

Avec portes coulissantes / Con porte scorrevoli



Corner version
Version d'angle
Versione angolare



Corner version
Version d'angle
Versione angolare



Corner version
Version d'angle
Versione angolare

With hinged doors

Avec portes battantes / Con porte a battente



Corner version
Version d'angle
Versione angolare



Corner version
Version d'angle
Versione angolare



Niche version
Pour niche
Per nicchia

INSTALLATION VARIANTS

/ Variantes de montage / Varianti di installazione



Installation on tiled floor /
Receveur de douche /
Installazione su pavimento piastrellato



Recessed shower tray flush with the floor /
Receveur de douche encastré au ras du sol /
Piatto doccia incassato a filo pavimento



Mounting on shower tray Blancoh bracket /
Montage sur bac de douche avec support /
Montaggio su piatto doccia con staffa



Adjustable shower head /
Douche de tête réglable /
Soffione regolabile /



Adjustable hand shower /
Douchette réglable /
Doccetta regolabile



Thermostatic mixer /
Mittigeur thermostatique /
Miscelatore termostatico,




Swing door hinges /
Charnières de portes battantes /
Cerniere per porte a battente



Bottom rollers /
Galets de roulement en bas /
Rulli inferiori



Upper rolling device for sliding doors /
Dispositif de roulement supérieur pour portes coulissantes /
Avvolgitore superiore per ante scorrevoli



12

Profile colours /
Couleur des profilés/ Colori del profilo


Standard
/ Standard / Standard /



11

Rear panels colours /
/ Couleur des panneaux arrière /
Colori del Pannelli posteriori

Standard
/ Standard / Standard /




10

SOLIQUE
Shower trays / Receveurs / Piatti doccia


Standard
/ Standard / Standard /



SOLIQUE PRO
Surface (Class C)
Surface (Classe C)
Superficie (Classe C)



Railing inside the shower enclosure /
Rampe à l'intérieur de la cabine de douche /
Ringhiera all'interno del box doccia



Elegant design grip /
Poignée design /
Maniglia elegante




Practical shelf for bathing accessories /
Etagère pratique pour les ustensiles de bain /
Pratico vano portaoggetti per accessori da bagno

nUNITY

ALL-IN-ONE

Comfort of use and installation
Confort d'utilisation et d'installation
Comfort di utilizzo e installazione



Mineral cast shower tray **Solique PRO** is an additional Surface that has a slip resistance according to slip class C

Receveur de douche en fonte minérale **Solique PRO** est un complément Surface antidérapante selon la classe de glissement C

Piatto doccia in ghisa minerale **Solique PRO** è un ulteriore Superficie che ha una resistenza allo scivolamento secondo la classe di slittamento C



Special accessories
Accessoires spéciaux
Accessori speciali

p. 175



Easy to care - front, side and rear walls made of real glass with innovative **EverClean** coating - easy to keep clean

Facile à entretenir - en verre véritable avec revêtement **EverClean** - facile à nettoyer à maintenir propre /

Facile da pulire - pareti anteriori, laterali e posteriori in vero vetro con innovativo rivestimento **EverClean** - facile da pulire



Perfect seal without silicone, therefore no drying time, no yellow discolored silicone joints

Etanchéité parfaite sans silicone, donc pas de temps de séchage, aucun joints en silicone décolorés jaunes

Tenuta perfetta senza silicone, quindi nessun tempo di asciugatura, nessun giunto in silicone giallo scolorito

With sliding doors
Avec portes coulissantes
Con porte scorrevoli



Corner version
Version d'angle
Versione angolare



Scan me





nUNITY

ALL-IN-ONE

With hinged doors
 Avec portes battantes
 Con porte a battente



SHOWERING



MUNA

SLIDING DOOR

Muna - through
the sliding door
into pleasure

Muna - un plaisir
de douche à design
moderne

Muna - attraverso
la porta scorrevole
nel piacere

Profile colours /
Couleur des profilés/Colori del profilo

Standard
/ Standard / Standard /



Silver
Argent
Argento

Standard
/ Standard / Standard /



010
White
Blanc
Blanco

Special colours
/ Couleur spéciale / Colori speciali



SOLIQUE PRO
Surface (Class C)
Surface (Classe C)
Superficie (Classe C)



013
Matt White
Blanc mat
Blanco opaco



715
Slate grey
Gris ardoise
Grigio ardesia



747
Telegrey
Gris clair
Telegrigio



730
Stone grey
Gris pierre
Grigio pietra



904
Matt black
Noir Matte
Nero opaco

We recommend installation on our HOESCH shower trays /
Nous recommandons le montage sur nos receveurs de douche HOESCH /
Si consiglia l'installazione sui nostri piatti doccia HOESCH



i	(mm)	
Niche	1200	1700
version	1300	1800
Pour niche	1400	1900
Per nicchia	1500	2000
	1600	



(mm)

Corner version	1200 x 800	1400 x 900	1500 x 750	1700 x 750	1900 x 800
Version d'angle	1200 x 900	1400 x 800	1500 x 800	1700 x 800	1900 x 900
Versione angolare	1300 x 800	1400 x 900	1500 x 900	1700 x 900	1900 x 1000
	1300 x 900		1600 x 750	1800 x 800	2000 x 800
			1600 x 800	1800 x 900	2000 x 900
			1600 x 900		2000 x 1000



Corner version
Version d'angle
Versione angolare

Shower Screens Walk-In

Parois de douche Walk-In
Pareti doccia Walk-In



SHOWERING

Benefits Walk-in shower enclosure

Avantages Solution Walk-In Vantaggi Soluzione Walk-In

EN

- Universality
- Transparency
- Minimalist design
- Design freedom
- Perfect integration into bathroom furnishings
- Simplicity and elegance
- Perfect fit in small interiors as well as for spacious bathrooms
- Easy to assemble,
- Easy to keep clean
- Incredible bathing freedom

FR

- Universalité
- Transparence
- Design minimaliste
- Liberté de conception
- Intégration parfaite dans l'aménagement de la salle de bains
- Simplicité et élégance
- S'adapte parfaitement aux petits intérieurs ainsi qu'aux salles de bains spacieuses.
- Facile à assembler
- Facile à nettoyer
- Une liberté de baignade incroyable

IT

- Universalità
- Trasparenza
- Design minimalista
- Libertà di progettazione
- Perfetta integrazione nell'arredamento del bagno
- Semplicità ed eleganza
- Si adatta perfettamente a piccoli interni e a bagni spaziosi
- Facile da montare,
- Facile da tenere pulito
- Incredibile libertà di balneazione



Product for barrier free bathrooms
Produit pour des salles de bain sans barriers
Prodotto per bagni senza barriere



Safe glass with innovative **EverClean** coating - easy to keep clean /

Verre véritable avec revêtement **EverClean** - facile à nettoyer à maintenir propre /

Vero vetro con innovativo rivestimento **EverClean** - facile da pulire /

INSTALLATION VARIANTS

/ Variantes de montage / Varianti di installazione



Installation on tiled floor /
Receveur de douche /
Installazione su pavimento
piastrellato



Recessed shower tray flush Blancoh the floor /
Receveur de douche encastré au ras du sol /
Piatto doccia incassato a filo pavimento



Mounting on shower tray Blancoh bracket /
Montage sur bac de douche avec support /
Montaggio su piatto doccia con staffa



Floor level installation Blancohout shower tray /
Installation au niveau du sol sans bac de douche /
Installazione filo pavimento senza piatto doccia

We recommend installation on our HOESCH shower trays /

Nous recommandons le montage sur nos receveurs de douche HOESCH /

Si consiglia l'installazione sui nostri piatti doccia HOESCH

Standard
/ Standard / Standard /



010
White
Blanc
Blanco

Special colours
/ Couleur spéciale / Colori speciali



SOLIQUE PRO
Surface (Class C)
Surface (Classe C)
Superficie (Classe C)



013
White Matt
Blanc mat
Blanco mat



715
Slate grey
Gris ardoise
Grigio ardesia



747
Telegrey
Gris clair
Telegrigio



730
Stone grey
Gris pierre
Grigio pietra



904
Matt black
Noir Matte
Nero opaco

ONE &ONE

WALK-IN

One&One: striking for its pure, conscious minimalism

One&One - conscience d'une simplicité séduisante

One&One - incanta con la consapevolezza della semplicità

EN

One&One - impressed with clear, deliberate reduction. Sometimes the simple solutions are the best. This is also the case with the shower enclosure from HOESCH: One & One. Enjoy completely new dimensions of space with showering pleasure in a spacious XXL format. The design impresses with its clear, deliberate reduction: you enter the high-quality real glass enclosure through a simple opening. The support bar can be shortened to the desired length on site. The icing on the cake is the EverClean finish on both sides of the glass for a permanently radiantly clear and flawless glass enclosure.

FR

One&One - impressionne par sa réduction claire et délibérée. Parfois, les solutions simples sont les meilleures. C'est le cas de la paroi de douche de HOESCH : One & One. Profitez de toutes nouvelles dimensions d'espace pour le plaisir de la douche dans un format XXL spacieux. Le design impressionne par sa réduction claire et délibérée : vous entrez dans la cabine en verre véritable de haute qualité par une ouverture sobre. La barre de maintien peut être raccourcie sur place à la longueur souhaitée. La cerise sur le gâteau est le traitement EverClean des deux côtés du verre pour une séparation en verre durablement claire et sans défaut.

IT

One&One - impressiona con una riduzione chiara e deliberata. A volte le soluzioni semplici sono le migliori. Questo è anche il caso della cabina doccia di HOESCH: One & One. Godetevi dimensioni di spazio completamente nuove con il piacere della doccia in un ampio formato XXL. Il design colpisce per la sua riduzione chiara e deliberata: si entra nella copertura in vero vetro di alta qualità attraverso una semplice apertura. La barra di supporto può essere accorciata alla lunghezza desiderata sul posto. La ciliegina sulla torta è la finitura EverClean su entrambi i lati del vetro per un involucro di vetro permanentemente chiaro e impeccabile.



i

Practical hanger for hanging towels
Crochet pratique pour suspendre les serviettes de bain
Pratico gancio per appendere gli asciugamani

Profile colours
Couleur des profilés
Colori del profilo

Standard
/ Standard / Standard /



401
Chrome
Chromé
Cromato

Optional
/ Option / Opzionale /



414
Matt black
Noir Matte
Nero opaco



Product for barrier free bathrooms
Produit pour des salles de bain sans barrières
Prodotto per bagni senza barriere



(mm)

1200 x 900
1300 x 900
1400 x 900
1500 x 900
1600 x 900

i

Corner version, side entry
Version d'angle, Entrée par le côté
Versione ad angolo, Ingresso laterale



i

Corner version, side entry
Version d'angle, Entrée par le côté
Versione ad angolo, Ingresso laterale



(mm)

1400
1500
1600



Back-to-wall version
Version contre-cloison
Versione a centro parete



Back-to-wall version
Version contre-cloison
Versione a centro parete

ONE &ONE

WALK-IN



Two One&One cabins can be combined in a corner cabin thanks to at the passage leg.

Deux cabines One&One peuvent être combinées en une cabine d'angle grâce à la patte de passage.

Possono essere due cabine One&One combinato in una cabina d'angolo grazie a alla gamba incrociata.



Stabilizing cross for Walk In shower enclosures
Croix stabilisatrice pour cabines de douche Walk In
Croce stabilizzatrice per box doccia Walk In



401
Chrome
Chromé
Cromato



414
Matt black
Noir Matte
Nero opaco



Special accessories
Accessoires spéciaux
Accessori speciali

p. 177



One stool made of stainless steel with PU seat /
Un tabouret en acier inoxydable avec
revêtement en polyuréthane /
Uno sgabello in acciaio inox rivestito
in PU due sgabelli





MUNA

WALK-IN

•	(mm)
	800
	900
Special accessories	1000
Accessoires spéciaux	1100
Accessori speciali	1200
	1400

p. 177

Profile colours / Couleur des profilés / Colori del profilo

Standard
/ Standard / Standard /



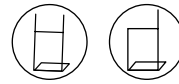
401
Chrome
Chromé
Cromato

Optional
/ Option / Opzionale /

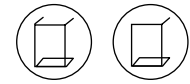


414
Matt black
Noir Matte
Nero opaco

Installation variants / Variantes de montage / Varianti di installazione



Wall and corner version with the possibility of ceiling mounting /
Version murale et d'angle avec possibilité de montage au plafond /
Versione da parete e ad angolo con possibilità di installazione a soffitto



Wall and corner version with the possibility of wall mounting /
Version murale et d'angle avec possibilité de montage mural /
Versione da parete e ad angolo con possibilità di fissaggio a parete

EN

The MUNA shower enclosure is the ideal solution for anyone who wants a modern and functional bathroom. Muna is pure pleasure and full freedom when showering - whether in the corner cubicle, sliding door or walk-in version. The designs in the Muna series impress with their full functionality, the use of refined details and the combination of transparent glass panels with the elegance of profiles in selected colours. Enjoy the space and immerse yourself in a world of showering pleasure!

FR

La cabine de douche MUNA est la solution idéale pour tous ceux qui souhaitent une salle de bains moderne et fonctionnelle. Muna est synonyme de pur plaisir et de liberté totale lors de la douche, que ce soit en version d'angle, sliding door ou walk-in. Les conceptions de la série Muna séduisent par leur fonctionnalité totale, l'utilisation de détails raffinés et la combinaison de panneaux de verre transparents avec l'élégance de profilés dans des couleurs choisies. Profitez de l'espace et plongez dans un monde de plaisirs de la douche!

IT

Il box doccia MUNA è la soluzione ideale per chiunque voglia un bagno moderno e funzionale. Muna è puro piacere e piena libertà quando si fa la doccia - sia nella versione ad angolo, con porta scorrevole o walk-in. I design della serie Muna colpiscono per la loro piena funzionalità, l'uso di dettagli raffinati e la combinazione di pannelli di vetro trasparenti con l'eleganza dei profili in colori selezionati. Godetevi lo spazio e immergetevi in un mondo di piacere della doccia!



Wall-profile and handle in chrome
Profilés muraux et barre de maintien chromé
Profilo parete e maniglia in cromo



Product for barrier free bathrooms
Produit pour des salles de bain sans barrières
Prodotto per bagni senza barriere



Wall-profile and handle in chrome
Profils muraux et barre de maintien chromé
Profilo parete e maniglia in cromo



Corner version
Version d'angle
Versione angolare



Wall-profile and handle in black
Profils muraux et barre de maintien noir
Profilo parete e maniglia colore nero



FREE

WALK-IN



Product for barrier free bathrooms
Produit pour des salles de bain sans barriers
Prodotto per bagni senza barriere



Design variants with the LUMIA+ swing door/
Variantes d'exécution avec la porte battante LUMIA+/
Varianti di design con l'anta a battente LUMIA+

Profile colours /

Couleur des profilés / Colori del profilo

Option 1
/ Option 1 / Opție 1 /



401
Chrome
Chromé
Cromato



Motif print in white /
Motif imprimé en blanc /
Motivo stampato in bianco

Option 2
/ Option 2 / Opzione 2 /



414
Matt black
Noir Matte
Nero opaco



Motif print in black /
Motif imprimé en noir /
Motivo stampato in nero

EN

Free - functionality combined with reduced design - naturalness and freedom are the themes of the FREE walk-in shower enclosure. The open shower space is limited only by a real glass pane on which large leaves are printed. The shower enclosure is practical and easy to clean thanks to the EverClean coating on both sides, which preserves the motif print for a long time. You can determine the depth of the shower enclosure individually by simply shortening the support bar on site. The wall profile, the support bar and the handle are all in a modern stainless steel finish. Combine FREE with the HOESCH shower trays made of acrylic or mineral cast.

FR

Free - la fonctionnalité alliée à un design réduit - le naturel et la liberté sont les thèmes de la cabine de douche Walk-In FREE. L'espace de douche ouvert est uniquement délimité par une vitre en verre véritable sur laquelle sont imprimées de grandes feuilles. La paroi de douche est pratique et facile à entretenir grâce au revêtement EverClean sur les deux faces, qui permet de conserver longtemps l'impression du motif. La profondeur de la cabine de douche peut être déterminée individuellement en raccourcissant simplement la barre de support sur place. Combinez FREE avec les receveurs de douche HOESCH en acrylique ou en fonte minérale.

IT

Free - funzionalità combinata con un design ridotto - naturalezza e libertà sono i temi della cabina doccia FREE. Lo spazio aperto della doccia è limitato solo da una vera lastra di vetro su cui sono stampate grandi foglie. Il box doccia è pratico e facile da pulire grazie al rivestimento EverClean su entrambi i lati, che conserva a lungo la stampa del motivo. È possibile determinare la profondità della cabina doccia individualmente accorciando semplicemente la barra di supporto sul posto. Il profilo della parete, la barra di supporto e la maniglia sono tutti in una moderna finitura in acciaio inossidabile. Combinate FREE con i piatti doccia HOESCH in acrilico o in ghisa minerale.



Motif print in white, if wall-profile and handle are in chrome
Motif print in black, if wall-profile and handle are in black colour

Impression du motif en blanc si Profils muraux et barre de maintien chromés
Impression du motif en noir si Profils muraux et barre de maintien noir

Stampa motivo in bianco, se profilo parete e maniglia sono in cromo
Stampa motivo in nero, se profilo parete e manico sono di colore nero



Corner version, side entry
Version d'angle, Entrée par le côté
Versione ad angolo, Ingresso laterale



Wall-profile and handle in chrome
Profils muraux et barre de maintien chromé
Profilo parete e maniglia in cromo



401
Chrome
Chromé
Cromato



414
Matt black
Noir Matte
Nero opaco

Crossed stabilisation bar for Walk In shower enclosure
Croix stabilisatrice pour cabines de douche Walk In
Portabicchieri per cabine doccia Walk In
Chrome / Chromé / Cromato
Black / Noir / Nero



401
Chrome
Chromé
Cromato



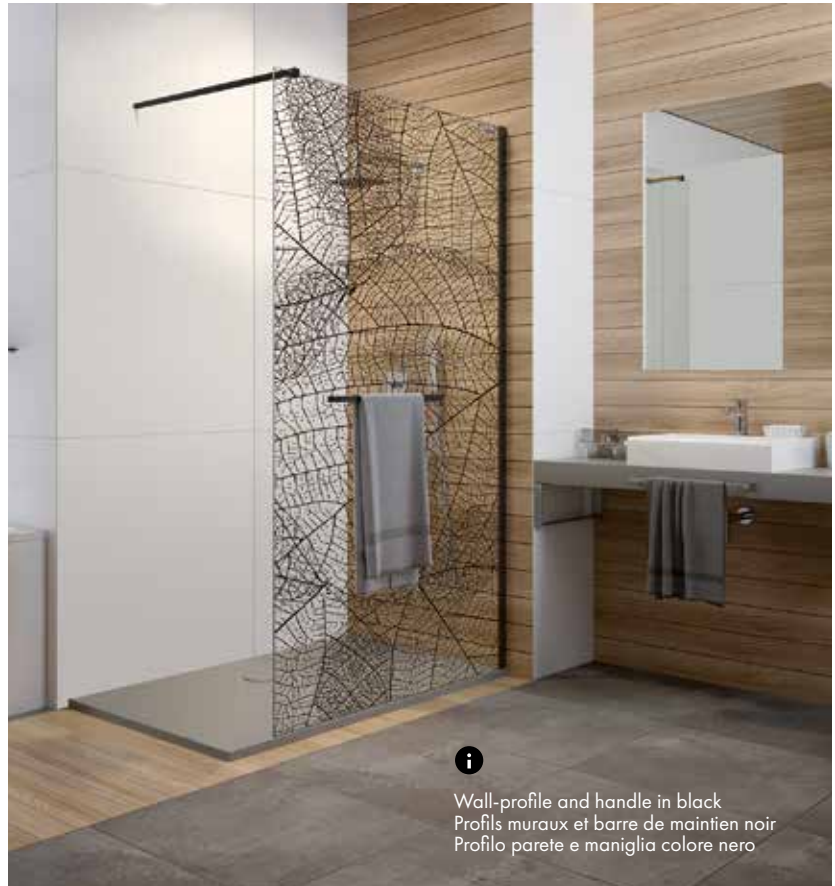
414
Matt black
Noir Matte
Nero opaco

Vertical stabilisation bar
Barre de support verticale
Portabicchieri a soffitto



Special accessories
Accessoires spéciaux
Accessori speciali

p. 177



Wall-profile and handle in black
Profils muraux et barre de maintien noir
Profilo parete e maniglia colore nero



Corner version, side entry
Version d'angle, Entrée par le côté
Versione ad angolo, Ingresso laterale



Wall-profile and handle in chrome
Profils muraux et barre de maintien chromé
Profilo parete e maniglia in cromo

LIBERTY

WALK-IN



401
Chrome
Chromé
Cromato



414
Matt black
Noir Matte
Nero opaco

(mm)

800
900
1000
1200
1400



Possibility of ceiling mounting or wall mounting
Possibilité de montage au plafond ou au mur
Possibilità di montaggio a soffitto oa parete

EN

Showering with Liberty - pure freedom A shower is not only an eye-catcher, but also invites you to take a relaxing shower after a hard day. In its spacious XXL format, Liberty impresses with maximum space comfort and elegant transparency. The glass with EverClean coating allows unlimited showering pleasure and also makes cleaning easier. Don't miss out on the showering pleasure with Liberty!

FR

Se doucher avec Liberty - la liberté à l'état pur Une douche n'attire pas seulement le regard, elle invite aussi à prendre une douche relaxante après une journée fatigante. Dans son format XXL spacieux, Liberty séduit par son confort d'espace maximal et son élégante transparence. Le verre avec revêtement EverClean permet un plaisir de la douche sans limites et facilite en outre le nettoyage. Ne manquez pas le plaisir de la douche avec Liberty !

IT

Fare la doccia con Liberty - pura libertà Una doccia non è solo un eye-catcher, ma invita anche a fare una doccia rilassante dopo una dura giornata. Nel suo ampio formato XXL, Liberty colpisce per il massimo comfort di spazio e l'elegante trasparenza. Il vetro con rivestimento EverClean permette un piacere illimitato della doccia e facilita anche la pulizia. Non perdere il piacere della doccia con Liberty!



Product for barrier free bathrooms
Produit pour des salles de bain sans barriers
Prodotto per bagni senza barriere



Special accessories
Accessoires spéciaux
Accessori speciali

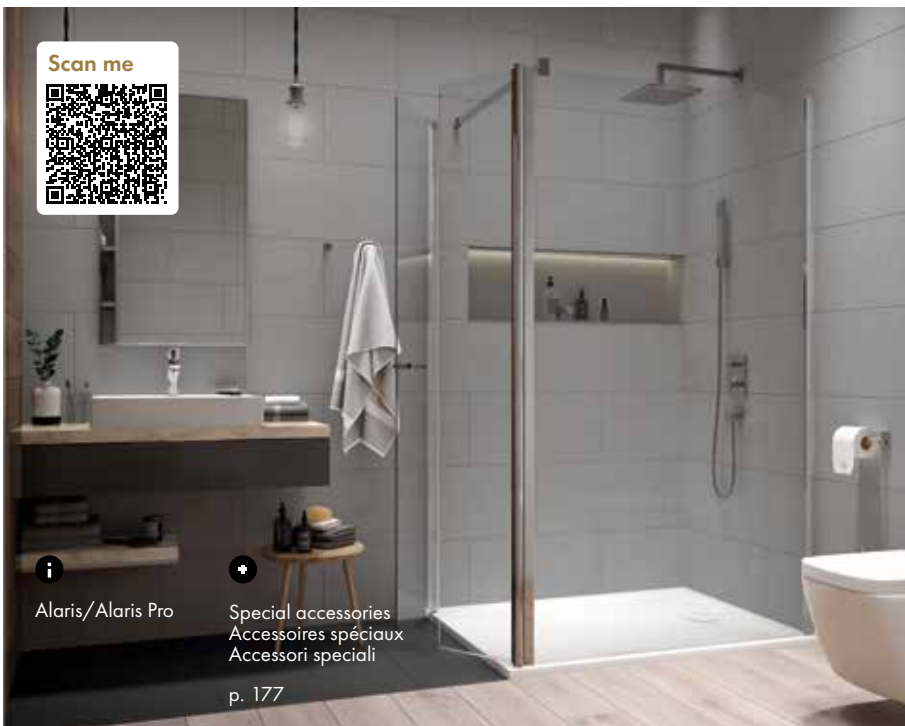
p. 177



Wall-profile in chrome
Profils muraux chromé
Profilo parete in cromo

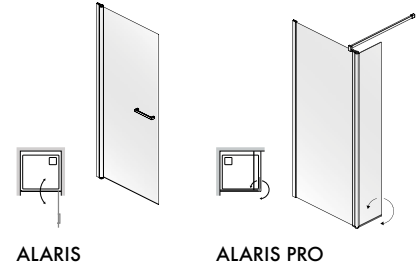


Corner version, side entry
Version d'angle, Entrée par le côté
Versione ad angolo, Ingresso laterale



ALARIS

ALARIS PRO



EN

The high-quality Alaris series will meet all your expectations. The swing door made of safety glass and EverClean coating is the ideal shower enclosure for your bathroom. Thanks to the movable construction elements, the door can be conveniently opened both inwards and outwards with an elegant handle. Alaris offers many possibilities, both for small and large bathrooms. The door can be easily installed on shower trays as well as on the tiled floor. Functionality and comfort - these are the main features of the Alaris series.

FR

La série Alaris de haute qualité répondra à toutes vos attentes. La porte battante en verre de sécurité et revêtement EverClean est la paroi de douche idéale pour votre salle de bains. Grâce aux éléments de construction mobiles, la porte peut être ouverte facilement vers l'intérieur ou l'extérieur à l'aide d'une élégante poignée. Alaris offre de nombreuses possibilités, tant pour les petites que pour les grandes salles de bains. La porte se monte facilement aussi bien sur les receveurs de douche que sur le sol carrelé. Fonctionnalité et confort - telles sont les principales caractéristiques de la série Alaris.

IT

La serie Alaris di alta qualità soddisferà tutte le vostre aspettative. La porta a battente in vetro di sicurezza e rivestimento EverClean è la cabina doccia ideale per il tuo bagno. Grazie agli elementi di costruzione mobili, la porta può essere comodamente aperta sia verso l'interno che verso l'esterno con un'elegante maniglia. Alaris offre molte possibilità, sia per bagni piccoli che grandi. La porta può essere facilmente installata sui piatti doccia così come sul pavimento piastrellato. Funzionalità e comfort - queste sono le caratteristiche principali della serie Alaris.



401
Chrome
Cromé
Cromato



414
Matt black
Noir Matte
Nero opaco

(mm)

Alaris Pro
700
800
900
1000
1100
1200
1400

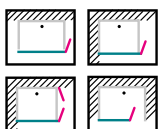


Wall-profile in chrome
Profils muraux chromé
Profilo parete in cromo

Special accessories for Shower Screens

Accessoires pour parois de douche
Accessori speciali per Pareti doccia

LUMIA+



Design variants with the **LUMIA+** swing door/
Variantes d'exécution avec la porte battante **LUMIA+**/
Varianti di design con l'anta a battente **LUMIA+**

EN

Lumia+ is an additional and completely new option at HOESCH for walk-in cubicles. If you have a walk-in cubicle at home and would like to extend it in width or minimise the splash water problem, our Lumia+ with EverClean coating is just what you need! With Lumia+, you can make the entrance area L-shaped, so that even children can splash around in an open shower with great pleasure. To meet your needs even better, Lumia+ is available in two heights (200cm/210 cm) and in a width of 37cm. Lumia+ means modern bathroom design and functionality in one!

FR

Lumia+ est une option supplémentaire et totalement nouvelle chez HOESCH pour les cabines Walk-In. Si vous avez une cabine accessible chez vous et que vous souhaitez l'élargir en largeur ou minimiser le problème des éclaboussures, notre Lumia+ avec revêtement EverClean est exactement ce qu'il vous faut! Avec Lumia+, vous pouvez aménager l'entrée en forme de L, de sorte que même les enfants puissent barboter avec grand plaisir dans une douche ouverte. Pour répondre encore mieux à vos besoins, Lumia+ est disponible en deux hauteurs (200cm/210 cm) et en une largeur de 37cm. Lumia+ est synonyme de design de salle de bains moderne et de fonctionnalité en même temps!

NL


Lumia+ è un'opzione aggiuntiva e completamente nuova di HOESCH per le cabine armadio. Se avete una cabina a casa e volete estenderla in larghezza o ridurre al minimo il problema degli spruzzi d'acqua, il nostro Lumia+ con rivestimento EverClean è quello che fa per voi! Con Lumia+, è possibile rendere la zona d'ingresso a forma di L, in modo che anche i bambini possano sguazzare nella doccia aperta con grande piacere. Per soddisfare ancora meglio le vostre esigenze, Lumia+ è disponibile in due altezze (200cm/210 cm) e in una larghezza di 37cm. Lumia+ significa design moderno del bagno e funzionalità in uno!



401
Chrome
Chromé
Cromato



414
Matt black
Noir Matte
Nero opaco



i

One&One Walk-In with Lumia+
One&One Walk-In avec Lumia+
One&One Walk-In con Lumia+



i

One&One Walk-In with Lumia+
One&One Walk-In avec Lumia+
One&One Walk-In con Lumia+



Walk-In cabins can be combined in a corner cabin thanks to at the passage leg.

Deux cabines Walk-In peuvent être combinées en une cabine d'angle grâce à la patte de passage.

Possono essere due cabine Walk-In combinato in una cabina d'angolo grazie alla gamba incrociata.




Crossed stabilisation bar for Walk In shower enclosure /
Croix stabilisatrice pour cabines de douche Walk In
Portabicchieri per cabina doccia Walk In
Chrome / Chromé / Cromato
Black / Noir / Nero

Vertical stabilisation bar
Barre de support verticale
Portabicchieri a soffitto



Valet stand
Servante
Porta oggetti
1057x400x305 mm



Stool
Tabouret
Sgabello per bagno
465x410x310 mm



One stool made of stainless steel with PU seat /
Un tabouret en acier inoxydable avec revêtement en polyuréthane /
Uno sgabello in acciaio inox rivestito in PU due sgabelli



PMMA stool
Tabouret en PMMA
PMMA sgabello



Shower puller with handle
Raclette de douche Chromée
Raschietto da doccia cromato

Scan me



Product for barrier free bathrooms
Produit pour des salles de bain sans barriers
Prodotto per bagni senza barriere

Shower trays

Receveurs de douche
Piatti doccia

SOLIQUE 

Colours / Couleurs / Colori

Standard
/ Standard / Standard /



010
White
Blanc
Blanco



013
White Matt
Blanc mat
Blanco mat

Special colours
/ Couleur spéciale / Colori speciali



SOLIQUE PRO
Surface (Class C)
Surface (Classe C)
Superficie (Classe C)



715
Slate grey
Gris ardoise
Grigio ardesia



747
Telegrey
Gris clair
Telegrijo



730
Stone grey
Gris pierre
Grigio pietra

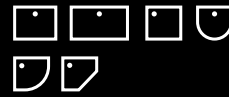


904
Matt black
Noir Matte
Nero opaco



MUNA

SHAPES / FORMES / FORME



Dimensions and details
Dimensions et détails
Dimensioni e dettagli

p. 34



MUNA S

FORMEN / FORMES / VORMEN



Dimensions and details
Dimensions et détails
Dimensioni e dettagli

p. 36



NIAS

SHAPES / FORMES / FORME



Dimensions and details
Dimensions et détails
Dimensioni e dettagli

p. 42

Colours / Couleurs / Colori

Standard / Standard / Standard /



010
White
Blanc
Blanco

Shower trays / ACRYL

Receveurs de douche / ACRYLIQUE
Piatti doccia / ACRYL

SAMAR



EN

Whatever your lifestyle and bathing needs, you're sure to find the right fit with HOESCH; this is also true for our shower tray models – you will find a dazzling and varied array of shapes and sizes.

FR

Chaque situation quotidienne et chaque bain permet de trouver quelque chose de convenable – HOESCH répond à de telles exigences, en présentant des receveurs de douche dont les formes et les dimensions impressionnent.

IT

In ogni situazione della vita quotidiana e in ogni bagno è possibile trovare qualcosa di appropriato - questo requisito viene soddisfatto dall'azienda HOESCH che presenta vari modelli di piatti doccia che affascinano con diverse forme e dimensioni.



(mm)

900 x 900
1000 x 1000




(mm)

900 x 900
1000 x 1000



(mm)

800 x 800
900 x 900
1000 x 1000



(mm)

900 x 750
900 x 800
1000 x 800
1200 x 900
1400 x 900

Color overview

Aperçu des couleurs
Panoramica dei colori


Scan me



BI COLOR



111
Schwarz-White
Noir blanc
Zwart Blanco



112
Slate grey-White
Gris-ardoise blanc
Grigio ardesia Blanco

EN

Solique bathtubs and washbasins as well as iSensi and Cabo Monolith bathtubs are given an even more modern polish.

FR

Les baignoires et lavabos en Solique ainsi que les baignoires iSensi et Cabo Monolith reçoivent une touche encore plus moderne.

IT

Le vasche e i lavabi Solique, così come le vasche iSensi e Cabo Monolith, sono state rese ancora più moderne.



Bi-colour only possible in gloss optics
Bi-Color possible uniquement dans l'optique brillante
Bicolore possibile solo in ottica lucida

SURFACE COLORS | COULEURS DE SURFACE | COLORI DELLE FINITURE

Standard | Standard | Standard

Special colours | Couleur spéciale | Colori speciali



305

Chrom
Chromé
Chroom



310

White
Blanc
Blanco

305

310

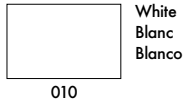
Ergo+	●	
Reviva II	●	○
Laola II	●	○
Tergum	●	
iSensi	●	○

● Standard | Standard | Standard

○ Special colours* | Couleur spéciale* | Colori speciali*

ACRYLIC COLOURS | COULEURS ACRYLIQUE | COLORI ACRILICO


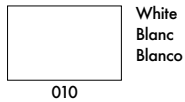
Standard | Standard | Standard




Other colours possible for special client needs
 Information sur la disponibilité des couleurs spéciales à la demande du client
 Altri colori possibili su richiesta del cliente

SOLIQUE COLORS | COULEURS SOLIQUE | COLORI SOLIQUE

Standard | Standard | Standard


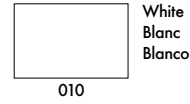


Special colours | Couleur spéciale | Colori speciali



**RENOVATION SYSTEMS
 SYSTÈMES DE RÉNOVATION
 SISTEMI DI RISTRUTTURAZIONE**

Standard | Standard | Standard



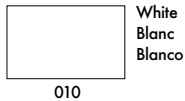
Availability of the colour variants Solique
 Bathtubs Solique: 010,013
 Shower trays Muna/Muna S: 010, 013, 715,730,747
 Shower trays Nias: 010, 715,730,747,904 (colours are not glossy but matt)

Disponibilité des variantes de couleurs
 Baignoires/ Vasque poser Solique : 010,013
 Receveurs de douche Muna/Muna S : 010, 013, 715,730,747
 Receveurs de douche Nias: 010, 715,730,730,747,904
 (les couleurs ne sont pas brillantes mais mates)

Disponibilità di varianti di colore
 Vasche da bagno Solique: 010,013
 Piatti doccia Muna/Muna S: 010, 013, 715,730,747
 Piatti doccia Nias: 010, 715,730,730,747,904
 (i colori non sono lucidi ma opachi)

GLASS CLADDING | HABILLAGE EN VERRE | RIVESTIMENTO DI VETRO

Standard | Standard | Standard

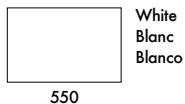


Special colours 1 | Couleur spéciale 1 | Colori speciali 1



GLASS COLORS | COULEURS VERRE | COLORI VETRO

Steam showers | Bains de vapeur | Vapore



SURFACE WOOD/VENEER | SURFACE BOIS/PLACAGE | SUPERFICIE LEGNO/SUPERFICIE IMPIALLACCIATA

Standard | Standard | Standard



Hoesch worldwide /

Scan me



Hoesch dans le monde
HOESCH nel mondo

AT	HOESCH Design GmbH Postfach 10 04 24 D-52304 Düren Tel.: +49 (0) 24 22 54-0 Fax: +49 (0) 24 22 54-540 www.hoesch-design.com E-mail: info@hoesch.de	CN	Wenzhou Hengye Building Material Co. Ltd. No. 16, Zone 1, Ceramic Products Market, 169 Lucheng Road 325005 Wenzhou, Zhejiang Province	FR	LEDA Z.A. du bois Gasseau - CS 40252 Samoreau - 77215 AVON Cedex Tél : 01 60 71 66 41 Fax : 01 60 71 66 49 E-mail: adv@leda.tm.fr
AU	Parisi Bathware Pty Ltd 85 Egerton Street Silverwater NSW 2128 Tel.: 0061 2 9648 1111 Fax: 0061 2 9648 6911	CN	Xiamen Hanya Sanitary Ware Co. Ltd. Room 302, Block D3, Wanda Plaza Huli District, Xiamen 361000	GB	HOESCH Design GmbH Postfach 10 04 24 - 52304 Düren Tel.: +49 (0) 24 22 54-0 Fax: +49 (0) 24 22 54-5 40 www.hoesch-design.com E-mail: info@hoesch.de
BE	HOESCH Design GmbH Postfach 10 04 24 D-52304 Düren Tel.: +49 (0) 24 22 54-0 Fax: +49 (0) 24 22 54-540 www.hoesch-design.com E-mail: info@hoesch.de	CN	Shanghai DKing Bath Life Co. Ltd. Block C, 353 Guiping Road Xuhui District, Shanghai 200233	GR	Gikas Agencies Kostas Gikas Athens Greece Tel.: 0030 210 6208358 mobile: 0030 6972729092 E-mail: kgikas@me.com
BG	Massimo Dalpra Sales Representative Green Vostok Group , Ulita Mostova 19, Ruse 7000 Bulgaria Tel. +40 766 933 309 E-mail: massimo.dalpra@greenvostok.com	CN	Shenzhen Hecheng Decoration Materials Co., Ltd. 3/F Shum Yip Taifu International Home Plaza, 88 Meiyuan Road Luohu District, Shenzhen 518019	HK	Oscar Bath & Kitchen Ltd G/F, 342 Lockhart Rd Wanchai - Hong Kong Tel.: +852-2988 1904 Fax: +852-2988 1147 www.oscar-hk.com
CH	HOESCH Sanitär AG Gärtnererweg 23 · 4665 Oftringen Tel.: +41 (62) 2 88 77 00 Fax: +41 (62) 2 88 77 01 E-mail: info@hoesch-ag.ch	CY	Gikas Agencies Kostas Gikas Athens Greece Tel.: 0030 210 6208358 mobile: 0030 6972729092 E-mail: kgikas@me.com	ID	Le Chateau Living Jl. Barito II, No. 35, Kebayoran Baru Jakarta Selatan 12130 Tel.: +62 21 72789775 www.lechateau.co.id
CN	Five Stars Fashion Design Co. Ltd. 427 Zhongshan Rd., Shahekou District 116021 Dalian	CZ	HOESCH Design GmbH Postfach 1 04 24 - 52304 Düren Tel.: +49 (0) 24 22 54-0 Fax: +49 (0) 24 22 54-5 40 www.hoesch-design.com E-mail: Info@hoesch.de	IE	TileStyle Ltd Ballymount Road UpperDublin 24 Tel.: 01 855 5200 Email: info@tilestyle.ie
CN	Suzhou Yunyishang Trading Co. Ltd. B8002, 1st Floor, Block 1 39 Yingbin Road Suzhou 215519 CHINA	DE	HOESCH Design GmbH Postfach 10 04 24 D-52304 Düren Tel.: +49 (0) 24 22 54-0 Fax: +49 (0) 24 22 54-540 www.hoesch-design.com E-mail: info@hoesch.de	IN	5P'S 46 masjid Moth, DDA flats phase-1 New Delhi 110049 India +91 98713-22110 E-mail: Vincy@5psindia.com
CN	Jeston Building Materials Limited 2/F, Building 3, Easyhome Mall 65 North Fourth Ring East Road, Chaoyang District, Beijing 100101	DK	Bad & Wellness Toftegade 29 9870 Sindal Tel.: +45 9893 5634 E-mail: info@badogwellness.dk	IT	HOESCH Design GmbH Postfach 10 04 24 D-52304 Düren Tel.: +49 (0) 24 22 54-0 Fax: +49 (0) 24 22 54-540 www.hoesch-design.com E-mail: info@hoesch.de
CN	ZTWM (ShenZhen) Co. Ltd. 2/F, Building 3, Easyhome Mall Space Mall, Building B & C, Xinghe Century 3069 Caitian Road, Futian District, Shenzhen 518033	EE	Arunas Jazukevicius Sales Representative Baltic States E-Mail: arunas.jazukevicius@burgbad-baltics.com Sv.Gertrudos g. 68/5 LT-44269 Kaunas, Lithuania Tel.: +370 686 30313		
		ES	HOESCH Design GmbH Postfach 1 04 24 - 52304 Düren Tel.: +49 (0) 24 22 54-0 Fax: +49 (0) 24 22 54-5 40 www.hoesch-design.com E-mail: Info@hoesch.de		

JP	HOESCH Design GmbH Postfach 10 04 24 D-52304 Düren Tel.: +49 (0) 24 22 54-0 Fax: +49 (0) 24 22 54-540 www.hoesch-design.com E-mail: info@hoesch.de	MX	Representaciones Internacionales Grupo 90 S.A. de C.V. Patricia Sanz 1737 Col. Del Valle · CP 03100, Mexico D.F. Tel.: +52 (5) 5 55 24 29 79 Fax: +52 (5) 5 55 34 00 27 E-mail: grupo90@prodigy.net.mx	TW	Lafon Trading Co Ltd 11F-3, No12, Fu-Hsing 4th Rd Chien-Chen Dist. Kaohsiung 80661 Taiwan Tel.: +886-7 3382000 Fax: +886-7 3318000 www.lafon.com.tw
KR	T&S TRADING CO., LTD Chowon building 4f., 86-2 Nonhyun-dong, Kangnam-ku, Seoul, Korea.S Tel.: +82 2 516 3123 Fax: +82 2 516 1764 E-mail: damichoi@tstrading.com	MY	GC Building Technologies (M) Sdn Bhd No. 7 Jalan Perintis U1/52 Kawasan Industrial Temasya Sksyen U1, Bandar Glenmarie 40150 Shah Alam – Selangor D. E. Tel.: +603 5569 9689 Fax: +603 5569 8689 E-mail: gcmal@gcbuildtech.com.my	UA	Inna Tumenok Sales Representative Tel.: + 38 050 8274 242 E-mail: hoesch.inna.tumenok@gmail.com Koneva Str. 9, W. 17 03189 Kiev, Ukraine
LT	Arunas Jazukevicius Sales Representative Baltic States E-Mail.: arunas.jazukevicius@burgbad-baltics.com Sv.Gertrudos g. 68/5 LT-44269 Kaunas, Lithuania Tel.: +370 686 30313	NL	HOESCH Design GmbH Postfach 10 04 24 D-52304 Düren Tel.: +49 (0) 24 22 54-0 Fax: +49 (0) 24 22 54-540 www.hoesch-design.com E-mail: info@hoesch.de	VN	Häfele Vina Joint Stock Co. 3rd Fl Ree Tower 9, Doan Van Bo Street Dist 4, Ho Chi Minh City Tel.: +84 8 39 113 113 Fax: 0084 8 3957 3167 E-mail: info@hafele.com.vn
LU	HOESCH Design GmbH Postfach 10 04 24 D-52304 Düren Tel.: +49 (0) 24 22 54-0 Fax: +49 (0) 24 22 54-540 www.hoesch-design.com E-mail: info@hoesch.de	PH	Active Global Sourcing Inc. 225N Garcia St - Bel Air 2 Makati City – Metro Manila 1227 Tel.: +63 (2) 896 4964 Fax: +63 (2) 896 8783	VN	EuroStyle JSc, 77 Nguyen Thai Hoc, Ba Dinh, Hanoi T: +84 928 922 922 F: +84 24 3848 9497 E-mail: info@eurostyle.com.vn
LV	Arunas Jazukevicius Sales Representative Baltic States E-Mail.: arunas.jazukevicius@burgbad-baltics.com Sv.Gertrudos g. 68/5 LT-44269 Kaunas, Lithuania Tel.: +370 686 30313	PL	Rafał Woźniak Sales Representative Tel.: +48 609 224 838 E-mail: rafal.wozniak@hoesch.pl	ZA	Wode Badetechnik c.c. Unit 15, Interactive Park 1 Stillewater Street Durbanville Western Cape 7550 South Africa Tel: +27 (0)219762508 Fax: +27 (0)866842493 E-mail: sales@wode.co.za
MD	Massimo Dalpra Sales Representative Green Vostok Group , Ulita Mostova 19 , Ruse 7000 Bulgaria Tel. +40 766 933 309 E-mail: massimo.dalpra@greenvostok.com	RO	Massimo Dalpra Sales Representative SGreen Vostok Group , Ulita Mostova 19 , Ruse 7000 Bulgaria Tel. +40 766 933 309 E-mail: massimo.dalpra@greenvostok.com	UAE	Taps & More P.O. Box 341511, Dubai United Arab Emirates Casamia Building Material Trading LLC Shaikh Zayed Road, Street 2A, Al Quoz 1, Dubai, UAE Tel +971 4 258 7777 Tel. No. : +971 4 320 7300 Fax No. : +971 4 320 7400 Email: info@tapsmore.com
MT	Gikas Agencies Kostas Gikas Athens Greece Tel.: 0030 210 6208358 mobile: 0030 6972729092 E-mail: kgikas@me.com	SG	GEA Trading (S) Pte Ltd 219 Henderson Road #07-01/02 Singapore 159556 Tel.: +65 6271 2122 Fax : +65 6271 1610 E-mail:info@geatrading.com.sg		
MV	New Age Unlimited Pvt. Ltd. No. 9 Majeedee Magu, Male Tel.: +960 33 35 71 Fax: +960 33 35 72 E-mail: newage@dhivehinet.net.mv	SG	Wan Tai & Co (Pte) Ltd Bathroom Gallery 25 Changi South Avenue 2 Singapore 486594 Tel.: +65 6546 5900 E-mail: sales@bathroomgallery.com.sg www.bathroomgallery.com.sg		

Your country is not listed?

lease contact our export department
via email: info@hoesch.de
or send us a fax: **+49 24 22 54 540**
Thank you very much!

Vous ne trouvez pas votre pays?

Contactez notre service d'achats Export
par mail: info@hoesch.de
ou envoyez-nous un fax: **+49 24 22 54 540**
Merci beaucoup!

Il tuo paese non è elencato?

Si prega di contattare il nostro reparto
esportazioni via email: info@hoesch.de
oppure inviarci un fax: **+49 24 22 54 540**
Grazie mille!

feels so
sophisticated

HOESCH Design GmbH
Postfach 10 04 24
D- 52304 Düren

tel.: +49 (0) 24 22 54-0
fax: +49 (0) 24 22 54-540
e-mail: info@hoesch.de

HOESCH Sanitär AG (Schweiz)
Gärtnereweg 23
4665 Oftringen

tel.: +41 (62) 2 88 77 00
e-mail: info@hoesch-ag.ch

95123_EFI



CATALOG HOESCH 2024 EN/FR/IT
Subject to technical modification.
Sous réserve de modifications techniques.
Salvo modifiche tecniche.

Find us here



www.hoesch-design.com