

# HOESCH

2024

*feels so*  
sophisticated

**BATHING  
WHIRLING  
SHOWERING  
STEAMING**

# Inhalt /

Table des matières /  
Inhoudsopgave

## Inspiriert von der Natur und unterstützt von den besten Designern der Welt...



	22 SOLIQUE	48 BATHING
4 <b>Tradition und Innovation</b> Tradition et innovation Tradition and Innovation	24 <b>WASCHBECKEN</b> La vasque à poser Wastafels	52 <b>iSENSI</b>
6 <b>HOESCH Design</b>	26 <b>LA BRILLANTE</b> <span style="background-color: green; color: white; padding: 2px;">NEW</span>	64 <b>Airsystem iSensi</b> Balnéo Air iSensi Airsysteem iSensi
7 <b>Die besten Materialien</b> Les meilleurs matériaux De beste materialen	30 <b>NAMUR</b>	68 <b>SPECTRA</b>
8 <b>Solique Mineral</b> Inspiriert von der Natur Inspiré par la nature Geïnspireerd door de natuur	34 <b>NAMUR LOUNGE</b>	74 <b>THASOS</b>
14 <b>iSensi - Komplettsystem</b> iSensi - Système complet iSensi - Compleet systeem	38 <b>LASENIA</b>	77 <b>LARGO</b>
16 <b>Be-Colour! by HOESCH</b>	42 <b>MUNA / MUNA S</b>	82 <b>SANTEE</b>
18 <b>Badewannen - Leitfaden</b> Baignoires - guide Baden - gids	46 <b>NIAS</b>	84 <b>ERGO+</b>
		90 <b>SCELTA</b>
		93 <b>FOSTER</b>
		96 <b>HAPPY D.</b>
		99 <b>SINGLEBATH UNO / DUO</b>
		104 <b>PHILIPPE STARCK EDITION 1 / EDITION 2</b>
		107 <b>EDITION PUTMAN</b>
		109 <b>MICHAEL GRAVES' DREAMSCAPE</b>
		112 <b>AVIVA</b>
		116 <b>ORLANDO</b>
		118 <b>MILA</b>
		120 <b>ARMADA</b>
		122 <b>COMBI</b>
		124 <b>Licht und Glasverkleidung</b> Lumière et revêtement en verre Licht en glas gevelbekleding
		126 <b>Sonderzubehör</b> Accessoires spéciaux Special toebehoren



DE  
Scanne QR-Codes  
und tauche ein in eine Welt  
der Hoesch-Inspirationen.

FR  
Scanne les codes QR et plonge  
dans un monde d'inspiration Hoesch.

NL  
Scan QR-codes en dompel jezelf  
onder in een wereld vol  
Hoesch-inspiratie

Inspiré par la nature  
et soutenu par les meilleurs designers au monde ...

Geïnspireerd door de natuur en ondersteund door  
de beste ontwerpers van de wereld ...

### 130 WHIRLING

- 134 **Whirlwannen**  
Baignoires  
Whirlbaden
- 136 **Reviva II**
- 137 **Laola II**
- 138 **Tergum**
- 139 **Tergum for two**
- 140 **Ergo+**

### 142 STEAMING & SHOWERING

- 144 **DAMPFEN**  
BAINS VAPEUR  
DOUCHE EN STOOBAD
- 146 **SensePerience**
- 154 **SensePerience Paneel**
- 156 **KOMPLETTLÖSUNG DUSCHEN**  
SOLUTION COMPLETE POUR LES DOUCHES  
COMPLETE OPLOSSING DOUCHES
- 158 **nUnity**
- 162 **DUSCHABTRENNUNGEN**  
PAROIS DE DOUCHE  
DOUCHESCHERMEN
- 162 **Muna Sliding Doors**
- 164 **DUSCHABTRENNUNGEN WALK-IN**  
PAROIS DE DOUCHE WALK-IN  
DOUCHESCHERMEN WALK-IN
- 166 **One & One**
- 170 **Muna**
- 172 **Free**
- 174 **Liberty**
- 175 **Alaris / Alaris Pro**
- 176 **Sonderzubehör  
für Duschabtrennungen**  
Accessoires pour parois de douche  
Speciaal toebehoren voor doucheschermen
- 176 **Lumia+**
- 178 **DUSCHWANNEN**  
RECEVEURS DE DOUCHE  
DOUCHEBAKKEN
- 178 **Duschwannen - SOLIQUE**  
Receveurs de douche - SOLIQUE  
Douchebakken - SOLIQUE
- 179 **Duschwannen - ACRYL**  
Receveurs de douche - ACRYLIQUE  
Douchebakken - ACRYL

- 180 **Farbübersicht**  
Aperçu des couleurs  
Kleurenoverzicht
- 182 **HOESCH weltweit**  
HOESCH dans le monde  
HOESCH wereldwijd

# HOESCH - Geschichte, Tradition und grüne Zukunft



1742



1819

Histoire, tradition et avenir vert  
Geschiedenis, traditie en groene toekomst



1972



1979



1980



1981



2000



2005



2010



2013

## Ausgezeichnete Designer

Excellents designers  
Uitstekende ontwerpers

p. 6

## Die besten natürlichen Materialien

Les meilleurs matériaux naturels  
De beste natuurlijke materialen

p. 7

## Organisches und komfortables Design

Design organique et confortable  
Organisch en comfortabel ontwerp

p. 9

282 years of great history

# HOESCH

## 2024

## Effektive komplette Serien

Séries complètes efficaces  
Efficiënte complete series

p. 14

## Natürliche Farbnuancen

Nuances de couleurs naturelles  
Natuurlijke kleurschakeringen

p. 16

## Verantwortliche Produktion

Production responsable  
Verantwoorde productie

DE

Die hohe HOESCH – Qualität ist international bekannt. Die Geschichte des Premium – Anbieters rund um Bad und Wellness begann vor über 282 Jahren in der Stadt Kreuzau, in der sich noch heute der Hauptsitz des Unternehmens befindet. Seither vermag HOESCH es immer wieder, Designakzente zu setzen, ohne Tradition und Innovation aus den Augen zu verlieren.

Hier werden die Ideen der bedeutendsten Designer und Architekten in perfekte Produkte umgesetzt, die immer wieder mit Designpreisen ausgezeichnet werden. Die Verwendung der hochqualitativen Werkstoffe: Acryl, Solique, Glas und Holz garantiert den Produkten erfahrungsgemäß dauerhaft schönes Aussehen. Das Baden wird jeden Tag zum unvergesslichen Erlebnis und grenzenlosen Genuss...

FR

La haute qualité HOESCH est connue dans le monde entier. L'histoire de ce fournisseur „premium“ autour bien-être expérience commence il y a plus de 282 ans dans la ville de Kreuzau où se trouve encore aujourd'hui le siège principal de l'entreprise. Depuis ce temps-là, Hoesch met toujours un accent sur le Design, sans perdre de vue la tradition et l'innovation.

HOESCH concrétise les idées des Designer et Architectes les plus considérés, en de parfaits produits finis qui sont régulièrement récompensés par des prix du design. L'utilisation de matériaux de haute qualité: Acrylique, Solique, Verre et Bois, garantit aux produits, par expérience, un bel aspect durable. Le Bain sera chaque jour une expérience inoubliable et un plaisir illimité.

NL

De hoogwaardige kwaliteit van HOESCH is internationaal erkend. De geschiedenis van deze bekroonde leverancier van badkamer en wellnessproducten begon ruim 282 jaar geleden in de stad Kreuzau en hier bevindt zich tot op de dag van vandaag het hoofdkantoor. Al sinds de oprichting is HOESCH toonaangevend op designgebied zonder daarbij traditie en innovatie uit het oog te verliezen.

Bij HOESCH worden ideeën van de voornaamste designers en architecten omgezet in perfecte producten, die met vele designprijzen zijn onderscheiden. Toepassing van de allerhoogste kwaliteit producten: acryl, Solique, glas en hout zorgen voor een schitterend uiterlijk dat jaren meegaat. Zo wordt het dagelijkse baden een geweldige belevenis om dagelijks te vieren en eindelijk te genieten.

# Designers

DE

Seit Beginn unserer Tätigkeit lassen wir uns von den Entwürfen angesagter Designer inspirieren – gleichzeitig geben uns auch teils profan erscheinende Anforderungen des täglichen Lebens immer neue Herausforderungen und Anlässe für neue Produktideen.

FR

Depuis de longues années des designers de renom créent des produits Hoesch. Ces produits ont reçu de nombreuses récompenses attribuées par la profession et par le grand public. C'est grâce à ces créateurs que la beauté des produits Hoesch est accessible à tous.

NL

Sinds het begin van onze activiteiten zijn wij samenwerkingen aangegaan met de meest beroemde ontwerpers, waarvan de ontwerpen meerdere malen in de prijzen zijn gevallen en worden gewaardeerd door specialisten en klanten. Mede hierdoor zijn de prachtige producten van Hoesch beschikbaar voor iedereen.

## Gut gestaltete Objekte gehören allen. Der Hausfrau und dem Millionär.

Philippe Starck

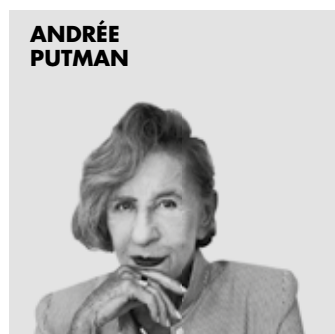



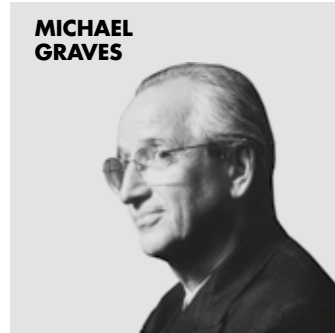


Les objets bien conçus appartiennent à tout le monde. A la ménagère et au millionnaire.

Goed ontworpen objecten zijn van iedereen. De huisvrouw en de miljonair.

AWARDS



DESIGN PLUS



# Die besten Materialien

## Glas

Mit Glas den Baderaum geschickt gestalten. Neben Sanitär-Acryl hebt kein anderes Material die Reinheit des Bades.

## Verre

Avec le verre, le raffinement s'invite dans votre salle de bain. À côté de l'acrylique sanitaire, aucun autre matériau que le verre ne met davantage en valeur la propreté de la baignoire.

## Glas

De badkamer elegant inrichten met glas. Buiten sanitair acryl is er geen ander materiaal dat de reinheid van het bad.



## Solique

Solique ist ein Verbundmaterial aus hauptsächlich Dolomit, Harz sowie Härter.

## Solique

Le Solique est un matériau composite constitué principalement de dolomite, de résine et de durcisseur.

## Solique

Solique is een composiet materiaal dat voornamelijk bestaat uit dolomiet, hars en verharder.

## Acryl


Eine Qualität für sich. Von einem Material wie Sanitär Acryl träumen nicht nur Designer.

## Acrylique

La qualité en soi. Les designers ne sont pas les seuls à rêver d'un matériau comme l'acrylique sanitaire.

## Acryl

Een kwaliteit op zich. Van een materiaal als acryl dromen niet alleen designers.



## Holz

Der natürliche Werkstoff Holz vermittelt ein Gefühl von Wärme und Behaglichkeit im Bad. Mit Holz wird Erholung und Körperpflege in einem von Eleganz und Luxus bestimmten Ambiente zu einem Vergnügen mit „Natural Touch“.

## Bois

Le bois, matériau naturel, donne une sensation de chaleur et de confort dans la salle de bains. Avec le bois, la détente et le soin du corps dans une ambiance d'élégance et de luxe deviennent un plaisir avec une „Natural Touch“.

## Hout

Het natuurlijke materiaal hout zorgt voor een gevoel van warmte en comfort in de badkamer. Met hout, ontspanning en lichaamsverzorging in een sfeer van elegantie en luxe worden een genot met een „Natural Touch“.



# Solique

Inspiriert  
von der Natur

Inspiré par la nature  
Geïnspireerd door de natuur

DE

Hoesch steht für Produkte aus ressourcenschonenden und natürlichen Rohstoffen. Solique ist ein Verbundmaterial aus hauptsächlich Dolomit, Harz sowie Härter. Die Oberfläche besteht aus widerstandsfähigem Gelcoat. Uns ist das Bewusstsein für Umweltverantwortung wichtig. Unsere Produkte richten sich an alle, die nachhaltig denken und handeln.

FR

Hoesch est synonyme de produits fabriqués à partir de matières premières naturelles et économes en ressources. Le Solique est un matériau composite constitué principalement de dolomite, de résine et de durcisseur. La surface est constituée d'un gelcoat résistant. La prise de conscience de la responsabilité environnementale est importante pour nous. Nos produits s'adressent à tous ceux qui pensent et agissent durablement.

NL

Hoesch staat voor producten gemaakt van milieuvriendelijke en natuurlijke grondstoffen. Solique is een composiet materiaal dat voornamelijk bestaat uit dolomiet, hars en verharder. De oppervlakte wordt gemaakt van duurzame gelcoat. Het bewustzijn voor milieuverantwoordelijkheid is voor ons belangrijk. Onze producten richten zich op al diegenen die duurzaam denken en handelen.



## Innovative Produktionstechnologie

Technologie de  
production innovante

Innovatieve  
productietechnologie



DE

Eine einzigartige Kombination aus maschineller Produktion von Mineralguss und unersetzlicher manueller Verarbeitung garantiert eine hervorragende Oberflächenqualität.

FR

Une combinaison unique de production mécanique de la fonte minérale et un traitement manuel irremplaçable garantit une qualité de surface exceptionnelle.

NL

Een unieke combinatie van machinale productie van het gieten van mineralen en onvervangbare handmatige verwerking garandeert een uitstekende oppervlaktekwaliteit.



Hand gefertigt,  
bearbeitet und poliert



# Organic Design

DE

Inspiriert vom Menschen und seinen Bedürfnissen. Mit glatten, abgerundeten Formen und dem Einsatz von natürlichen Materialien, bietet es ein einzigartiges Baderlebnis. Genießen Sie Natur pur in Ihrem Zuhause und lassen Sie sich von der natürlichen Schönheit und den weichen Formen verzaubern, denn HOESCH schafft durch den Einsatz von natürlichen Materialien, eine harmonische Atmosphäre in Ihrem Badezimmer.

FR

Inspirée par l'homme et ses besoins. Avec des formes lisses et arrondies et l'utilisation de matériaux naturels, il offre une expérience de bain unique. Profitez de la nature à l'état pur dans votre maison et laissez-vous envoûter par la beauté naturelle et les formes douces, car HOESCH crée une atmosphère harmonieuse dans votre salle de bains grâce à l'utilisation de matériaux naturels.

NL

Geïnspireerd door mensen en hun behoeften. Met gladde, ronde vormen en het gebruik van natuurlijke materialen biedt het een unieke badervaring. Geniet van puur natuur in uw huis en laat u betoveren door de natuurlijke schoonheid en zachte vormen, want HOESCH creëert een harmonieuze sfeer in uw badkamer door het gebruik van natuurlijke materialen.



## Besondere Eigenschaften / Vorteile

### Caractéristiques particulières / avantages

### Bijzonderheden / voordelen

1

Extrem glatte Oberflächenstruktur

Structure de surface extrêmement lisse

Extreem gladde oppervlaktestructuur

2

Warm und angenehm im Kontakt mit dem Körper

Chaud et agréable au contact du corps

Warm en aangenaam in contact met het lichaam

3

Aseptisch: Bakterien und Pilze dringen nicht in die Oberfläche ein

Aseptique : les bactéries et les champignons ne pénètrent pas la surface

Aseptisch: bacteriën en schimmels dringen niet door het oppervlak

4

Extrem harte und stabile Materialeigenschaften

Propriétés des matériaux extrêmement durs et stables

Extreem harde en stabiele materiaaleigenschappen

# Solique

## Duschwannen

Receveurs de douche  
Douchebakken

Scan me



DE

Originalität des Designs in Verbindung mit höchster Verarbeitungsqualität und Haltbarkeit des verwendeten Materials sind die Vorteile von HOESCH Mineralguss-Duschwannen SOLIQUE.

Der größte Vorteil dieser Duschwannen ist ihr hohes Maß an Widerstandsfähigkeit gegen Schmutz, Flecken, Abrieb und mechanische Schäden. Das macht Produkte aus Mineralguss zu einer Investition für viele Jahre.



FR

L'originalité du design associée à la plus haute qualité de fabrication et à la durabilité du matériau utilisé sont les avantages des receveurs de douche en fonte minérale SOLIQUE de HOESCH.

Le principal avantage de ces receveurs de douche est leur niveau élevé de résistance aux résistances à la saleté, aux taches, à l'abrasion et aux dommages mécaniques. Cela fait des produits en fonte minérale un investissement pour de nombreuses années.

NL

Originaliteit van het ontwerp in combinatie met de hoogste kwaliteit van afwerking en duurzaamheid van het gebruikte materiaal zijn de voordelen van HOESCH SOLIQUE mineraal gegoten douchebakken. Het grootste voordeel van deze douchebakken is hun hoge mate van weerstand tegen vuil, vlekken, schuren en mechanische schade. Dit maakt producten van mineraalgietwerk tot een investering voor vele jaren.



Eine Schicht Gelcoat  
(0,6 - 0,8 mm dick)


Une couche de Gelcoat  
(0,6 - 0,8 mm d'épaisseur)

Een laag Gelcoat  
(0,6 - 0,8 mm dik)

Polyesterharz auf der Basis  
von mineralischen Füllstoffen

Résine polyester  
à base de charges minérales

Polyesterhars op basis van  
minerale vulstoffen



Hoesch verwendet auch strukturierte Oberflächen bei Duschwannen, was ein elegantes Aussehen und Sicherheit bei der Nutzung garantiert.

Hoesch utilise également des surfaces structurées pour les receveurs de douche, ce qui garantit un aspect élégant et la sécurité d'utilisation.

Hoesch gebruikt ook gestructureerde oppervlakken voor douchebakken, wat een elegante uitstraling en veiligheid tijdens het gebruik garandeert.

# Schneidezonen

Zones de découpe  
Snijzones



DE

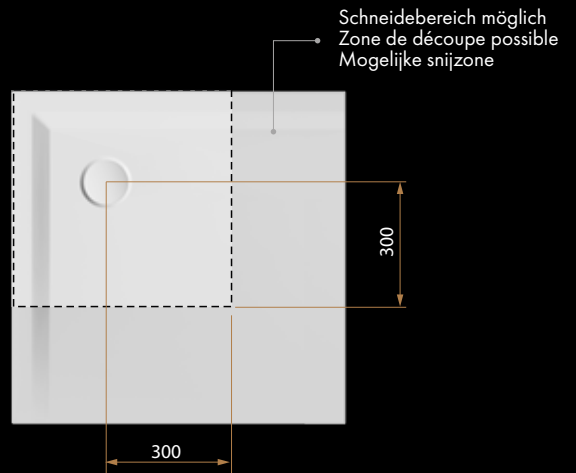
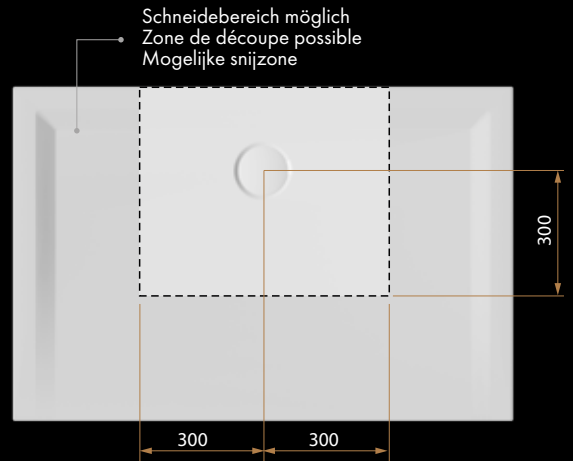
Alle HOESCH Duschwannen aus Mineralguss können in Bereichen geschnitten werden, die vom Hersteller definiert wurden. Dadurch kann die Duschwanne an spezifische Formen angepasst werden, die durch verschiedene Arten von Installationen und Einbettungen vorgegeben sind (zum Beispiel Auf- und Abluftleitungen). Aus Sicherheitsgründen ist ein Bereich von 300 mm um den Abfluss herum von Änderungen ausgeschlossen. Weitere Informationen finden Sie in den folgenden Beispielen.

FR

Tous les receveurs de douche HOESCH en béton minéral ont la possibilité de découpe dans des zones définies par le fabricant. Cela permet d'adapter le receveur de douche à des formes particulières déterminées par la présence de différents types d'installations et d'encastremets (par exemple colonnes montantes de plomberie ou de ventilation). Pour des raisons de sécurité, une zone de 300 mm autour de l'axe de vidange est exclue des modifications. Pour plus d'informations, consultez les exemples suivants.






NL

Alle HOESCH-douchecabines van mineraalbeton kunnen worden gesneden in gebieden die zijn gedefinieerd door de fabrikant. Dit maakt het mogelijk om de douchecabine aan te passen aan specifieke vormen die worden bepaald door de aanwezigheid van verschillende soorten installaties en inbouw (bijvoorbeeld stijgleidingen voor sanitair of ventilatie). Voor de veiligheid is een gebied van 300 mm rond de afvoeras uitgesloten van wijzigingen. Voor meer informatie zie de volgende voorbeelden.



## Beispiele für Schneidebereiche

Exemples de zones de découpe  
Voorbeelden van snijzones



# SOLiQUE<sup>Pro</sup>



Produkt für barrierefreie Bäder  
Produit pour des salles de bain sans barrières  
Product voor barrièrevrije badkamers

**HOESCH Solique Pro erreicht die höchst mögliche Klassifizierung der Rutschklassen in nassbelasteten Barfußbereichen!**


**HOESCH Solique Pro obtient ainsi le meilleur classement possible de glissance dans les zones pieds nus exposées à l'humidité!**

**HOESCH Solique Pro bereikt zo de hoogst mogelijke classificatie van slipklassen in natte gebieden met blote voeten!**



**SOLiQUE<sup>Pro</sup>**

Klasse C / R10  
Classe C / R10  
Klasse C / R10



Die Solique PRO Oberfläche bietet rutschfeste Sicherheit bis zum Rand der Duschwanne. Die Farbe der Oberfläche entspricht der ausgewählten Farbe der Duschwanne.

La surface Solique PRO assure une sécurité antidérapante jusqu'au bord de la receveuse de douche. La couleur de la surface est conforme à la couleur choisie de la receveuse de douche.

Het Solique PRO oppervlak zorgt voor antislipveiligheid tot aan de rand van de douchebak. De kleur van het oppervlak komt overeen met de gekozen kleur van de douchebak.

DE  
Sicherheit ist ein Schlüsselement. Deshalb sind unsere Duschwannen mit größter Sorgfalt entwickelt und in jeder Phase der Produktion kontrolliert worden. Die Oberflächen unserer Duschwannen sind inspiriert von Strukturen, die in der Natur vorkommen. Dank der originellen rutschfesten Struktur, haben diverse Tests auf nassen Oberflächen die Rutschfestigkeit bewiesen und die TÜV Sicherheitszertifikate erhalten.

FR  
La sécurité est un élément clé. C'est pourquoi nos receveurs de douche ont été conçus avec le plus grand soin et contrôlés à chaque étape de la production. Les surfaces de nos receveurs de douche sont inspirées de structures que l'on trouve dans la nature. Grâce à la structure antidérapante originale, divers tests sur des surfaces mouillées ont prouvé la résistance au glissement et ont obtenu les certificats de sécurité TÜV.

NL  
Veiligheid is een belangrijk element. Daarom zijn onze douchebakken met de grootste zorg ontwikkeld en in elke productiefase gecontroleerd. De oppervlakken van onze douchebakken zijn geïnspireerd op structuren die in de natuur voorkomen. Dankzij de originele antislipstructuur hebben diverse tests op natte oppervlakken de slipweerstand bewezen en de TÜV-veiligheidszertificaten behaald.

# Modifikation der Antirutschoberfläche SOLIQUE PRO bei Duschwannen aus Mineralguss

Modification de la surface antidérapante SOLIQUE PRO pour les receveurs de douche en fonte minérale

Verandering van het SOLIQUE PRO Antislippoppervlak voor mineraal gegoten Douchebakken

DE


Duschwannen aus Solique bekommen eine neue rutschfeste Beschichtung, die genauso die höchstmögliche Klassifizierung der Klasse C/~R10 erreicht. Die Beschichtung wird nicht mehr nur punktuell auf die Duschwanne angebracht, sondern deckt die gesamte Duschoberfläche ab.

FR

Les receveurs de douche en Solique sont dotés d'un nouveau revêtement antidérapant qui atteint également la plus haute classification possible, la classe C/~R10. Le revêtement n'est plus seulement appliqué ponctuellement sur le receveur de douche, mais couvre toute la surface de la douche.

NL

Douchebakken van Solique hebben een nieuwe antislip laag gekregen die ook de hoogst mogelijke klasse C/~R10-classificatie behaalt. De coating wordt niet langer alleen selectief op de douchebak aangebracht, maar bedekt het hele doucheoppervlak.



**Bisher**

/ Jusqu'à présent  
/ Tot nu toe  
/ Until now

**Jetzt**

/ Actuellement  
/ Momenteel  
/ Currently



**NEW**

**SOLIQUE<sup>Pro</sup>**

## TÜV – ZERTIFIZIERUNGEN FÜR RUTSCHKLASSEN

/ CERTIFICATIONS TÜV POUR LES CLASSES DE GLISEMENT

/ TÜV - CERTIFICERINGEN VOOR SLIPKLASSEN



**Klasse A /**  
Classe A / Klasse A

DE


Acryl und Produkte aus Solique wie Muna, Muna S, ohne Antrutschbeschichtung.

FR

Produits acryliques et solides tels que Muna, Muna S, sans revêtement antidérapant.

NL

Acryl en vaste producten zoals Muna, Muna S, zonder anti-slip coating, zoals Muna, Muna S



**Klasse C /~R10**  
Classe C / ~R10 / Klasse C /~R10

DE

Die Antirutschoberfläche Solique Pro bei den Serien Muna und Muna S

FR

La surface antidérapante Solique Pro sur les séries Muna et Muna S

NL

Het antislippoppervlak Solique Pro voor de Muna en Muna S



**Klasse C /~R10**  
Classe C / ~R10 / Klasse C /~R10

DE

Strukturierte Oberfläche  
- Ablaufabdeckung zur Duschwanne Nias

FR

Surface texturée - couvercle d'écoulement pour le receveur de douche Nias

NL

Oppervlak gestructureerd - afvoerputje voor douchebak Nias

# iSensi - Komplettlösung

Système complet  
Compleet systeem

## Wählen Sie Form und Art der Badewanne

Choisis la forme et le type  
de baignoire

Kies de vorm en het type  
badkuip

DE  
Die iSensi-Badewannen von HOESCH sind eine einzigartige Kombination aus Design, Funktionalität und Komfort. Glatte und elegante Linien, eine breite Palette von Formen und Größen für unterschiedliche Bäder. Erhältlich als freistehende oder eingebaute Version. iSensi kann auch mit einem Whirlsystem und einem zusätzlichen Beleuchtungssystem kombiniert werden, um das Baderlebnis noch zu erhöhen. iSensi verbindet die Vorteile der Monoblock- und Einbaubadewannen mit den vielen zusätzlichen Möglichkeiten - wähle ein komplettes System!

Monoblock oder Einbauvariante?  
Wähle die Form, die zu deinem Bad und den Bedürfnissen der ganzen Familie passt.

Monobloc ou encastrable ?  
Choisis la forme qui convient à ta salle de bains et aux besoins de toute la famille.

Monoblok of inbouwvariant?  
Kies de vorm die past bij uw badkamer en de behoeften van het hele gezin.



FR  
Les baignoires iSensi de HOESCH sont une combinaison unique de design, de fonctionnalité et de confort. Des lignes lisses et élégantes, une large gamme de formes et de tailles pour différentes salles de bains. Disponible en version indépendante ou encastrée. iSensi peut également être combinée avec un système balnéo et un système d'éclairage supplémentaire pour améliorer encore l'expérience du bain. iSensi combine les avantages des baignoires monobloc et encastrées avec les nombreuses possibilités supplémentaires - choisissez un système complet!

## Wählen Sie Organic Design

Choisis Organic Design  
Kies Organic Design

Die Weichheit der Form, die dynamischen Kurven sind die Essenz der Form. Durchdachtes und nützliches Design.

La douceur de la forme, les courbes dynamiques sont l'essence même de la forme. Un design bien pensé et utile.

De zachtheid van de mal, de flexibele kromming tot de essentie van de mal. Doordacht en modern design.

NL  
De iSensi ligbaden van HOESCH zijn een unieke combinatie van design, functionaliteit en comfort. Soepele en elegante lijnen, een breed scala aan vormen en maten voor verschillende badkamers. Verkrijgbaar in vrijstaande of ingebouwde versies. iSensi kan ook worden gecombineerd met een whirlpoolsysteem en een extra verlichtingssysteem om de badbeleving verder te verbeteren. iSensi combineert de voordelen van monoblok- en inbouwbaden met de vele extra opties - kies voor een compleet systeem!



Breiter Rand für Armatur oder als Ablage /  
large bord pour la robinetterie ou comme rangement /  
Brede rand voor kraan of als schap



Hygienische porenfreie Oberfläche /  
Surface hygiénique non poreuse /  
Hygiënisch poriënvrij oppervlak




Rutschemmende Acryl Oberfläche für generationenübergreifende Bäder passend /  
Surface acrylique antidérapante adaptée aux salles de bains intergénérationnelles /  
Anti-slip acryl oppervlak geschikt voor intergenerationele badkamers

p. 52



Ausstattung der Badewanne mit System möglich /  
Possibilité d'équiper la baignoire d'un système balnéo /  
Badkuip kan worden uitgerust met whirlpoolsysteem



Extra flache Design- Ablaufabdeckung in Weiß /  
Couvercle de vidage design extra plat en blanc /  
Extra plat design afvoerdekkel in wit



Sanft abgerundete Ecken /  
Coins délicatement arrondis /  
Zacht afgeronde hoeken

## Wählen Sie das Airsystem

Choisir le système balnéo  
Kies een whirlpoolsysteem

Das Airsystem iSensi unterstützt Ihr Wohlbefinden mit einer erstaunlichen Bandbreite unterschiedlichster Wirkungen – von entspannend bis gesundheitsfördernd.

Le système balnéo iSensi favorise votre bien-être grâce à une riche gamme d' étonnants effets, allant de la relaxation aux effets bénéfiques pour la santé.

Het iSensi-whirlpoolsysteem ondersteunt uw welzijn met een verbazingwekkende reeks aan verschillende effecten - van ontspanning tot gezondheidsbevorderend.

p. 64



## Wählen Sie Licht

Choisir la lumière  
Kies licht

LED Unterwasserscheinwerfer, mit Bedienknopf für Wannenrand inkl. Ansteuerungselektronik.

Projecteur immergé LED, avec touche de commande pour le rebord de la baignoire Système de commande automatique.

Ledonderwaterschijnwerper met bedieningsknop in de badrand Incl. aanstuurelektronica



## Wählen Sie Zubehör

Choisissez des accessoires  
Kies accessoires

COMBI



Ab-/Überlaufgarnitur/

Garniture d'écoulement/ de trop-plein/

Afvoer/overloop set

COMBI PLUS



Ab-/Überlaufgarnitur mit Wanneneinlauf

Garniture d'écoulement/ de trop-plein/ avec bec de baignoire

Afvoer/overloop set met baduitloop



Weißer Schlitzüberlauf  
Trop-plein blanc à fente  
Witte gleuf overloop

## Wählen Sie eine Farbe

Choisissez la couleur  
Kleur kiezen



Weiß  
Blanc  
Wit

BI COLOR



Schwarz-weiß  
Noir blanc  
Zwart wit



Schiefergrau-weiß  
Gris-ardoise blanc  
Leigrijs wit

p. 14

# Wählen Sie Ihre eigene Farbe



Choisissez votre propre couleur  
Kies je eigen kleur

BI COLOR

## Badewannen und Waschtische

Les baignoires et lavabos  
De baden en wastafels

Standard  
/ Standard / Standaard /



010  
Weiß  
Blanc  
Wit

BI-COLOR



111  
Schwarz-weiß  
Noir blanc  
Zwart wit



112  
Schiefergrau-weiß  
Gris-ardoise blanc  
Leigrijs wit



DE  
Badewannen und Waschtische aus Solique sowie iSensi Monolith-Badewannen erhalten einen noch moderneren Schliff. Diese exklusiven Produkte gibt es jetzt nicht nur in einzigartigem Weiß, sondern auch in einer zweifarbigen Variante - schwarz-weiß und schiefergrau-weiß. Der einzigartige Kontrast zwischen Weiß und Schwarz oder Schiefergrau lässt die Badewannen und Waschbecken wie wahre Kunstwerke wirken, was zum Highlight des Badezimmers wird. Die neuen Versionen der Badewannen und Waschbecken integrieren sich noch besser in Innenräume, in denen dunkle Elemente dominieren und weiße Wände einen exklusiven Kontrast darstellen. Verwandeln Sie Ihr HOESCH Bad zu einem Meisterwerk und lassen Sie das Farbspiel auf sich wirken! Be-Colour! by HOESCH

FR  
Les baignoires et lavabos en Solique ainsi que les baignoires iSensi Monolith reçoivent une touche encore plus moderne. Ces produits exclusifs sont désormais disponibles non seulement dans un blanc unique, mais aussi dans une version bicolore - noir et blanc et gris ardoise et blanc. Le contraste unique entre le blanc et le noir ou le gris ardoise donne aux baignoires et aux lavabos l'apparence de véritables oeuvres d'art, ce qui en fait le point fort de la salle de bains. Les nouvelles versions des baignoires et des lavabos s'intègrent encore mieux dans les intérieurs où les éléments sombres dominant et où les murs blancs offrent un contraste exclusif. Transformez votre salle de bains HOESCH en un chef-d'oeuvre et laissez le jeu de couleurs agir sur vous! Be-Colour! by HOESCH

NL  
De baden en wastafels van Solique en de iSensi Monolith-baden krijgen een nog moderner jasje. Deze exclusieve producten zijn nu niet alleen verkrijgbaar in uniek wit, maar ook in een tweekleurige versie - zwart en wit en leigrijs en wit. Door het unieke contrast tussen wit en zwart of leigrijs lijken de badkuipen en wastafels ware kunstwerken, die het hoogtepunt van de badkamer worden. De nieuwe versies van de badkuipen en wastafels integreren nog beter in interieurs waar donkere elementen domineren en witte muren een exclusief contrast vormen. Maak van uw HOESCH badkamer een meesterwerk en laat het kleurenspeel op u inwerken! Be-Colour! van HOESCH



**GLASVERKLEIDUNG**

Habillage en verre  
Glazen ommanteling

Standard  
/ Standard / Standaard /



**550**  
Weiß  
Blanc  
Wit

Sonderfarbe 1  
/ Couleur spéciale 1 / Speciale kleuren 1



**552**  
Schwarz  
Noir  
Zwart



**715**  
Schiefergrau  
Gris ardoise  
Leigrijs



**730**  
Telegrau  
Gris clair  
Telegrijs



**730**  
Steingrau  
Gris pierre  
Steengrijs

**SYSTEMVARIANTEN**

Systèmes balnéo  
Systeemvariant

Düsen  
/ Buses / Sproeiers /



**305**  
Chrom  
Chromé  
Chroom



**310**  
Weiß  
Blanc  
Wit

**LICHTSYSTEME**

Système d'éclairage  
Verlichtingssysteem

LED-Unterwasserscheinwerfer  
/ Projecteur LED immergé / Led-onderwaterschijnwerper



**305**  
Chrom  
Chromé  
Chroom



**310**  
Weiß  
Blanc  
Wit

**Steaming / Showering**

**DAMPFEN**

Bains vapeur / Douche en stoombad

**SENSEPERIENCE**

Farbe der Profile /  
Couleur des profilés/Profiel kleur



Silber matt  
Argent mat  
Zilver mat

Duschwannen /  
Receveurs / Douchebakken



Weiß  
Blanc  
Wit

Rückwände aus Einscheiben - Sicherheitsglas /  
Panneaux arrière en verre de sécurité /  
Achterpanelen van gehard veiligheidsglas

Standard  
/ Standard / Standaard /



Weiß  
Blanc  
Wit

Option  
/ Option / Optie /



Schwarz  
Noir  
Zwart



Schiefergrau  
Gris ardoise  
Leigrijs



Telegrau  
Gris clair  
Telegrijs



Steingrau  
Gris pierre  
Steengrijs

**DUSCHKABINEN**

Cabines de douche / Douchecabines

**nUNITY**

Farbe der Profile /  
Couleur des profilés/Profiel kleur



Chrom  
Chromé  
Chroom

Duschwannen /  
Receveurs /  
Douchebakken



Weiß  
Blanc  
Wit

Rückwände aus Einscheiben - Sicherheitsglas /  
Panneaux arrière en verre de sécurité /  
Achterpanelen van gehard veiligheidsglas

Standard  
/ Standard / Standaard /



Weiß  
Blanc  
Wit

**WALK-IN**

Farbe der Profile /  
Couleur des profilés/Profiel kleur



Chrom  
Chromé  
Chroom



Schwarz Matt  
Noir Matte  
Zwart Mat

**DUSCHWANNEN**

Receveurs  
Douchebakken

**ACRYL / ACRYLIQUE / ACRYL**

Standard  
/ Standard / Standaard /



**010**  
Weiß  
Blanc  
Wit



**SOLIQUE**

Standard  
/ Standard / Standaard /



**010**  
Weiß  
Blanc  
Wit

Sonderfarbe  
/ Couleur spéciale / Speciale kleuren



**013**  
Weiß Matt  
Blanc mat  
Wit mat



**904**  
Schwarz Matt  
Noir Matte  
Zwart Mat




**715**  
Schiefergrau  
Gris ardoise  
Leigrijs



**730**  
Steingrau  
Gris pierre  
Steengrijs



**747**  
Telegrau  
Gris clair  
Telegrijs

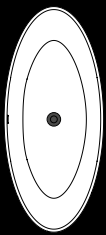


# Badewannen

Baignoires  
Baden

## SOLIQUE

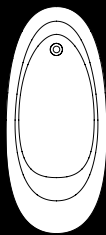
### NAMUR



1500 x 700 1800 x 800  
1600 x 750 1800 x 900  
1700 x 750 1900 x 900

p. 30

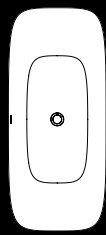
### NAMUR LOUNGE



1800 x 800  
1900 x 900

p. 34

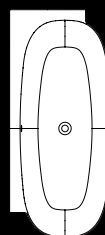
### LASENIA



1500 x 700 1800 x 800  
1600 x 750 1800 x 900  
1700 x 750 1900 x 900

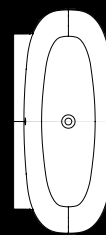
p. 38

### LA BRILLANTE NEW



1800 x 800

p. 27



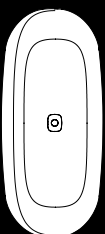
1800 x 800

p. 28

## HOESCH SPECIALS (monolith) / HOESCH SPÉCIALES / HOESCH SPECIALS

### iSENSI

Oval/Ovale/Ovaal

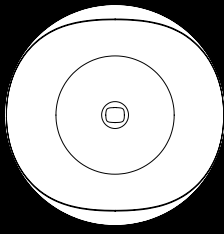


1700 x 750  
1800 x 800  
1900 x 900  
1900 x 1200

p. 54

### iSENSI

Runde / Rondes / Ronde

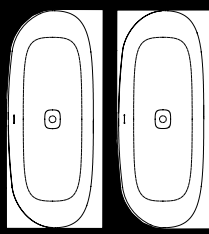


1500 x 1500

p. 53

### iSENSI

Ecke asymmetrisch/  
Angle asymétrique/  
Hoek asymmetrisch

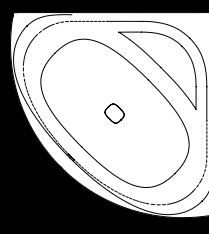


1600 x 750  
1700 x 750  
1800 x 800  
1900 x 900

p. 60

### iSENSI

Ecke / Angle / Hoek

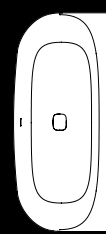


1500 x 1500

p. 61

### iSENSI

Vorwand/  
Contre Cloison/  
Muurmodellen

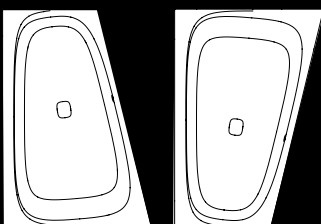


1600 x 750  
1700 x 750  
1800 x 800  
1900 x 900

p. 58

### iSENSI

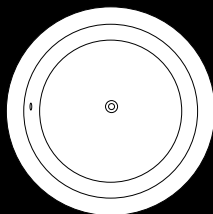
Trapez / Trapèze / Trapezium



1500x1000  
1700x1000  
1800x1200  
1800x1400

p. 56


### MICHAEL GRAVES' DREAMSCAPE



1800

p. 110

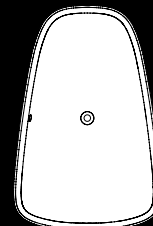
### SINGLEBATH UNO



1798x782

p. 100

### SINGLEBATH DUO

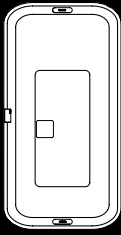


1798x1173

p. 101

**FREISTEHENDE** / AUTONOMES / VRIJSTAANDE

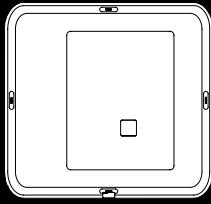
**ERGO+**  
Rechteck/  
Rectangulaire/  
Rechthoek



2075 x 1075

p. 87

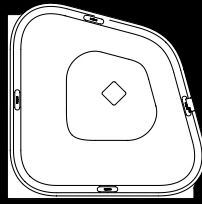
**ERGO+**  
Rechteck/  
Rectangulaire/  
Rechthoek



2075 x 1950

p. 87

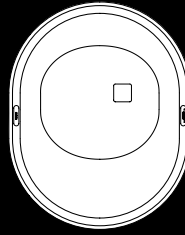
**ERGO+**  
Ecke/ Angle/ Hoek



1640 x 1640

p. 89

**ERGO+**  
Oval/ Ovale/ Ovaal

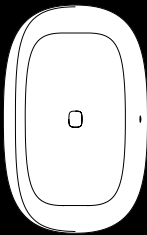


2000 x 1600

p. 85

**OVAL** / OVALE / OVAAL

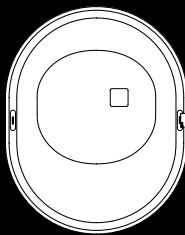
**iSENSI**



1800 x 800  
1900 x 900  
1900 x 1200

p. 55

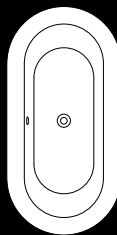
**ERGO+**



2000 x 1600

p. 86

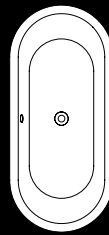
**PHILIPPE STARCK  
EDITION 1**



1800 x 900

p. 105


**PHILIPPE STARCK  
EDITION 2**



1750 x 800

p. 106

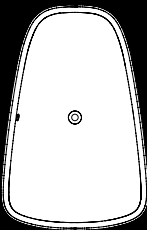
**SINGLEBATH  
UNO**



1766 x 750

p. 102

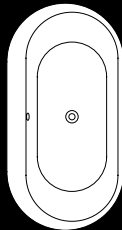
**SINGLEBATH  
DUO**



1766 x 1141

p. 103

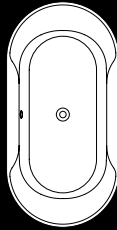
**FOSTER**



1900 x 980

p. 94

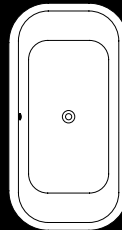
**SPECTRA**



1700 x 800 1900 x 800  
1800 x 800 1900 x 900  
1800 x 900

p. 67

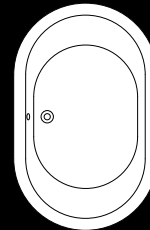
**EDITION  
PUTMAN**



1900 x 1000

p. 108

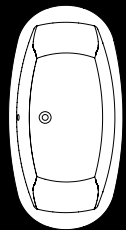
**SCELTA**



1900 x 1200

p. 91

**LARGO**

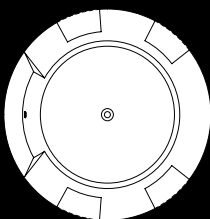


2000 x 1000

p. 78

**RUNDE** / RONDES / RONDE

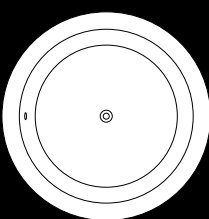
**AVIVA**



1800

p. 113

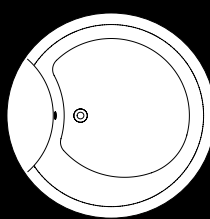
**MICHAEL GRAVES'  
DREAMSCAPE**



1800

p. 111

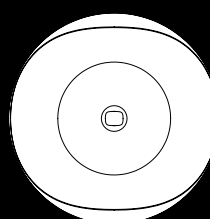
**ORLANDO**



1600

p. 117

**iSENSI**

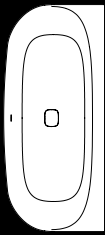


1500

p. 53

**HALBRUNDE / VORWAND** / DEMI-RONDES ET CONTRE CLOISON / MUURMODELLEN

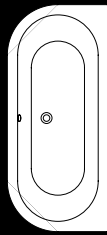
**iSENSI**



1600 x 750  
1700 x 750  
1800 x 800  
1900 x 900

p. 59

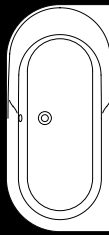
**HAPPY D.**



1800 x 800

p. 97

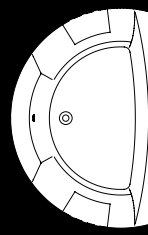
**SPECTRA**



1700 x 800

p. 68

**AVIVA**

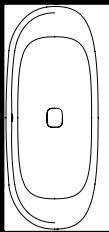


1800 x 1185

p. 115

**RECHTECK** / RECTANGULAIRES / RECHTHOEKIGE

**iSENSI**

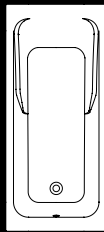


1600 x 700  
1600 x 750  
1600 x 800  
1700 x 750  
1700 x 800

1800 x 800  
1800 x 750  
1800 x 900  
1900 x 800  
1900 x 900

p. 63

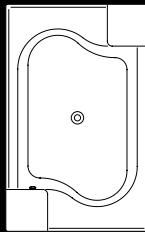
**MILA**



1500 x 700  
1600 x 700  
1700 x 700  
1700 x 750  
1700 x 800  
1800 x 800

p. 119

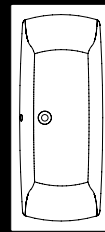
**SANTEE**



1900 x 1200

p. 83

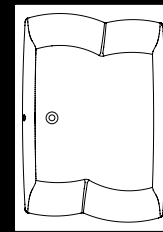
**LARGO**



1700 x 750  
1700 x 800  
1700 x 900  
1800 x 800  
1900 x 800  
1900 x 900

p. 79

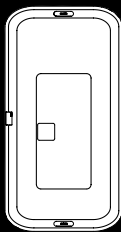
**LARGO FOR TWO**



2000 x 1400

p. 80

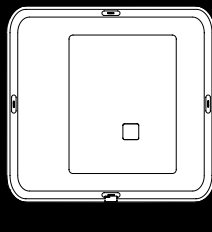
**ERGO+**



2075 x 1075

p. 88

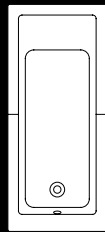
**ERGO+**



2075 x 1950

p. 88

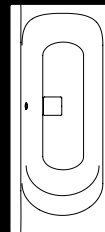
**FOSTER**



1600 x 700  
1700 x 700  
1700 x 750  
1800 x 800  
1900 x 900

p. 95

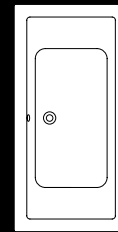
**THASOS**



1700 x 750  
1800 x 800  
2000 x 1000

p. 75

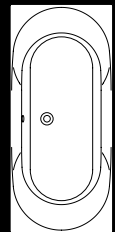
**SCELTA**



1800 x 800  
1800 x 900  
1900 x 800

p. 92

**SPECTRA**

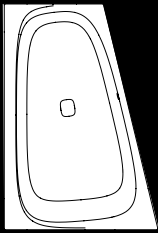


1700 x 700  
1700 x 750  
1700 x 800  
1800 x 800

p. 69

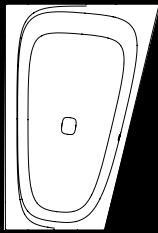
**TRAPEZ** / TRAPÉZOÍDALES / TRAPEZIUM

**iSENSI**



1500 x 1000  
1700 x 1000  
1800 x 1200  
1800 x 1400

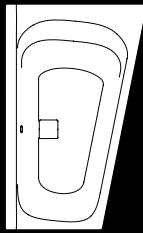
**THASOS**



1500 x 1000  
1750 x 1100

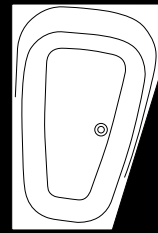
p. 57

**SPECTRA**



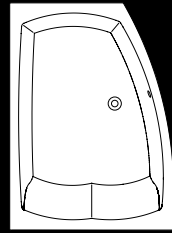
1800 x 1200

p. 76



p. 70

**LARGO**

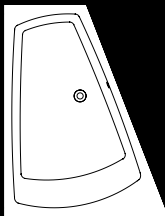


1800 x 1300  
1800 x 1400

p. 81

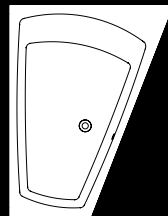
**ECK** / ANGLE / HOEKBADEN

**LARGO**

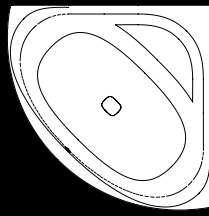


1800 x 1300  
1800 x 1400

p. 81



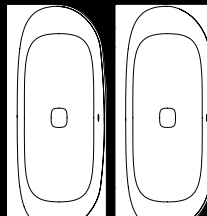
**iSENSI**  
1/4



1500 x 1500

p. 61

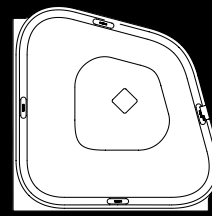
**iSENSI**



1600 x 750  
1700 x 750  
1800 x 800  
1900 x 900

p. 60

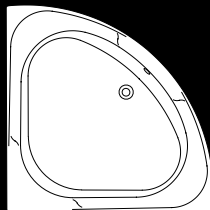
**ERGO+**



1640 x 1640

p. 89

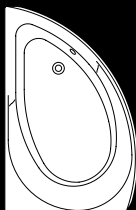
**SPECTRA**  
1/4



1400 x 1400

p. 72

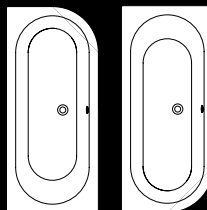
**SPECTRA**



1700 x 1000

p. 71

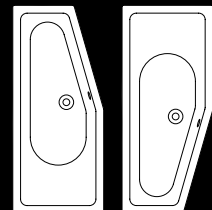
**HAPPY D.**



1800 x 800

p. 98

**COMBI**

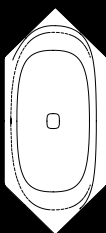


1600 x 700

p. 123

**SECHSECK** / HEXAGONALES / ZESHOEKIGE

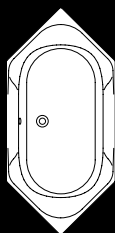
**iSENSI**



1900 x 900  
2050 x 900  
2050 x 1050

p. 62

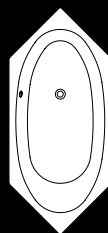
**SPECTRA**



1800 x 800  
1900 x 900

p. 73

**ARMADA**

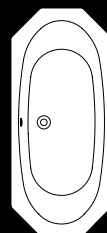


1600 x 750  
1700 x 800  
1800 x 800  
1900 x 900

p. 121

**ACHTECK** / OCTOGONALES / ACHTHOEKIGE

**ARMADA**



1800 x 800

p. 121

# SOLIQUE

**Verlieben wir uns in diese  
Berührung...**

Parfaite harmonie  
Un coup de cœur pour cette association...

Sterke harmonie  
Laten we verliefd worden op deze aanraking...

DE

Der hochwertige Mineralguss hat sich vom Trend zum echten Bestseller entwickelt. Innovativer Werkstoff Solique – ein hochwertiges Verbundmaterial aus Dolomit, Harz und Härter, das äußerst präzise und filigran verarbeitet werden kann.

FR

La fonte minérale de haute qualité est passée d'une tendance à un véritable best-seller. Matériau innovant Solique - un matériau composite de haute qualité composé de dolomie, de résine et de durcisseur, qui peut être traité de manière extrêmement précise et filigrane.

NL

Hoogwaardige minerale casting heeft zich geëvolueerd van een trend tot een echte bestseller. Innovatief materiaal Solique – een kwalitatief hoogwaardig composiet materiaal gemaakt van dolomiet, hars en verharder dat zeer nauwkeurig en precies kan worden verwerkt.



**Hand gefertigt,  
bearbeitet und poliert**

	<b>Waschbecken SOLIQUE</b>	<b>24</b>
<b>NEW</b>	<b>La Brillante</b>	<b>26</b>
	<b>Namur</b>	<b>30</b>
	<b>Namur Lounge</b>	<b>34</b>
	<b>LaSenia</b>	<b>38</b>
	<b>Muna</b>	<b>42</b>
	<b>Muna S</b>	<b>42</b>
	<b>Nias</b>	<b>46</b>

# Waschbecken

La vasque à poser  
Wastafels

DESIGN BY  
**HOESCH DESIGN TEAM**

Solique-Farben / Couleurs Solique / Solique-kleuren

Standard  
/ Standard / Standaard /



**010**  
Weiß  
Blanc  
Wit



**013**  
Weiß Matt  
Blanc mat  
Wit mat

**BI-COLOR**



**111**  
Schwarz-weiß  
Noir blanc  
Zwart wit



**112**  
Schiefergrau-weiß  
Gris-ardoise blanc  
Leigrijs wit

## NAMUR

(mm)  
500 x 300  
600 x 350  
700 x 400



## LASENIA

(mm)  
500 x 300  
600 x 350  
700 x 400





# NAMUR LOUNGE

(mm)  
 500 x 300  
 600 x 350  
 700 x 400



# CARTA

(mm)  
 500 x 400  
 550 x 450  
 600 x 500

Standard  
 / Standard / Standaard /



**010**  
 Weiß  
 Blanc  
 Wit




**013**  
 Weiß Matt  
 Blanc mat  
 Wit mat



Mit Armaturenloch /  
 Avec trou pour robinet /  
 Met kraangat

Ohne Armaturenloch/  
 Sans trou pour robinet/  
 Zonder kraangat



# LA BRILLANTE

NEW

 DESIGN BY  
**HOESCH DESIGN  
 TEAM**

DE

„La Brillante“ – ein wahres Multitalent unter den Mineralgussbadewannen. Die neue Badewanne „La Brillante“ ist ein wahres Multitalent. Die Mineralgusswanne besticht nicht nur durch ihre klare und minimalistische Formgebung, sondern überzeugt mit einer innovativen Möglichkeit, Armaturen direkt in die integrierte Armaturenbank einzubauen, dies sowohl in der Vorwandvariante als auch in den Varianten Ecke links und Ecke rechts.

Dadurch wird nicht nur Platz gespart, sondern es entsteht auch ein ästhetisches Gesamtbild. Die filigrane „La Brillante“ besteht aus hochwertigem Mineralguss Solique, der eine besonders glatte und porenfreie Oberfläche aufweist. Dank des Mittelablaufs und einer komfortablen Größe von 1800x800 mm bietet die Wanne genügend Platz für ein entspanntes Badevergnügen.

FR

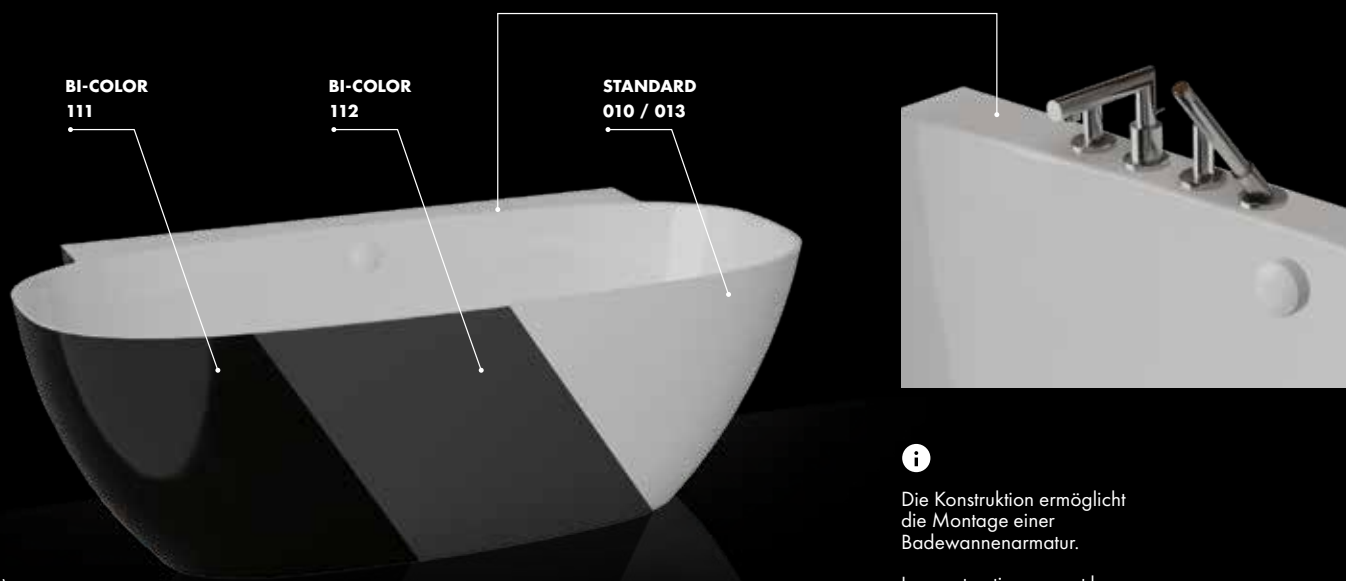
„La Brillante“ - un véritable talent polyvalent parmi les baignoires en résine minérale. La nouvelle baignoire „La Brillante“ est un véritable talent polyvalent. La baignoire en résine minérale séduit non seulement par sa forme claire et minimaliste, mais également par une possibilité innovante d'installer les robinets directement dans le banc de robinetterie intégré, tant dans la variante de pré-mur que dans les variantes de coin gauche et de coin droit. Cela permet non seulement d'économiser de l'espace, mais crée également une image esthétique globale.

Le raffinement de „La Brillante“ est fabriqué en Solique, une résine minérale de haute qualité offrant une surface particulièrement lisse et sans pores. Grâce au trop-plein central et à une taille confortable de 1800x800 mm, la baignoire offre suffisamment d'espace pour un plaisir de baignade relaxant.

NL

„La Brillante“ - een echt multitalent onder de badkuipen van mineraalharz. De nieuwe badkuip „La Brillante“ is een echt multitalent. De badkuip van mineraalharz overtuigt niet alleen door zijn heldere en minimalistische vormgeving, maar ook door een innovatieve mogelijkheid om kranen rechtstreeks in de geïntegreerde kraanbank te monteren, zowel in de inbouwvariant als in de hoekvarianten links en rechts.

Dit bespaart niet alleen ruimte, maar zorgt ook voor een esthetisch totaalbeeld. De verfijnde „La Brillante“ is gemaakt van hoogwaardig Solique mineraalharz, dat een bijzonder glad en poriënvrij oppervlak heeft. Dankzij de middelste afvoer en een comfortabele maat van 1800x800 mm biedt de badkuip voldoende ruimte voor een ontspannen badervaring.



(mm)

1800 x 800



Erhältlich in den Ausführungen Hochglanz weiß, Mattweiß, Schwarz-weiß, Schiefergrau-weiß

Disponible en blanc brillant, blanc mat, noir blanc, gris-ardoise blanc

Verkrijgbaar in de uitvoeringen hoogglans wit, mat wit, zwart wit, leigrijs wit



Die Konstruktion ermöglicht die Montage einer Badewannenarmatur.

La construction permet le montage d'un ensemble de robinetterie de baignoire.

De constructie maakt de montage van een badkraanset mogelijk.

Solique-Farben /  
Couleurs Solique / Solique-kleuren

Standard  
/ Standard / Standaard /



010  
Weiß  
Blanc  
Wit



013  
Weiß Matt  
Blanc mat  
Wit mat

BI-COLOR



111  
Schwarz-weiß  
Noir blanc  
Zwart wit



112  
Schiefergrau-weiß  
Gris-ardoise blanc  
Leigrijs wit

Standard  
/ Standard / Standaard /



310  
Weiß  
Blanc  
Wit

Ausführungsvariante Ablaufdeckel /  
Variante d'exécution Couvercle d'écoulement /  
Ontwerpvariant Afvoerdekpl


Scan me



**Ecke**  
Angle  
Hoekbaden



Rechte Ausführung  
Version droite /  
Rechtse uitvoering



• Rückenlehne/Fußablage  
Repose-pied  
Rugleuning/Voetbank



Linke Ausführung  
Version gauche  
Linkse uitvoering

BI COLOR



Linke Ausführung  
Version gauche  
Linkse uitvoering




Rechte Ausführung  
Version droite /  
Rechtse uitvoering



Linke Ausführung  
Version gauche  
Linkse uitvoering

BI COLOR



**SOLIQUE**

# LA BRILLANTE

NEW

DESIGN BY  
**HOESCH DESIGN  
 TEAM**

**Vorwand  
 Contre cloison  
 Muurmodellen**

(mm)

1800 x 800



Erhältlich in den Ausführungen  
 Hochglanz weiß, Mattweiß,  
 Schwarz-weiß,  
 Schiefergrau-weiß

Disponibile en blanc  
 brillant, blanc mat, noir  
 blanc, gris-ardoise  
 blanc

Verkrijgbaar in de  
 uitvoeringen hoogglans  
 wit, mat wit, zwart wit,  
 leigrijfs wit



Wählen Sie zusätzliches  
 Zubehör für eine komfortable  
 Position in der Badewanne aus

Choisissez des accessoires  
 supplémentaires pour une  
 position confortable dans la  
 baignoire

Kies extra accessoires voor  
 een comfortabele positie  
 in bad



Rückenlehne/Fußablage  
 Repose-pied  
 Rugleuning/Voetbank



# NAMUR



DESIGN BY  
**HOESCH DESIGN TEAM**



**Solique-Farben /**  
Couleurs Solique / Solique-kleuren

**Farbe Ablaufdeckel Klick-Klack /**  
Couleur du couvercle d'écoulement Klick-Klack / Kleur afvoerdekseel click-clack

Standard  
/ Standard / Standaard /

**BI-COLOR**



**010**  
Weiß  
Blanc  
Wit



**013**  
Weiß Matt  
Blanc mat  
Wit mat



**111**  
Schwarz-weiß  
Noir blanc  
Zwart wit



**112**  
Schiefergrau-weiß  
Gris-ardoise blanc  
Leigrijs wit

Standard  
/ Standard / Standaard /

Weitere Farben  
Autres couleurs / Meer kleuren



**305**  
Chrom  
Chromé  
Chroom



**310**  
Weiß  
Blanc  
Wit



**313**  
Weiß-Matt  
Blanc mat  
Wit mat



**314**  
Schwarz glänzend  
Noir brillant  
Zwart glanzend



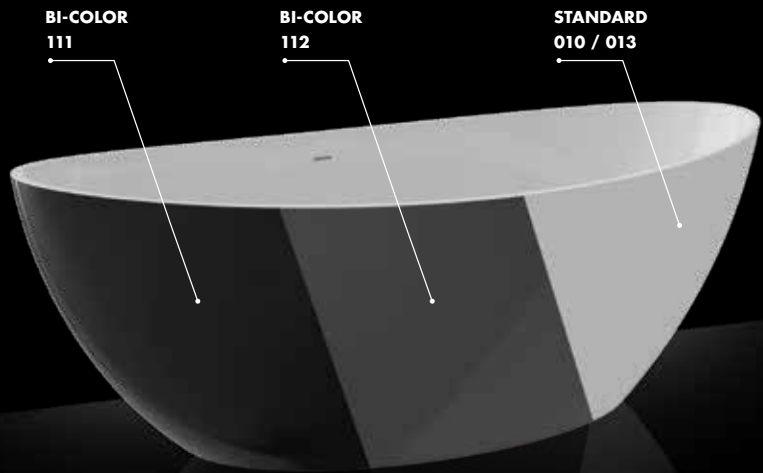
**362**  
Schwarz Matt  
Noir Matte  
Zwart Mat

## Wählen Sie Ihre eigene Farbe

DE  
Namur - Wenn Sie Ihrem Bad einen Hauch von Romantik verleihen wollen, ist Namur die richtige Wahl. Das unaufdringliche, einzigartige Design der Namur-Badewannen und Waschtische macht sie zu einem Highlight in jedem Badezimmer. Die Schlichtheit der ovalen Form und die dünnen Wannenränder sorgen für einen Effekt der Leichtigkeit, so dass selbst die größte Badewanne Namur den Raum nicht erdrückt.

FR  
Donc vous voulez ajouter un peu de romantisme à votre intérieur de bain, Namur est un choix naturel. Le design discret et unique des baignoires et lavabos Namur en fait la fierté de chaque salle de bain. La simplicité de la forme ovale et des parois minces donne un effet de légèreté, c'est pourquoi même le plus grand format de baignoire ne submergera pas la pièce.

NL  
Als u ook een romantische romance in het interieur van uw badkuip wilt brengen, is Namur een natuurlijke keuze. Het discrete en unieke design van de Namur badkuipen en wastafels maakt ze tot de trots van elke badkamer. De eenvoud van de ovale vorm en dunne wanden geeft het effect van lichtheid, zelfs de grootste afmeting van de badkuip zal de ruimte niet overweldigen.



**Choisissez votre propre couleur**  
Kies je eigen kleur

(mm)

1500 x 700  
1600 x 750  
1700 x 750  
1800 x 800  
1800 x 900  
1900 x 900



Erhältlich in den Ausführungen Hochglanz weiß, Mattweiß, Schwarz-weiß, Schiefergrau-weiß

Disponibile en blanc brillant, blanc mat, noir blanc, gris-ardoise blanc

Verkrijgbaar in de uitvoeringen hoogglans wit, mat wit, zwart wit, leigrijs wit



Waschbecken  
La vasque à poser  
Il lavabo da appoggio

p. 24



BI COLOR




BI COLOR



Erhältlich in den Ausführungen Hochglanz weiß, Mattweiß, Schwarz-weiß, Schiefergrau-weiß

Disponible en blanc brillant, blanc mat, noir blanc, gris-ardoise blanc

Verkrijgbaar in de uitvoeringen hoogglans wit, mat wit, zwart wit, leigrijs wit



Rückenlehne/Fußablage  
Repose-pied  
Rugleuning/Voetbank

HOESCH

SOLIQUE

# NAMUR

AWARDS



Wählen Sie zusätzliches  
Zubehör für eine komfortable  
Position in der Badewanne aus

Choisissez des accessoires  
supplémentaires pour une  
position confortable dans la  
baignoire

Kies extra accessoires voor  
een comfortabele positie  
in bad



Rückenlehne/Fußablage  
Repose-pied  
Rugleuning/Voetbank



Washbecken  
La vasque à poser  
Il lavabo da appoggio



BI COLOR

SOLIQUE



(mm)

1500 x 700  
 1600 x 750  
 1700 x 750  
 1800 x 800  
 1800 x 900  
 1900 x 900



BI COLOR



Wählen Sie zusätzliche Holzaccessoires von Hoesch aus

Choisissez des accessoires en bois supplémentaires de Hoesch

Kies extra houten accessoires van Hoesch

Scan me



# NAMUR LOUNGE

DESIGN BY  
**HOESCH DESIGN  
TEAM**

(mm)

1800 x 800  
1900 x 900

DE

Namur Lounge - die ungewöhnliche Form der Namur Lounge Badewanne und des Waschbeckens wurde durch die fehlende Symmetrie in der Natur inspiriert. Die auf einer Seite leicht erhöhte Wanne mit ihrem charakteristisch geformten Boden, der das Abfließen des Wassers in den Abfluss erleichtert, und die bequeme Rückenlehne tragen zu ihrer Einzigartigkeit bei. Mit der Serie Namur Lounge wird Ihr Bad zum perfekten Ort der Entspannung!

FR

Namur Lounge - la forme inhabituelle de la baignoire et du lavabo Namur Lounge a été l'inspiration par le manque de symétrie de la nature. Légèrement plus haute d'un côté, la baignoire avec son fond de forme caractéristique, facilitant l'évacuation de l'eau vers le drain, et le dossier confortable la rend unique. Avec la série Namur Lounge, votre salle de bain deviendra un lieu de détente privilégié!

NL

Namur Lounge - de ongewone vorm van het bad en de wastafel Namur Lounge is geïnspireerd op het gebrek aan symmetrie in de natuur. Iets hoger aan één kant, de badkuip met zijn kenmerkende gevormde bodem, die de afvoer van water naar de afvoer vergemakkelijkt, en de comfortabele rugleuning maken het uniek. Met de serie Namur Lounge wordt uw badkamer een heerlijke plek om te ontspannen!

BI-COLOR  
111

BI-COLOR  
112

STANDARD  
010 / 013



Erhältlich in den Ausführungen Hochglanz weiß, Mattweiß, Schwarz-weiß, Schiefergrau-weiß

Disponibile in blanc brillant, blanc mat, noir blanc, gris-ardoise blanc

Verkrijgbaar in de uitvoeringen hoogglans wit, mat wit, zwart wit, leigrijs wit

## Farbe Ablaufdeckel Klick-Klack /

Couleur du couvercle d'écoulement Klick-Klack / Kleur afvoerdeksel click-click

Standard  
/ Standard / Standaard /



**305**  
Chrom  
Chromé  
Chroom

Weitere Farben  
Autres couleurs / Meer kleuren



**310**  
Weiß  
Blanc  
Wit



**313**  
Weiß-Matt  
Blanc mat  
Wit mat



**314**  
Schwarz glänzend  
Noir brillant  
Zwart glanzend



**362**  
Schwarz Matt  
Noir Matte  
Zwart Mat

Standard  
/ Standard / Standaard /



**010**  
Weiß  
Blanc  
Wit



**013**  
Weiß Matt  
Blanc mat  
Wit mat

BI-COLOR



**111**  
Schwarz-weiß  
Noir blanc  
Zwart wit



**112**  
Schiefergrau-weiß  
Gris-ardoise blanc  
Leigrijs wit



Waschbecken  
La vasque à poser  
Il lavabo da appoggio





BI COLOR



Das Design und das Konzept der profilierten Wände der Namur Lounge-Badewanne ermöglichen eine bequeme Anpassung des Körpers in jeder Position. Wir haben einen höheren Komfort- und Nutzungsgenuss erreicht.

Le design et le concept des parois profilées de la baignoire Namur Lounge permettent un ajustement confortable du corps dans n'importe quelle position. Nous avons atteint un niveau de confort et de plaisir d'utilisation plus élevé.

Het ontwerp en het concept van de geprofileerde wanden van het Namur Lounge-bad maken een comfortabele aanpassing van het lichaam in elke positie mogelijk. We hebben een hoger niveau van comfort en gebruiksgemak bereikt.



Wählen Sie zusätzliches Zubehör für eine komfortable Position in der Badewanne aus

Choisissez des accessoires supplémentaires pour une position confortable dans la baignoire

Kies extra accessoires voor een comfortabele positie in bad



Fußblage  
Repose-pied  
Voetbank



HOESCH

SOLIQUE

# NAMUR LOUNGE

DESIGN BY  
**HOESCH DESIGN  
TEAM**

(mm)

1800 x 800  
1900 x 900



Waschbecken  
La vasque à poser  
Il lavabo da appoggio



**BI** COLOR

**SOLIQUE**

BI COLOR



Erhältlich in den Ausführungen  
Hochglanz weiß, Mattweiß,  
Schwarz-weiß,  
Schiefergrau-weiß

Disponibile en blanc  
brillant, blanc mat, noir  
blanc, gris-ardoise  
blanc

Verkrijgbaar in de  
uitvoeringen hoogglans  
wit, mat wit, zwart wit,  
leigrijs wit



Fußablage  
Repose-pied  
Voetbank



# LASENIA

DESIGN BY  
**HOESCH DESIGN TEAM**

DE

LaSenia - Die Stärke der zeitgenössischen Eleganz liegt in der Einfachheit. Die schlichte, aber exklusive Form der LaSenia-Badewannen und Waschtische zeichnet sich durch ihre einzigartige Form aus - ein Rechteck, das von einem Oval umschlossen wird - die treffendste Bezeichnung für diese Produkte. Die freistehenden Exemplare werden zu einem echten Blickfang in jedem Badezimmer.

FR

La Senia - La force de l'élégance contemporaine réside dans la simplicité. La forme simple mais exclusive des baignoires et des lavabos La Senia se distingue par sa forme unique - un rectangle enclos par un ovale - la description la plus appropriée pour ces produits. Les modèles autonomes deviennent de véritables pièces maîtresses dans chaque salle de bain.

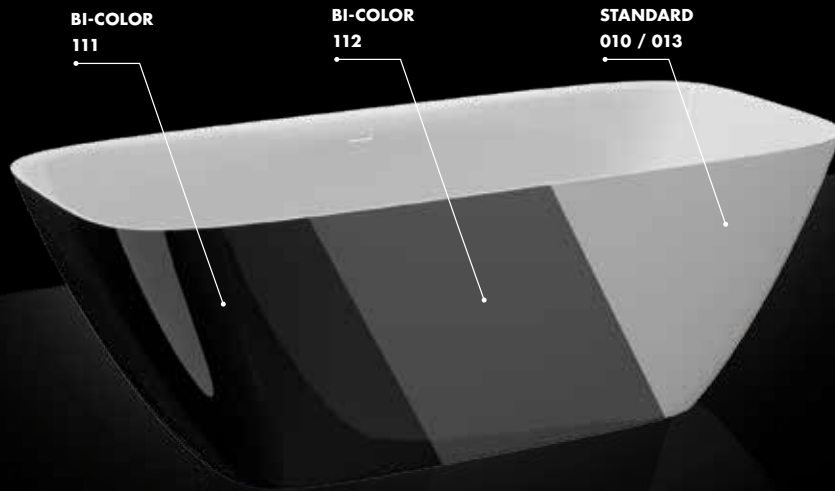
NL

La Senia - De kracht van eigentijdse elegantie ligt in eenvoud. De eenvoudige maar exclusieve vorm van de badkuipen en wastafels van La Senia wordt gekenmerkt door hun unieke vorm - een rechthoek omringd door een ovaal - de meest treffende benaming voor deze producten. De vrijstaande exemplaren zijn een echte blikvanger in elke badkamer.

(mm)

1500 x 700  
1600 x 750  
1700 x 750  
1800 x 800  
1800 x 900  
1900 x 900

H: 610 mm  
H: 490 mm



Erhältlich in den Ausführungen Hochglanz weiß, Mattweiß, Schwarz-weiß, Schiefergrau-weiß

Disponibile en blanc brillant, blanc mat, noir blanc, gris-ardoise blanc

Verkrijgbaar in de uitvoeringen hoogglans wit, mat wit, zwart wit, leigrijs wit



+

Waschbecken  
La vasque à poser  
Il lavabo da appoggio

p. 24

(mm)

500 x 300  
600 x 350  
700 x 400



**Solique-Farben /**  
Couleurs Solique / Solique-kleuren

Standard  
/ Standard / Standaard /



**010**  
Weiß  
Blanc  
Wit



**013**  
Weiß Matt  
Blanc mat  
Wit mat

**BI-COLOR**



**111**  
Schwarz-weiß  
Noir blanc  
Zwart wit



**112**  
Schiefergrau-weiß  
Gris-ardoise blanc  
Leigrijs wit

Standard  
/ Standard / Standaard /



**305**  
Chrom  
Chromé  
Chroom

Weitere Farben  
Autres couleurs / Meer kleuren



**310**  
Weiß  
Blanc  
Wit



**313**  
Weiß-Matt  
Blanc mat  
Wit mat




**314**  
Schwarz glänzend  
Noir brillant  
Zwart glanzend



**362**  
Schwarz Matt  
Noir Matte  
Zwart Mat



H: 610 mm



Rückenlehne  
Dossier  
Rugleuning



BI COLOR



Erhältlich in den Ausführungen  
Hochglanz weiß, Mattweiß,  
Schwarz-weiß,  
Schiefergrau-weiß

Disponibile en blanc  
brillant, blanc mat, noir  
blanc, gris-ardoise  
blanc

Verkrijgbaar in de  
uitvoeringen hoogglans  
wit, mat wit, zwart wit,  
leigrijs wit

H: 610 mm

# LASENIA

DESIGN BY  
HOESCH DESIGN  
TEAM



(mm)

1500 x 700  
1600 x 750  
1700 x 750  
1800 x 800  
1800 x 900  
1900 x 900



Erhältlich in den Ausführungen Hochglanz weiß, Mattweiß, Schwarz-weiß, Schiefergrau-weiß

Disponible en blanc brillant, blanc mat, noir blanc, gris-ardoise blanc

Verkrijgbaar in de uitvoeringen hoogglans wit, mat wit, zwart wit, leigrijs wit



Rückenlehne/Fußablage  
Repose-pied  
Rugleuning/Voetbank

DE Die stilvolle Badewanne LaSenia kann auch gleichzeitig super praktisch sein. Sie können in die Wanne mit 490 mm Höhe bequem von allen Seiten einsteigen. Sie verfügt über eine niedrigere Einstiegshöhe und ist somit barrierefrei laut Gesetzgeber.

FR L'élégante baignoire LaSenia peut aussi être super pratique. Vous pouvez entrer dans la baignoire de 490 mm de haut de tous les côtés. Elle dispose d'une hauteur d'accès plus basse et est donc accessible aux personnes à mobilité réduite, conformément à la législation.

NL Het stijlvolle LaSenia bad kan tegelijkertijd ook super praktisch zijn. U kunt het bad met een hoogte van 490 mm van alle kanten comfortabel betreden. Het heeft een lagere instaphoogte en is daarom volgens de wetgever drempelvrij.





BI COLOR

H: 610 mm



Wählen Sie zusätzliche Holzaccessoires von Hoesch aus

Choisissez des accessoires en bois supplémentaires de Hoesch

Kies extra houten accessoires van Hoesch




H: 610 mm



Rückenlehne/Fußablage  
Repose-pied  
Rugleuning/Voetbank



H: 490 mm



H: 490 mm



H: 610 mm

# MUNA / MUNA S

DESIGN BY  
**HOESCH DESIGN  
TEAM**

DE


Muna/Muna S - Die ultraflachen Duschwannen Muna und Muna S sind die Quintessenz aktueller Trends. Die flachen, robusten und unglaublich eleganten Duschwannen Muna und Muna S sind die perfekte Ergänzung für jeden Duschbereich. Die Vielzahl an Größen und Formen, die Möglichkeit, die rutschhemmende Oberfläche SoliquePro oder die perfekt zur Badeinrichtung passende Farbe zu wählen, bieten nahezu unbegrenzte Möglichkeiten bei der Wahl der richtigen Duschwanne für Ihre Bedürfnisse.

FR

Muna/Muna S - Les receveurs de douche ultra plats Muna et Muna S sont la quintessence des tendances actuelles. Peu profonds, durables et incroyablement élégants, les receveurs de douche Muna et Muna S deviennent la touche finale parfaite à tout espace de douche. La multitude de tailles et de formes, la possibilité de choisir la surface antidérapante SoliquePro ou une couleur parfaitement assortie à l'intérieur de la salle de bain, créent des possibilités presque illimitées et une liberté totale dans le choix d'un receveur de douche répondant à vos besoins.

NL

Muna/Muna S - Ultraplatte douchebakken Muna en Muna S zijn de essentie van de huidige trends. Ondiep, duurzaam en ongelooflijk elegant, de Muna en Muna S douchebakken zijn de perfecte finishing touch voor elke doucheruimte. De veelheid aan maten en vormen, de mogelijkheid om te kiezen voor het SoliquePro antislip oppervlak of een kleur die perfect past bij het interieur van de badkamer, creëren bijna onbeperkte mogelijkheden en volledige vrijheid bij het kiezen van een douchebak die aan uw behoeften voldoet.



## Solique-Farben /

Couleurs Solique / Solique-kleuren

Standard  
/ Standard / Standaard /



**010**  
Weiß  
Blanc  
Wit

Sonderfarbe  
/ Couleur spéciale / Speciale kleuren



**013**  
Weiß Matt  
Blanc mat  
Wit mat



**715**  
Schiefergrau  
Gris ardoise  
Leigrijs



**730**  
Steingrau  
Gris pierre  
Steengrijs



**747**  
Telegrau  
Gris clair  
Telegrijs

## Ablaufabdeckung /

Couvercle de vidange / Afdekkap


Option  
/ Option / Optie /



**305**  
Chrom  
Chromé  
Chroom



**310**  
Weiß  
Blanc  
Wit



NEW

## Solique PRO

Klasse C / ~R10 /  
Classe C / ~R10 /  
Klasse C / ~R10

Die Solique PRO Oberfläche bietet rutschhemmende Sicherheit bis zum Rand der Duschwanne. Die Farbe der Oberfläche entspricht der ausgewählten Farbe der Duschwanne.

La surface Solique PRO assure une sécurité antidérapante jusqu'au bord de la receveuse de douche. La couleur de la surface est conforme à la couleur choisie de la receveuse de douche.

Het Solique PRO oppervlak zorgt voor antislipveiligheid tot aan de rand van de douchebak. De kleur van het oppervlak komt overeen met de gekozen kleur van de douchebak.

\* SoliquePRO ist eine zusätzliche, optionale Oberfläche, die eine Rutschhemmung nach Rutschklasse C ermöglicht

\* SoliquePRO est un revêtement supplémentaire disponible en option, qui permet une résistance au glissement conforme à la classe C

\* Optioneel is het oppervlak SoliquePRO verkrijgbaar, dat voor antislipeigenschappen volgens sliptklasse C zorgt

DE

Die breite Auswahl an Abmessungen der MUNA und MUNA S Duschwannen ermöglicht eine flexible Konfiguration und Anpassung an verschiedene Badezimmergrößen und Benutzerbedürfnisse.

FR

Le large choix de dimensions des receveurs de douche MUNA et MUNA S permet une configuration flexible et une adaptation à différentes tailles de salles de bains ainsi qu'aux besoins des utilisateurs.

NL

Het brede scala aan afmetingen van de MUNA en MUNA S douchebakken maakt een flexibele configuratie en aanpassing aan verschillende badkamerformaten en gebruikersbehoeften mogelijk.

**MUNA**



Der Abfluss befindet sich entweder an der langen Seite der Duschwanne oder in der Ecke (je nach Form).

Le drain est situé sur le bord long de la receveuse de douche ou dans un coin (selon la forme).

De afvoer bevindt zich aan de lange rand van de douchebak of in de hoek (afhankelijk van de vorm).



(mm)

800 x 700	900 x 700	1000 x 700	1100 x 700	1200 x 700	1300 x 700
800 x 750	900 x 750	1000 x 750	1100 x 750	1200 x 750	1300 x 750
	900 x 800	1000 x 800	1100 x 800	1200 x 800	1300 x 800
		1000 x 900	1100 x 900	1200 x 900	1300 x 900
			1100 x 1000	1200 x 1000	1300 x 1000



(mm)

1400 x 700	1500 x 700	1600 x 700	1700 x 700	1800 x 700	1900 x 800
1400 x 750	1500 x 750	1600 x 750	1700 x 750	1800 x 750	1900 x 900
1400 x 800	1500 x 800	1600 x 800	1700 x 800	1800 x 800	1900 x 1000
1400 x 900	1500 x 900	1600 x 900	1700 x 900	1800 x 900	
1400 x 1000	1500 x 1000	1600 x 1000	1700 x 1000	1800 x 1000	2000 x 800
					2000 x 900
					2000 x 1000



(mm)

800 x 800
900 x 900
1000 x 1000



(mm)

1000 x 1000
1100 x 900



(mm)


800 x 800
900 x 900
1000 x 1000



(mm)

900 x 900
1000 x 1000

**MUNA S**



Der Abfluss befindet sich an der kurzen Seite der Duschwanne

Le drain est situé sur le bord court de la receveuse de douche.

De afvoer bevindt zich aan de korte rand van de douchebak.



(mm)

800 x 700	1100 x 700	1300 x 700	1500 x 700	1700 x 700
800 x 750	1100 x 750	1300 x 750	1500 x 750	1700 x 750
	1100 x 800	1300 x 800	1500 x 800	1700 x 800
900 x 700	1100 x 900	1300 x 900	1500 x 900	1700 x 900
900 x 750	1100 x 1000	1300 x 1000	1500 x 1000	1700 x 1000
900 x 800				
1000 x 700	1200 x 700	1400 x 700	1600 x 700	
1000 x 750	1200 x 750	1400 x 750	1600 x 750	
1000 x 800	1200 x 800	1400 x 800	1600 x 800	
1000 x 900	1200 x 900	1400 x 900	1600 x 900	
	1200 x 1000	1400 x 1000	1600 x 1000	

(mm)



700 x 700
750 x 750
800 x 800
900 x 900
1000 x 1000
1100 x 1100
1200 x 1200
1300 x 1300
1400 x 1400
1500 x 1500



Produkt für barrierefreie Bäder  
Produit pour des salles de bain sans barrières  
Product voor barrièrevrije badkamers

Andere Farben auf Anfrage p.181  
Autres couleurs sur demande p.181  
Andere kleuren op aanvraag p.181



Weißer Aluminiumschürze  
Habillage en aluminium blanc  
Wit aluminium paneel

# MUNA / MUNA S

**Solique-Farben /**  
Couleurs Solique / Solique-kleuren

Standard  
/ Standard / Standaard /



**010**  
Weiß  
Blanc  
Wit

Sonderfarbe  
/ Couleur spéciale / Speciale kleuren



**013**  
Weiß Matt  
Blanc mat  
Wit mat



**715**  
Schiefergrau  
Gris ardoise  
Leigrijs



**730**  
Steingrau  
Gris pierre  
Steengrijs



**747**  
Telegrau  
Gris clair  
Telegrijs

**Ablaufabdeckung /**  
Couvercle de vidange / Afdekkap

Option  
/ Option / Optie /



**305**  
Chrom  
Chromé  
Chroom



**310**  
Weiß  
Blanc  
Wit

**MUNA**



**MUNA**



**NEW**

**Solique** PRO

**Klasse C / ~R10 /  
Classe C / ~R10 /  
Klasse C / ~R10**



\* SoliquePRO ist eine zusätzliche, optionale Oberfläche, die eine Rutschhemmung nach Rutschklasse C ermöglicht  
\* SoliquePRO est un revêtement supplémentaire disponible en option, qui permet une résistance au glissement conforme à la classe C  
\* Optioneel is het oppervlak SoliquePRO verkrijgbaar, dat voor anti-slip eigenschappen volgens slipklasse C zorgt

Andere Farben auf Anfrage p.181  
Autres couleurs sur demande p.181  
Andere kleuren op aanvraag p.181



**Solique** PRO

Klasse C / ~R10 /  
 Classe C / ~R10 /  
 Klasse C / ~R10



**MUNA S**  
 1500x1500 mm



Weißer Aluminiumschürze  
 Habillage en aluminium blanc  
 Wit aluminium paneel



Produkt für barrierefreie Bäder  
 Produit pour des salles de bain sans barrières  
 Product voor barrièrevrije badkamers

# NIAS

DESIGN BY  
**HOESCH DESIGN  
TEAM**



Produkt für barrierefreie Bäder  
Produit pour des salles de bain sans barrières  
Product voor barrièrevrije badkamers

**Solique-Farben /**  
Couleurs Solique / Solique-kleuren

Standard  
/ Standard / Standaard /



**010**  
Weiß  
Blanc  
Wit

Sonderfarbe  
/ Couleur spéciale / Speciale kleuren



**715**  
Schiefergrau  
Gris ardoise  
Leigrijs



**904**  
Schwarz Matt  
Noir Matte  
Zwart Mat



**730**  
Steingrau  
Gris pierre  
Steengrijs



**747**  
Telegrau  
Gris clair  
Telegrijs

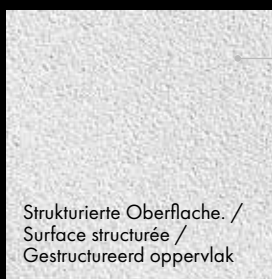


DE  
NIAS - diese Duschwannen werden aus dem Mineralguss Solique hergestellt, der sich durch seine feinporige Struktur auszeichnet. Die Oberflächenstruktur gibt Ihnen ein sicheres Gefühl bei der Benutzung. Die feine, poröse Struktur erhöht die Sicherheit, vermittelt aber auch den Eindruck, auf Naturstein zu treten. Die Duschwannen dieser Serie sind zuschneidbar und damit die Antwort auf die anspruchsvollen Wünsche des Nutzers. Diese Individualisierung ermöglicht es, eine strukturierte Duschwanne zu schaffen, die nicht nur perfekt auf die Dusche, sondern auch auf den gesamten Badraum zugeschnitten ist.

FR  
NIAS – ce sont des receveurs de douche en fonte minérale Solique, qui se distinguent par une structure poreuse délicate. La texture de la surface vous permet de vous sentir plus en confiance lors de l'utilisation. La structure délicate et poreuse augmente la sécurité, mais donne également l'impression de marcher sur la pierre naturelle. Les receveurs de douche de cette série peuvent être coupés sur mesure, ce qui répond aux besoins exigeants de tous ceux qui sont confrontés à la tâche d'aménager une salle de bain. Une telle individualisation vous permet de créer un receveur de douche structurel parfaitement adapté non seulement à la douche, mais également à l'ensemble de l'espace de la salle de bain.

NL  
NIAS – dit zijn douchebakken van Solique mineraal gietwerk, die zich onderscheiden door een delicate poreuze structuur. Door de oppervlaktestructuur voel je je zelfverzekerder tijdens het gebruik. De delicate, poreuze structuur verhoogt de veiligheid, maar wekt ook de indruk op natuursteen te stappen. De douchebakken van deze serie kunnen op maat worden gezaagd, wat een antwoord is op de veeleisende behoeften van iedereen die wordt geconfronteerd met de taak van het inrichten van een badkamer. Met een dergelijke individualisering kunt u een structurele douchebak creëren die niet alleen bij uitstek geschikt is voor de douche, maar ook voor de hele badkamer ruimte.

Strukturierte Ablaufabdeckung in Farbe der Duschwanne /  
Couvercle structural du siphon de couleur receveur de douche /  
Gestructureerd putdeksel in de kleur van de douchebak



Strukturierte Oberfläche. /  
Surface structurée /  
Gestructureerd oppervlak



Rutschklasse C / ~R10 /  
Glissement conforme à la classe C / ~R10 /  
Antislip eigenschappen volgens  
slijpklasse C / ~R10 / zorgt

(mm)	
800 x 800	1400 x 800
900 x 800	1400 x 900
900 x 900	1400 x 1000
1000 x 800	1500 x 800
1000 x 900	1500 x 900
1000 x 1000	1500 x 1000
1100 x 800	1600 x 800
1100 x 900	1600 x 900
1100 x 1000	1600 x 1000
1200 x 800	1800 x 800
1200 x 900	1800 x 900
1200 x 1000	1800 x 1000
1300 x 800	2000 x 800
1300 x 900	2000 x 900
1300 x 1000	2000 x 1000





NIAS geschnitten  
Nias coupé  
Nias bosnoeiing

# BATHING

## Privates Glück

Lass uns gemeinsam  
in die Stille abtauchen...

Bonheur exclusif  
Disparaissons ensemble dans le silence...

Privégeluk  
Laten we samen genieten van de stilte...

Scan me



DE

Der Kauf eines bestimmten Badewannen - Modells sollte gut überlegt sein, denn davon hängt der Komfort Ihres Haushalts und die Geräumigkeit des gesamten Badezimmers ab. Es ist auch wichtig zu bedenken, dass es sich um eine Investition für viele Jahre handelt. Es lohnt sich, in eine Lösung zu investieren, die den Erwartungen entspricht, praktisch und sehr komfortabel ist und das Baden zu einem wirklich entspannenden Erlebnis macht. Mit HOESCH-Badewannen ist das möglich!




























































FR

L'achat d'un modèle particulier mérite d'être examiné attentivement, après tout, le confort des membres du ménage, ainsi que l'espace de toute la salle de bain, en dépendront. Il convient également de rappeler qu'il s'agit d'un investissement pour de nombreuses années. Il vaut la peine d'investir dans une solution qui répondra à vos attentes, sera pratique, très confortable et fera du bain une véritable détente. Les baignoires HOESCH le permettent!

NL

De aankoop van een specifiek model is het waard om zorgvuldig te overwegen, omdat het comfort van de leden van het huishouden, evenals de ruimte van de hele badkamer, ervan afhangt. Houd er ook rekening mee dat dit een investering is voor vele jaren. Het loont de moeite om te investeren in een oplossing die aan uw verwachtingen voldoet, praktisch en zeer comfortabel is en van het bad een echte ontspanning maakt. HOESCH badkuipen maken het mogelijk!






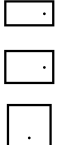





OVAL Ovale Ovaal	RUND Rondes Ronde	VORWAND Contre cloison Muurmodellen	RECHTECK Rectangulaires Rechthoekige	TRAPEZ (R,L) Trapézoïdales (D,G) Trapezium (R,L)	ECKEASYMMETRISCH(R,L) Angle asymétrique (D,G) Hoek asymmetrisch (R,L)	ECK Angle Hoekbaden	SECHSECK Hexagonales Zeshoekige	ACHTECK Octogonales Achthoekige						
<b>iSENSI</b>														
 p. 54	 p. 55	 p. 53	 p. 53	 p. 58	 p. 59	 p. 63	 p. 56	 p. 57	 p. 60	 p. 60	 p. 61	 p. 61	 p. 62	
<b>SPECTRA</b>														
 p. 67		 p. 68	 p. 69	 p. 70	 p. 71	 p. 72	 p. 73							
<b>THASOS</b>														
			 p. 75	 p. 76										
<b>LARGO</b>														
 p. 78			 p. 79	 p. 80	 p. 81	 p. 81								
<b>SANTEE</b>														
			 p. 83											
<b>ERGO+</b>														
 p. 85	 p. 86		 p. 87	 p. 87			 p. 89	 p. 89						
			 p. 88	 p. 88										
<b>SCELTA</b>														
 p. 91			 p. 92											
<b>FOSTER</b>														
 p. 94			 p. 95											
<b>HAPPY D.</b>														
		 p. 97			 p. 98									
<b>SINGLEBATH UNO / SINGLEBATH DUO</b>														
 p. 100	 p. 102	 p. 101	 p. 103											
<b>PHILIPPE STARCK EDITION 1 / EDITION 2</b>														
 p. 105	 p. 106													
<b>EDITION PUTMAN</b>														
 p. 108														
<b>MICHAEL GRAVES' DREAMSCAPE</b>														
	 p. 110	 p. 111												
<b>AVIVA</b>														
	 p. 113	 p. 115												
<b>ORLANDO</b>														
	 p. 117													
<b>MILA</b>														
			 p. 119											
<b>ARMADA</b>														
							 p. 121	 p. 121						
<b>COMBI</b>														
					 p. 123									

# Finde dein perfektes Bad

Trouvez votre bain parfait

Vind jouw perfect bad

FORMEN / FORMES / VORMEN

FREISTEHENDE Autonomes Vrijstaande	MONOLITH Monolithes Monolith	OVAL Ovale Ovaal	RUND Rondes Ronde	VORWAND Contre cloison Muurmodellen	RECHTECK Rectangulaires Rechthoekige	TRAPEZ (R,L) Trapézoïdales (D,G) Trapezium (R,L)	ECKEASYMMETRISCH (R,L) Angle asymétrique (D,G) Hoek asymmetrisch (R,L)	ECK ¼ Angle ¼ Hoekbaden ¼	SECHSECK Hexagonales Zeshoekige	ACHTECK Octogonales Achthoekige
F	M									

FUNKTIONEN /  
FONCTIONNALITÉS /  
FUNCTIES



Lichtsystem, siehe Seite 124  
Système d'éclairage, voir page 124  
Lichtsysteem, zie pagina 124




Systemvarianten, siehe Seite 64, 130  
Système balnéo, voir page 64, 130  
Systeemvariant, zie pagina 64, 130



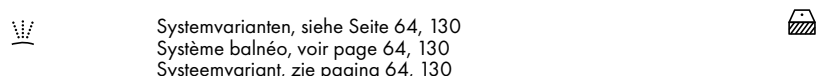
Wanneneinlauf mit Spezial-Ab-/Überlaufarmatur,  
siehe Seite 126  
Vidage avec remplissage par le trop-plein spécial,  
voir page 126  
Badinloop met speciale afvoer-/overloopcombinatie,  
zie page 126



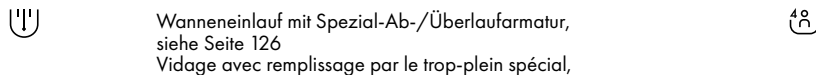
Erhältlich auch als  
Disponibile également sous forme de  
Ook verkrijgbaar als



Linke/Rechte Ausführung  
Version gauche/droite  
Linkse/Rechtse uitvoering



Glasverkleidung, siehe Seite 125  
Habillage en verre, voir page 125  
Glazen ommanteling, zie pagina 125



Badewanne für 4 Personen  
Baignoire pour 4 personnes  
Badkuip voor 4 personen



Besonders tief (ab 480 mm)  
Grande profondeur (à partir de 480 mm)  
Bijzonder diep (vanaf 480 mm)



Sonderzubehör  
Accessoires spéciaux  
Speciaal toebehoren

p. 126



# Vorteile Monolith-Wannen



DE

- Wanneneinlauf über die Wanne möglich
- Besonders komfortabel durch die sanft nach innen laufende Neigung
- Spezielle Formen mit abgerundeten Ecken
- Vollendete Ästhetik bedingt durch die Form - beinahe wie aus einem Guss
- Durch den Mittelablauf bequemes und sinnliches Vergnügen auch zu Zweit
- Hygienische, schmutzabweisende und porenfreie Oberfläche
- Kompatibel mit HOESCH Accessoires
- Fügt sich harmonisch in jedes Badkonzept ein
- Rutschhemmende Sanitär-Acryl Oberfläche für generationenübergreifende Bäder passend

## Voordelen monolith badkuipen

## Avantages des baignoires monolithes



FR

- remplissage par le trop-plein est possible.
- Particulièrement confortable en raison de la pente douce vers l'intérieur.
- Formes spéciales avec coins arrondis
- Une esthétique parfaite grâce à la forme - presque comme si elle provenait d'un seul moule.
- Grâce à l'évacuation centrale, un plaisir confortable et sensuel même pour deux personnes.
- Surface hygiénique, antisalissante et non poreuse.
- Compatible avec les accessoires HOESCH
- S'intègre harmonieusement à tout concept de salle de bains
- Surface acrylique sanitaire antidérapante convenant aux salles de bains de toutes générations

NL

- Bad inlaat mogelijk via het bad
- Bijzonder comfortabel door de zacht naar binnen gerichte helling
- Speciale vormen met afgeronde hoeken
- Afgeronde esthetiek vanwege de vorm - bijna alsof het een gietvorm is.
- Dankzij de middelste afloop handig en sensueel plezier, ook met z'n tweetjes.
- Hygiënisch, vuilafstotend en porienvrij oppervlak
- Compatibel met HOESCH-accessoires
- Integreert harmonieus in elk badkamerconcept
- Antislip sanitair acryl oppervlak geschikt voor intergeneratiele badkamers"



GERMAN  
DESIGN  
AWARD  
WINNER  
2024



# iSENSI

AWARDS



GERMAN DESIGN AWARD SPECIAL WINNER 2021



GERMAN DESIGN AWARD WINNER 2024



DESIGN BY  
**HOESCH DESIGN TEAM**

<b>RUND</b> Rondes Ronde	<b>OVAL</b> Ovale Ovaal	<b>VORWAND</b> Contre cloison Muurmodellen	<b>RECHTECK</b> Rectangulaires Rechthoekige	<b>TRAPEZ (R,L)</b> Trapézoïdales (D,G) Trapezium (R,L)	<b>ECKE ASYMMETRISCH (R,L)</b> Angle asymétrique (D,G) Hoek asymmetrisch (R,L)	<b>ECK</b> Angle Hoekbaden	<b>SECHSECK</b> Hexagonales Zeshoekige
p. 53	p. 54 p. 55	p. 58 p. 59	p. 63	p. 56 p. 57	p. 60 p. 60	p. 61 p. 61	p. 62

DE  
Höchste Designansprüche sind für HOESCH bei jeder Produktentwicklung selbstverständlich. Um diesen gerecht zu werden, setzt HOESCH bei seinen Produkten passend zum Material spezielle und besonders hochwertige Fertigungsverfahren ein. Die iSensi Serie ist dafür das ideale Beispiel. Die iSensi-Badewannen sind einer der im Produktspektrum breitesten Serien in unserem Angebot. Jeder findet die richtige Form und Größe für sein Badezimmer!

FR  
Les exigences les plus élevées en matière de design sont une évidence pour HOESCH lors du développement de chaque produit. Pour y répondre, HOESCH utilise pour ses produits des procédés de fabrication spéciaux et particulièrement haut de gamme, adaptés au matériau. La série iSensi en est l'exemple idéal. Les baignoires iSensi sont l'une des séries les plus larges de notre offre en termes de gamme de produits. Chacun trouvera la forme et la taille qui lui conviennent pour sa salle de bains!

NL  
De hoogste designstandaards zijn voor HOESCH een vanzelfsprekendheid bij elke productontwikkeling. Om hieraan te kunnen voldoen, maakt HOESCH voor zijn producten gebruik van speciale en bijzonder hoogwaardige fabricageprocessen die op het materiaal zijn afgestemd. De iSensi-serie is daar het ideale voorbeeld van. De iSensi badkuipen zijn een van de breedste series in ons productassortiment. Iedereen zal de juiste vorm en grootte vinden voor zijn badkamer!

**Farben / Couleurs / Kleuren**

Standard / Standard / Standaard /



**010**  
Weiß  
Blanc  
Wit

**BI-COLOR - iSensi**



**111**  
Schwarz-weiß  
Noir blanc  
Zwart wit



**112**  
Schiefergrau-weiß  
Gris-ardoise blanc  
Leigrijs wit



**305**  
Chrom  
Chromé  
Chroom



**310**  
Weiß  
Blanc  
Wit

**LED-Unterwasserscheinwerfer /**  
Projecteur LED immergé /  
Led-onderwaterschijnwerper

**Airsystem iSensi**  
Balnéo Air iSensi  
Airsysteem iSensi

**Düsen**  
/ Buses / Sproeiërs /

p. 64



**305**  
Chrom  
Chromé  
Chroom



**310**  
Weiß  
Blanc  
Wit

**OBERFLÄCHEN-FARBEN / COULEURS DE SURFACE / KLEUREN ZICHTBARE DELEN**

**Ausführungsvariante Ablaufdeckel /**  
Variante d'exécution Couvercle d'écoulement /  
Ontwerpvariant Afvoerklep

Standard / Standard / Standaard /



**310**  
Weiß  
Blanc  
Wit

**Ab-/Überlaufgarnitur /**  
Garniture d'écoulement/de trop-plein/  
Afvoer/overloop set

**COMBI**



**305**  
Chrom  
Chromé  
Chroom



**310**  
Weiß  
Blanc  
Wit

**COMBI PLUS**



**305**  
Chrom  
Chromé  
Chroom



**310**  
Weiß  
Blanc  
Wit



Sonderzubehör  
Accessoires spéciaux  
Speciaal toebehoren

p. 126

Option für iSensi Einbaubadewannen  
Option pour baignoires encastrables iSensi  
Optie voor iSensi inbouwbaden

**GLASVERKLEIDUNG / HABILLAGE EN VERRE / GLAZEN OMMANTELING**

**Farben /**  
Couleurs / Kleuren



Standard / Standard / Standaard /



**550**  
Weiß  
Blanc  
Wit

Sonderfarbe 1 /  
Couleur spéciale 1 / Speciale kleuren 1



**552**  
Schwarz  
Noir  
Zwart



**715**  
Schiefergrau  
Gris ardoise  
Leigrijs



**730**  
Telegrau  
Gris clair  
Telegrijs



**730**  
Steingrau  
Gris pierre  
Steengrijs



**Monolith Wannen**  
Baignoires monolithes  
Monolieten kuipen

iSENSI



**Rund**  
Rondes  
Ronde



(mm)

1500 x 1500

**BI-COLOR - iSensi**



**111**  
Schwarz-weiß  
Noir blanc  
Zwart wit

**112**  
Schiefergrau-weiß  
Gris-ardoise blanc  
Leigrijs wit



Schiefergrau-weiß  
Gris-ardoise blanc  
Leigrijs wit

**Monolith Wannen**  
Baignoires monolithes  
Monolieten kuipen

**BI COLOR**

iSENSI



**Rund**  
Rondes  
Ronde



**Einbauvariante**  
Version encastrée  
Inbouwversie

(mm)

1500 x 1500



**Einbauvariante**  
Version encastrée  
Inbouwversie

iSENSI

M MONOLITH  
Monolithes  
Monolith

Ovalwanne  
Baignoire ovale  
Ovale bad



AWARDS



GERMAN  
DESIGN  
AWARD  
SPECIAL  
2021



Monolith Wannen  
Baignoires monolithes  
Monolieten kuipen



(mm)

1700 x 750  
1800 x 800  
1900 x 900

(mm)

BI-COLOR - iSensi

1900 x 1200



111 Schwarz-weiß  
Noir blanc  
Zwart wit

112 Schiefergrau-weiß  
Gris-ardoise blanc  
Leigrijs wit



Monolith Wannen  
Baignoires monolithes  
Monolieten kuipen



BI COLOR

Schiefergrau-weiß  
Gris-ardoise blanc  
Leigrijs wit

Monolith Wannen  
Baignoires monolithes  
Monolieten kuipen



BI COLOR

Schwarz-weiß  
Noir blanc  
Zwart wit



Einbauvariante  
Version encastrée  
Inbouwversie

iSENSI



**Ovalwanne**  
Baignoire ovale  
Ovale bad



(mm)

1700 x 750  
1800 x 800  
1900 x 900



(mm)

1900 x 1200



Einbauvariante  
Version encastrée  
Inbouwversie


iSENSI



**Trapez**  
Trapézoïdales  
Trapezium



AWARDS



(mm)

- 1500 x 1000
- 1700 x 1000
- 1800 x 1200
- 1800 x 1400

BI-COLOR - iSensi




- 111** Schwarz-weiß  
Noir blanc  
Zwart wit
- 112** Schiefergrau-weiß  
Gris-ardoise blanc  
Leigrijs wit



Rechte Ausführung  
Version droite  
Rechtse uitvoering



Linke Ausführung  
Version gauche  
Linkse uitvoering



Linke Ausführung  
Version gauche  
Linkse uitvoering

**BI COLOR**

Schwarz-weiß  
Noir blanc  
Zwart wit

**Monolith Wannen**  
Baignoires monolithes  
Monolieten kuipen



**Monolith Wannen**  
Baignoires monolithes  
Monolieten kuipen

Rechte Ausführung  
Version droite  
Rechtse uitvoering





**Monolith Wannen**  
Baignoires monolithes  
Monolieten kuipen



**Monolith Wannen**  
Baignoires monolithes  
Monolieten kuipen



Schiefergrau-weiß  
Gris-ardoise blanc  
Leigrijs wit

**Monolith Wannen**  
Baignoires monolithes  
Monolieten kuipen

BI COLOR



**Einbauvariante**  
Version encastrée  
Inbouwersie

iSENSI



(mm)

- 1500 x 1000
- 1700 x 1000
- 1800 x 1200
- 1800 x 1400

**Trapez**  
Trapézoïdales  
Trapezium



Linke Ausführung  
Version gauche  
Linkse uitvoering



Rechte Ausführung  
Version droite  
Rechtse uitvoering



iSENSI



**MONOLITH**  
Monolithes  
Monolith

(mm)

- 1600 x 750
- 1700 x 750
- 1800 x 800
- 1900 x 900

**Vorwandwanne**  
Baignoire de pré-mur  
Muurmodel



**BI-COLOR - iSensi**



**111**  
Schwarz-weiß  
Noir blanc  
Zwart wit

**112**  
Schiefergrau-weiß  
Gris-ardoise blanc  
Leigrijs wit

**Monolith Wannen**  
Baignoires monolithes  
Monolieten kuipen



Schwarz-weiß  
Noir blanc  
Zwart wit



**BI COLOR**



Schwarz-weiß  
Noir blanc  
Zwart wit

BI COLOR

iSENSI

Einbauvariante  
Version encastrée  
Inbouwversie



**Vorwandwanne**  
Baignoire de pré-mur  
Muurmodel



(mm)


1600 x 750  
1700 x 750  
1800 x 800  
1900 x 900



iSENSI



**Ecke asymmetrisch**  
 Angle asymétrique  
 Hoek asymmetrisch



Linke Ausführung  
 Version gauche  
 Linkse uitvoering

Rechte Ausführung  
 Version droite  
 Rechtse uitvoering

BI-COLOR - iSensi



**111**  
 Schwarz-weiß  
 Noir blanc  
 Zwart wit

**112**  
 Schiefergrau-weiß  
 Gris-ardoise blanc  
 Leigrijs wit



**Monolith Wannen**  
 Baignoires monolithes  
 Monolieten kuipen

BI COLOR

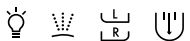
Schwarz-weiß  
 Noir blanc  
 Zwart wit

(mm)  
 1600 x 750  
 1700 x 750  
 1800 x 800  
 1900 x 900

iSENSI



**Ecke asymmetrisch**  
 Angle asymétrique  
 Hoek asymmetrisch



Linke Ausführung  
 Version gauche  
 Linkse uitvoering

Rechte Ausführung  
 Version droite  
 Rechtse uitvoering



**Einbauvariante**  
 Version encastrée  
 Inbouwversie

(mm)  
 1600 x 750  
 1700 x 750  
 1800 x 800  
 1900 x 900



**Monolith Wannen**  
Baignoires monolithes  
Monolieten kuipen

(mm)  
1500

iSENSI



**Ecke**  
**Angle**  
**Hoek**

(mm)  
1500



**BI-COLOR - iSensi**



**111**  
Schwarz-weiß  
Noir blanc  
Zwart wit

**112**  
Schiefergrau-weiß  
Gris-ardoise blanc  
Leigrijs wit



**BI COLOR**

Schwarz-weiß  
Noir blanc  
Zwart wit



**Einbauvariante**  
Version encastrée  
Inbouwversie

(mm)  
1500

iSENSI



**Ecke**  
**Angle**  
**Hoek**



# iSENSI



**Sechseck**  
Hexagonales  
Zeshoekige



(mm)

1900 x 900  
2050 x 900  
2050 x 1050

**Einbauvariante**  
Version encastrée  
Inbouwversie





**Einbauvariante**  
Version encastrée  
Inbouwversie

iSENSI



**Rechteck**  
Rectangulaires  
Rechthoekige




(mm)

- 1600 x 700
- 1600 x 750
- 1600 x 800 **NEW**
- 1700 x 750
- 1700 x 800
- 1800 x 750
- 1800 x 800
- 1800 x 900 **NEW**
- 1900 x 800
- 1900 x 900



**Einbauvariante**  
Version encastrée  
Inbouwversie

iSENSI

 **Düsen**  
 / Buses / Sproeiers /  
**iSensi**



**305**  
 Chromé  
 Chromé  
 Chromé



**310**  
 Weiß  
 Blanc  
 Wit

**Airsystem iSensi**  
**Balnéo Air iSensi**  
**Airsysteem iSensi**

Wannenrandtastatur  
 Clavier intégré dans le rebord de la baignoire  
 In de badrand geïntegreerd toetsenbord



DE

Whirlen ist weit mehr als aufgewirbeltes Wasser. Das unbeschwerte Whirlvergnügen wird erst durch HOESCH Düsenteknik möglich.

Das Airsystem iSensi unterstützt Ihr Wohlbefinden mit einer erstaunlichen Bandbreite unterschiedlichster Wirkungen – von entspannend bis gesundheitsfördernd.

**Airsystem iSensi:** das prickelnde Champagner – Erlebnis. Über viele kleine Düsen im Wannenboden strömt angenehme Luft ins Wasser – eine traumhaft sanfte Massage für den ganzen Körper. Die Düsen sind flach am Wannenboden angebracht und stören deshalb weder im Sitzen noch im Liegen. Der Luftwirbel lässt sich individuell steuern. Für sinnliche Atmosphäre sorgen 2 bunte Unterwasserscheinwerfer mit Farblichtwechsler.

Da die Rückenpartie oft besonders verspannt ist, lässt sich Ihre Systemwanne iSensi mit 4 Rücken- und 2 Fußdüsen optional ausstatten. Diese Düsen sorgen für eine intensive Lockerung. Die Fußsohlen erhalten eine Reflexzonenmassage, die alle Körperpartien angenehm anregt.

FR

L'hydromassage est bien plus que de l'eau tourbillonnante. Le plaisir de l'hydromassage relaxant n'est possible que grâce à la technologie des buses HOESCH.

Le système balnéo iSensi favorise votre bien-être grâce à une riche gamme d'étonnants effets, allant de la relaxation aux effets bénéfiques pour la santé.

**Système de balnéothérapie iSensi:** comme les bulles du champagne. L'air agréable pénètre dans l'eau par de nombreuses petites buses au fond de la baignoire - un massage doux et onirique pour tout le corps. Les jets plats effleurants sur le fond de la baignoire sont prévus pour la position assise ou couchée. Le vortex de l'air peut être contrôlé individuellement. Deux projecteurs immergés colorés créent une atmosphère sensuelle. Puisque la zone du dos est particulièrement sujette aux tensions, votre baignoire balnéo iSensi peut être équipée en option de 4 buses dorsales et de 2 buses pour les pieds. Ces jets permettent une relaxation intensive. La plante des pieds reçoit un massage des zones réflexes, qui stimule agréablement toutes les parties du corps.

NL

Whirlen is veel meer dan wervelend water. Het zorgeloze wervelende plezier wordt alleen mogelijk gemaakt door de HOESCH sproeikoppentechniek.


Het iSensi-whirlpoolsysteem ondersteunt uw welzijn met een verbazingwekkende reeks aan verschillende effecten - van ontspanning tot gezondheidsbevorderend.

**Airsysteem iSensi:** de sprankelende champagne-beleving. Aangename lucht stroomt in het water via vele kleine sproeiers in de badbodem - een heerlijke zachte massage voor het hele lichaam. De jets worden vlak op de bodem van de kuip gemonteerd en verstoren dus niet het zitten of liggen. De luchtdrukwervel kan individueel worden geregeld. 2 kleurrijke onderwaterspots met een gekleurde lichtwisselaar zorgen voor een sensuele sfeer.

Omdat de rugpartij vaak bijzonder gespannen is, kan uw iSensi-bubbelbad optioneel worden uitgerust met 4 rug- en 2 voetstralen jets. Deze jets zorgen voor een intensieve ontspanning van alle lichaamsdelen en de voetzolen krijgen een reflexzonenmassage.







2 LED-RGB inkl. Ansteuerautomatik  
2 LED-RGB avec systeme  
de commande automatique  
2 RGB-leds incl. automatische  
aansturing



Airdüse  
Buse à air  
Airsproeier



**Airsystem iSensi**  
Balnéo Air iSensi  
Airsysteem iSensi



GERMAN  
DESIGN  
AWARD  
WINNER  
2024










BI COLOR

# SPECTRA

DESIGN BY  
**ADOLF BABEL**



<b>OVAL</b> Ovale Ovaal	<b>VORWAND</b> Contre cloison Muurmodellen	<b>RECHTECK</b> Rectangulaires Rechthoekige	<b>TRAPEZ (R,L)</b> Trapézoïdales (D,G) Trapezium (R,L)	<b>ECKEASYMMETRISCH (R,L)</b> Angle asymétrique (D,G) Hoek asymmetrisch (R,L)	<b>ECK</b> Angle Hoekbaden	<b>SECHSECK</b> Hexagonales Zeshoekige
						
p. 67	p. 68	p. 69	p. 70	p. 71	p. 72	p. 73

**DE**  
Das prämierte Design der Spectra-Wannen ist ideal für komfortverwöhnte Genießer: Die bequemen Rückenstützen, der fließende Übergang in die Seitenwände, die besondere Tiefe und die große Bodenlänge sorgen für wohlige Badeentspannung.

**FR**  
Le design primé des baignoires Spectra est idéal pour tous ceux qui aiment savourer les délices du confort: les appuiedos relaxants, la souple transition vers les parois latérales, la profondeur particulière et la grande longueur du fond de la baignoire assurent détente et bien-être au moment du bain.

**NL**  
Het bekoonde design van de Spectra-baden is ideaal voor iedereen die aan comfort gewend is: De aangename ligzijden, de vloeiende overgang in de zijwanden, de diepte en de ruime bodemlengte zorgen voor heerlijk weldadig baden.

**AWARDS**



**DESIGN PLUS**


red dot

**Farben / Couleurs / Kleuren**

Standard  
/ Standard / Standaard /



**010**  
Weiß  
Blanc  
Wit


 **LED-Unterwasserscheinwerfer /**  
Projecteur LED immergé /  
Led-onderwaterschijnwerper



**305**  
Chrom  
Chromé  
Chroom

**Systemvarianten /**  
Systemes balneo /  
Systemvariant

p. 130

 **Düsen**  
/ Buses / Sproeiers /  
Systemvariant



**305**  
Chrom  
Chromé  
Chroom



**310**  
Weiß  
Blanc  
Wit

**OBERFLÄCHEN-FARBEN / COULEURS DE SURFACE / KLEUREN ZICHTBARE DELEN**

Option  
/ Option / Optie /



**Ab-/Überlaufgarnitur /**  
Garniture d'écoulement/de trap-plein/  
Afvoer/overloop set

**COMBI**



**305**  
Chrom  
Chromé  
Chroom



**310**  
Weiß  
Blanc  
Wit

**COMBI PLUS**



**305**  
Chrom  
Chromé  
Chroom



**310**  
Weiß  
Blanc  
Wit




Sonderzubehör  
Accessoires spéciaux  
Speciaal toebehoren

p. 126



**GLASVERKLEIDUNG / HABILLAGE EN VERRE / GLAZEN OMMANTELING**

 **Farben /**  
Couleurs / Kleuren



Standard  
/ Standard / Standaard /



**550**  
Weiß  
Blanc  
Wit

Sonderfarbe 1  
/ Couleur spéciale 1 / Speciale kleuren 1



**552**  
Schwarz  
Noir  
Zwart



**715**  
Schiefergrau  
Gris ardoise  
Leigrijs



**730**  
Telegrau  
Gris clair  
Telegrijs



**730**  
Steingrau  
Gris pierre  
Steengrijs



**Einbauvariante**  
Version encastrée  
Inbouwversie

(mm)

- 1700 x 800
- 1800 x 800
- 1800 x 900
- 1900 x 800
- 1900 x 900



## SPECTRA



**Ovalwanne**  
Baignoire ovale  
Ovale bad



AWARDS



reddot

DESIGN PLUS

# SPECTRA

F · **FREISTEHENDE**  
Autonomes  
Vrijstaande

AWARDS



red dot

DESIGN PLUS



Mit angeformter Schürze /  
Avec tablier intégré /  
Meet aangevormd paneel

(mm)

1718 x 808

## Vorwandwanne Baignoire de pré-mur Muurmodel



Mit angeformter Schürze /  
Avec tablier intégré /  
Meet aangevormd paneel



Ohne Schürze  
Sans tablier  
Zonder paneel

(mm)

1700 x 800



(mm)

1700 800



Ohne Schürze  
Sans tablier  
Zonder paneel



# SPECTRA



**Rechteck**  
Rectangulaires  
Rechthoekige



AWARDS



reddot

DESIGN **PLUS**

(mm)

- 1700 x 700
- 1700 x 750
- 1700 x 800
- 1800 x 800

(mm)

1700 x 800



(mm)

1800 x 800



(mm)

- 1700 x 700
- 1700 x 750

# SPECTRA



**Trapez**  
Trapézoïdales  
Trapezium



Linke Ausführung  
Version gauche  
Linkse uitvoering



Rechte Ausführung  
Version droite  
Rechtse uitvoering

(mm)

1800 x 1200



(mm)

1800 x 1200

SPECTRA



**Ecke asymmetrisch**  
**Angle asymétrique**  
**Hoek asymmetrisch**



AWARDS



reddot

DESIGN PLUS



**i**

mit loser Schürze  
 avec tablier amovible  
 met afneembaar paneel

(mm)

1718 x 1014



**i**

ohne Schürze  
 sans tablier  
 zonder paneel

(mm)

1700 x 1000



Rechte Ausführung  
 Version droite  
 Rechte uitvoering



Linke Ausführung  
 Version gauche  
 Linkse uitvoering



**i**

mit angeformter Schürze  
 avec tablier intégré  
 met aangevormd paneel

(mm)

1710 x 1010

# SPECTRA



**Ecke**  
Angle  
Hoek



AWARDS



reddot

DESIGN PLUS

**i**  
Einbauvariante  
Version encastrée  
Inbouwversie

(mm)  
1400



(mm)

1416

**i**  
mit loser Schürze  
avec tablier amovible  
met afneembaar paneel



**i**  
mit angeformter Schürze  
Version avec tablier moule  
Versie met aangepemd paneel

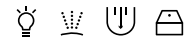




# SPECTRA



**Sechseck**  
Hexagonales  
Zeshoekige



(mm)  
1800 x 800  
1900 x 900



# THASOS

DESIGN BY  
**HOESCH DESIGN  
TEAM**



**RECHTECK**  
Rectangulaires  
Rechthoekige

**TRAPEZ (R,L)**  
Trapézoïdales (D,G)  
Trapezium (R,L)



p. 75



p. 76

DE

Schaffen Sie ein gelungenes Ambiente mit Thasos. In dem großzügigen Innenraum mit einer Rückenunterstützung können Sie Ihren Körper entspannen und Ihre Gedanken beruhigt schweifen lassen.

FR

Avec Thasos, vous ne créez pas seulement une ambiance agréable; dans son intérieur spacieux doté d'un dossier, offrez à votre corps un vrai moment de détente et laissez votre esprit vagabonder librement.

NL

Met de Thasos creëert u echter niet alleen een perfecte sfeer. In de ruime kuip met een ondersteuning voor de rug kunt u uw lichaam effectief ontspannen en uw gedachten de vrije loop laten.

## Farben / Couleurs / Kleuren

Standard  
/ Standard / Standaard /



**010**  
Weiß  
Blanc  
Wit



**LED-Unterwasserscheinwerfer /**  
Projecteur LED immergé /  
Led-onderwaterschijnwerper

**Systemvarianten /**  
Systemes balneo /  
Systeemvariant



**Düsen /**  
Buses / Sproeiers /  
Systeemvariant



**305**  
Chrom  
Chromé  
Chroom

p. 130



**305**  
Chrom  
Chromé  
Chroom



**310**  
Weiß  
Blanc  
Wit

## OBERFLÄCHEN-FARBEN / COULEURS DE SURFACE / KLEUREN ZICHTBARE DELEN

Option  
/ Option / Optie /

**Ausführungsvariante Ablaufdeckel /**  
Variante d'exécution Couvercle d'écoulement /  
Ontwerpvariant Afvoerdekpl



**Ab-/Überlaufgarnitur /**  
Garniture d'écoulement/de trop-plein /  
Afvoer/overloop set

Standard  
/ Standard / Standaard /



**310**  
Weiß  
Blanc  
Wit

Option  
/ Option / Optie /



**305**  
Chrom  
Chromé  
Chroom

### COMBI



**305**  
Chrom  
Chromé  
Chroom



**310**  
Weiß  
Blanc  
Wit

### COMBI PLUS



**305**  
Chrom  
Chromé  
Chroom



**310**  
Weiß  
Blanc  
Wit

## GLASVERKLEIDUNG / HABILLAGE EN VERRE / GLAZEN OMMANTELING



**Sonderzubehör**  
Accessoires spéciaux  
Speciaal toebehoren

p. 126



**Farben /**  
Couleurs / Kleuren



Standard  
/ Standard / Standaard /



**550**  
Weiß  
Blanc  
Wit

Sonderfarbe 1  
/ Couleur spéciale 1 / Speciale kleuren 1



**552**  
Schwarz  
Noir  
Zwart



**715**  
Schiefergrau  
Gris ardoise  
Leigrijs



**730**  
Telegrau  
Gris clair  
Telegrijs



**730**  
Steingrau  
Gris pierre  
Steengrijs



# THASOS



**Rechteck**  
Rectangulaires  
Rechthoekige




(mm)  
1700 x 750  
1800 x 800



(mm)  
1700 x 750  
1800 x 800

(mm)

1700 x 750  
1800 x 800



(mm)  
2000 x 1000

(mm)

2000 x 1000



# THASOS



**Trapez**  
Trapézoïdales  
Trapezium



Scan me



(mm)

1500 x 1000  
1750 x 1100



Linke Ausführung  
Version gauche  
Linkse uitvoering



Rechte Ausführung  
Version droite  
Rechtse uitvoering



(mm)




1500 x 1000  
1750 x 1100

Rechte Ausführung  
Version droite  
Rechtse uitvoering

# LARGO

DESIGN BY  
**RADEK  
KURZYP**



<b>OVAL</b> Ovale Ovaal	<b>RECHTECK</b> Rectangulaires Rechthoekige	<b>TRAPEZ (R,L)</b> Trapézoïdales (D,G) Trapezium (R,L)
 p. 78	 p. 79 p. 80	 p. 81 p. 81

**DE**  
Mit dem äußerst erfolgreichen Wannenmodell Largo setzen Sie geometrische Akzente in Ihrem Bad. Largo überzeugt, wie der Name schon sagt, durch einen komfortablen Innenraum und eine angenehme Wannentiefe und bietet somit Badegenuss auf höchstem Niveau.

**FR**  
Avec la version de Largo, un modèle de baignoire au succès inégalé, adoptez un style géométrique dans votre salle de bains. Comme son nom l'indique, Largo offre un espace intérieur confortable et une profondeur agréable, pour un plaisir du bain d'une qualité sans pareil.


**NL**  
Met de bijzonder succesvolle badkuip Largo kunt u geometrische accenten in uw badkamer leggen. Largo overtuigt, zoals de naam al zegt dankzij de comfortabele kuip en de aangename diepte van het bad, en biedt zo een ongekend hoogstaande badbeleving.

## Farben / Couleurs / Kleuren


Standard  
/ Standard / Standaard /



**010**  
Weiß  
Blanc  
Wit

 **LED-Unterwasserscheinwerfer /**  
Projecteur LED immergé /  
Led-onderwaterschijnwerper

**Systemvarianten /**  
Systemes balneo /  
Systeemvariant

 **Düsen**  
/ Buses / Sproeiers /



**305**  
Chrom  
Chromé  
Chroom

p. 130




**305**  
Chrom  
Chromé  
Chroom



**310**  
Weiß  
Blanc  
Wit

## OBERFLÄCHEN-FARBEN / COULEURS DE SURFACE / KLEUREN ZICHTBARE DELEN

Option  
/ Option / Optie /

 **Ab-/Überlaufgarnitur/**  
Garniture d'écoulement/de trop-plein/  
Afvoer/overloop set



Sonderzubehör  
Accessoires spéciaux  
Speciaal toebehoren

**COMBI**

**COMBI PLUS**



**305**  
Chrom  
Chromé  
Chroom



**310**  
Weiß  
Blanc  
Wit



**305**  
Chrom  
Chromé  
Chroom



**310**  
Weiß  
Blanc  
Wit

p. 126

## GLASVERKLEIDUNG / HABILLAGE EN VERRE / GLAZEN OMMANTELING

 **Farben /**  
Couleurs / Kleuren



Standard  
/ Standard / Standaard /



**550**  
Weiß  
Blanc  
Wit

Sonderfarbe 1  
/ Couleur spéciale 1 / Speciale kleuren 1



**552**  
Schwarz  
Noir  
Zwart



**715**  
Schiefergrau  
Gris ardoise  
Leigrijs



**730**  
Telegrau  
Gris clair  
Telegrijs



**730**  
Steingrau  
Gris pierre  
Steengrijs

## LARGO



**Ovalwanne**  
Baignoire ovale  
Ovale bad



(mm)

2000 x 1000

**DE**

Largo ist eine Größe für sich: Die Ecken des Innenraumes sorgen für kontrastierende Spannung zum klassischen Oval. Entspannung genießen Sie dagegen durch die ergonomischen Rückenschragen und die große Bodenlänge. Largo gibt es auch als Rechteck- oder Trapezwanne und natürlich mit individuellen Whirlsystemen.

**FR**

Largo est un modèle à part: les angles intérieurs contrastent de manière intéressante avec l'ovale classique. Les parois inclinées ergonomiques, la grande longueur du fond et la bonde centrale vous permettent de vous relaxer. Largo est également disponible comme baignoire rectangulaire, trapézoïdale et bien évidemment avec des systèmes balneo individuels.

**NL**

Largo is een grootte op zich: de hoeken van de binnenruimte zorgen voor contrasterende spanning met de klassieke ovaal. De ergonomische rugzijden en de grote bodemlengte en zorgen daarentegen voor ontspanning. Largo bestaat ook als rechthoekig, trapezium bad en natuurlijk met individuele whirlsystemen.





Version mit niedriger Kante 10mm  
Version avec bord bas 10mm  
Uitvoering met lage rand 10mm



(mm)

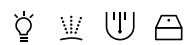
1800 x 800  
1900 x 800  
1900 x 900

## LARGO

(mm)

1700 x 750  
1700 x 800  
1700 x 900  
1800 x 800  
1900 x 800  
1900 x 900

**Rechteck**  
**Rectangulaires**  
**Rechthoekige**



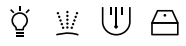
(mm)


1700 x 750  
1700 x 800  
1700 x 900

# LARGO




**Rechteck**  
Rectangulaires  
Rechthoekige



 2000 x 1400



(mm)

 2000 x 1400





Rechte Ausführung  
Version droite  
Rechtse uitvoering

(mm)

1800 x 1400 

# LARGO



**Trapez**  
Trapézoïdales  
Trapezium




Linke Ausführung  
Version gauche  
Linkse uitvoering



Rechte Ausführung  
Version droite  
Rechtse uitvoering



(mm)

1800 x 1300 

Rechte Ausführung  
Version droite  
Rechtse uitvoering

# LARGO



**Trapez**  
Trapézoïdales  
Trapezium




Linke Ausführung  
Version gauche  
Linkse uitvoering



Rechte Ausführung  
Version droite  
Rechtse uitvoering



(mm)

1800 x 1300 

Rechte Ausführung  
Version droite  
Rechtse uitvoering

# SANTEE

DESIGN BY  
**ADOLF BABEL**



**RECHTECK**  
Rectangulaires  
Rechthoekige



p. 83

DE  
Die üppige Breite und ein pfiffiges Design machen es möglich – Santee ist im Grunde genommen zwei Wannen in einer! Bequemes Gegenübersitzen, Beinfreiheit für zwei und ergonomische Rückenschragen für jeden. Tauchen Sie ein in die geräumige Badewelt von Santee.

FR  
Une largeur importante et un design astucieux le rende possible: la baignoire Santee réunit en fait deux baignoires en une! Elle permet de s'asseoir confortablement face à face tout en ayant les jambes libres et ses parois inclinées ergonomiques invitent à la détente. Santee permet de découvrir les plaisirs d'une baignoire spacieuse, seul ou à deux.

NL  
De groot opgezette breedte en een sympathiek design maken het mogelijk – Santee is in wezen twee baden in één! Comfortabel tegenover elkaar zitten, beenvrijheid voor twee en ergonomisch ontspannende schuine rugzijden voor beiden. Santee is een zeer ruime badwereld op zich en voor u.

**Farben / Couleurs / Kleuren**

Standard  
/ Standard / Standaard /



**010**  
Weiß  
Blanc  
Wit



**LED-Unterwasserscheinwerfer /**  
Projecteur LED immergé /  
Led-onderwaterschijnwerper



**305**  
Chrom  
Chromé  
Chroom

**Systemvarianten /**  
Systemes balneo /  
Systeemvariant

p. 130



**Düsen**  
/ Buses / Sproeiers /  
Systeemvariant



**305**  
Chrom  
Chromé  
Chroom



**310**  
Weiß  
Blanc  
Wit



Sonderzubehör  
Accessoires spéciaux  
Speciaal toebehoren

p. 126

Option  
/ Option / Optie /



**Ab-/Überlaufgarnitur /**  
Garniture d'écoulement/de trop-plein/  
Afvoer/overloop set

**COMBI**



**305**  
Chrom  
Chromé  
Chroom



**310**  
Weiß  
Blanc  
Wit

**COMBI PLUS**



**305**  
Chrom  
Chromé  
Chroom



**310**  
Weiß  
Blanc  
Wit

**GLASVERKLEIDUNG / HABILLAGE EN VERRE / GLAZEN OMMANTELING**



**Farben /**  
Couleurs / Kleuren



Standard  
/ Standard / Standaard /



**550**  
Weiß  
Blanc  
Wit



**552**  
Schwarz  
Noir  
Zwart



**715**  
Schiefergrau  
Gris ardoise  
Leigrijs



**730**  
Telegrau  
Gris clair  
Telegrijs



**730**  
Steingrau  
Gris pierre  
Steengrijs



# SANTEE



**Rechteck**  
Rectangulaires  
Rechthoekige



(mm)

1900 x 1200



# ERGO+

DESIGN BY  
**GÜNTHER HORNTRICH**  
**YELLOW DESIGN**



<p><b>OVAL</b> Ovale Ovaal</p> <p>p. 85   p. 86</p>	<p><b>RECHTECK</b> Rectangulaires Rechthoekige</p> <p>p. 87   p. 87   p. 88   p. 88</p>	<p><b>ECK</b> Angle Hoekbaden</p> <p>p. 89   p. 89</p>
---	---	--

AWARDS



DESIGN PLUS

**DE**  
Der Name sagt es schon: Ergo+ von yellow design bietet weit mehr als bloße Ergonomie fürs Bad. Denn die Wannenserie setzt in punkto Gestaltung, Form und Ausstattungsmöglichkeiten neue Maßstäbe für ganz entspanntes Baden. Mehr Bewegungsfreiheit gibt es nicht nur bei den ovalen, rechteckigen oder quadratischen Ausführungen, sondern auch bei der Eckvariante. Mehr Individualität, denn jedes Modell ist als Einbauversion oder freistehend mit Glasverkleidung erhältlich.

**FR**  
Comme son nom l'indique, le modèle Ergo+ de yellow design offre beaucoup plus qu'une simple ergonomie pour le bain. Cette série de baignoires pose de nouveaux jalons sur le plan du design, de la forme et des possibilités d'équipement, pour que le bain soit synonyme de détente et de créativité. Plus de liberté de mouvement, non seulement avec les modèles de forme ovale, rectangulaire ou carrée, mais aussi avec la solution d'angle. Plus de personnalisation, car chaque modèle est disponible en version encastrable ou autonome avec habillage en verre.

**NL**  
De naam zegt het al: Ergo+ van yellow design biedt veel meer dan alleen ergonomie voor het bad. Deze serie baden zet qua design, vorm en uitrustingsmogelijkheden namelijk nieuwe standaarden voor ontspannen en creatief baden. Niet alleen de ovale, rechthoekige of vierkante uitvoeringen, maar ook de hoekvarianten bieden meer bewegingsvrijheid. Ook worden er meer individuele mogelijkheden geboden, want ieder model is verkrijgbaar als inbouwversie of als vrijstaande versie met glazen ommanteling.

**LED-Unterwasserscheinwerfer /**  
Projecteur LED immergé /  
Led-onderwaterschijnwerper

**Systemvarianten Ergo+**  
Systemes balneo Ergo+  
Systeemvariant Ergo+

**Düsen**  
/ Buses / Sproeiers /  
Systeemvariant Ergo+



**305**  
Chrom  
Chromé  
Chroom

p. 140



**305**  
Chrom  
Chromé  
Chroom

**OBERFLÄCHEN-FARBEN / COULEURS DE SURFACE / KLEUREN ZICHTBARE DELEN**

**Ausführungsvariante Ablaufdeckel /**  
Variante d'exécution Couverture d'écoulement /  
Ontwerpvariant Afvoerlepel

Standard  
/ Standard / Standaard /



**305**  
Chrom  
Chromé  
Chroom



Sonderzubehör  
Accessoires spéciaux  
Special toebehoren

p. 126

**GLASVERKLEIDUNG / HABILLAGE EN VERRE / GLAZEN OMMANTELING**

**Farben /**  
Couleurs / Kleuren

Standard  
/ Standard / Standaard /



**550**  
Weiß  
Blanc  
Wit

Sonderfarbe 1  
/ Couleur spéciale 1 / Speciale kleuren 1



**552**  
Schwarz  
Noir  
Zwart



**715**  
Schiefgrau  
Gris ardoise  
Leigrijs



**730**  
Telegrau  
Gris clair  
Telegrijs



**730**  
Steingrau  
Gris pierre  
Steengrijs

**STANDARD AUSTRÜSTUNG / ÉQUIPEMENT STANDARD / STANDAARD UITRUSTING**



2 Armlehnen aus wasserbeständigem Doussieholz und hautfreundlichem Gelmaterial /  
2 accoudoirs en bois de doussié résistant l'eau et en matrice gel, douce pour la peau /  
2 armleuningen van waterbestendig doussiéhout en huidvriendelijk gelmateriaal



Nackenkissen aus wasserbeständigem Doussieholz und hautfreundlichem Gelmaterial /  
Coussin appui-nuque en bois de doussié résistant l'eau et en matrice gel, douce pour la peau /  
Nekkussen van waterbestendig doussiéhout en huidvriendelijk gelmateriaal



ERGO+

**F** FREISTEHEND  
Autonomes  
Vrijstaande

**Ovalwanne**  
Baignoire ovale  
Ovale bad



AWARDS



DESIGN PLUS



Glasverkleidung, siehe Seite 125  
Habillage en verre, voir page 125  
Glazen ommanteling, zie pagina 125



Die Befüllung muss über eine externe  
Armatur erfolgen. /  
Remplissage avec de l'eau devra être  
effectué par robinet indépendant. /  
Het bad dient gevuld te worden via  
een externe baduitloop of vrijstaande  
badmengkraan.



(mm)

2000 x 1600

ERGO+



**Ovalwanne**  
Baignoire ovale  
Ovale bad



**Einbauvariante**  
Version encastrée  
Inbouwversie



Die Rinne ermöglicht ein tieferes Eintauchen beim Baden und schützt vor Spritzwasser während der Benutzung des Whirlpools.

La gouttière permet une immersion plus profonde lors du bain et protège contre les éclaboussures d'eau lors de l'utilisation du bain tourbillon.

De goot zorgt voor diepere onderdompeling tijdens het baden en beschermt tegen spattend water tijdens het gebruik van het whirlbad.



Die Befüllung muss über eine externe Armatur erfolgen.

Remplissage avec de l'eau devra être effectué par robinet indépendant.

Het bad dient gevuld te worden via een externe baduitloop of vrijstaande badmengkraan.

AWARDS



DESIGN PLUS



(mm)

2000 x 1600

# ERGO+

**F** · **FREISTEHEND**  
Autonomes  
Vrijstaande

**Rechteck**  
**Rectangulaires**  
**Rechthoekige**



AWARDS



**DESIGN PLUS**



(mm)

2075 x 1950



(mm)

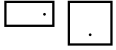
2075 x 1075



(mm)

2075 x 1075

ERGO+



**Rechteck**  
Rectangulaires  
Rechthoekige



AWARDS



DESIGN PLUS



Die Befüllung muss über eine externe Armatur erfolgen. /  
Remplissage avec de l'eau devra être effectué par robinet indépendant. /  
Het bad dient gevuld te worden via een externe baduitloop of vrijstaande badmengkraan.



**Einbauvariante**  
Version encastrée  
Inbouwversie



**Einbauvariante**  
Version encastrée  
Inbouwversie

(mm)

28 2075 x 1950





# ERGO+

**F.** **FREISTEHEND**  
Autonomes  
Vrijstaande

**Ecke**  
**Angle**  
**Hoek**



AWARDS



DESIGN **PLUS**



**Einbauvariante**  
Version encastrée  
Inbouwversie

# ERGO+



**Ecke**  
**Angle**  
**Hoek**



AWARDS



DESIGN **PLUS**

(mm)

1640 x 1640

# SCELTA

DESIGN BY  
**ADOLF BABEL**



**OVAL**  
Ovale  
Ovaal



p. 91

**RECHTECK**  
Rectangulaires  
Rechthoekige



p. 92

DE

Auch bei Scelta erinnert die Form an die Ursprünge des Badens. Die große Wannentiefe von 480 mm, die ergonomische Form des Innenraumes, sowie der breite Wannenrand verdeutlichen hingegen den neuesten Stand der Badekultur. Scelta bietet tiefes Eintauchen, bequemes Sitzen und praktische Ablageflächen.

FR

Pour la baignoire Scelta aussi, l'forme est un rappel aux origines du bain. En revanche, la grande profondeur de la baignoire de 480 mm, la forme ergonomique de l'intérieur ainsi que le large bord de la baignoire reflètent la culture actuelle du bain. Et permet de plonger en profondeur dans le bain, de s'asseoir confortablement avec des rebord pratique.

NL

Scelta herinnert de aan de oorsprong van het baden. De grote kuipdiepte van 480 mm, de ergonomische uitvoering van de binnenruimte en de brede kuiprand laten daarentegen de nieuwste stand van de badcultuur zien. En hij biedt alle ruimte tot afdalen en comfortabel zitten, en leent zich uitstekend om uw badaccessoires neer te zetten.

## Farben / Couleurs / Kleuren

Standard  
/ Standard / Standaard /



**010**  
Weiß  
Blanc  
Wit



**LED-Unterwasserscheinwerfer /**  
Projecteur LED immergé /  
Led-onderwaterschijnwerper



**305**  
Chrom  
Chromé  
Chroom

**Systemvarianten /**  
Systemes balneo /  
Systeemvariant

p. 130



**Düsen**  
/ Buses / Sproeiers /



**305**  
Chrom  
Chromé  
Chroom



**310**  
Weiß  
Blanc  
Wit

## OBERFLÄCHEN-FARBEN / COULEURS DE SURFACE / KLEUREN ZICHTBARE DELEN

Option  
/ Option / Optie /



**Ab-/Überlaufgarnitur /**  
Garniture d'écoulement/de trop-plein/  
Afvoer/overloop set

**COMBI**



**305**  
Chrom  
Chromé  
Chroom



**310**  
Weiß  
Blanc  
Wit

**COMBI PLUS**



**305**  
Chrom  
Chromé  
Chroom



**310**  
Weiß  
Blanc  
Wit



Sonderzubehör  
Accessoires spéciaux  
Speciaal toebehoren

p. 126

## GLASVERKLEIDUNG / HABILLAGE EN VERRE / GLAZEN OMMANTELING



**Farben /**  
Couleurs / Kleuren

Standard  
/ Standard / Standaard /



**550**  
Weiß  
Blanc  
Wit

Sonderfarbe 1  
/ Couleur spéciale 1 / Speciale kleuren 1



**552**  
Schwarz  
Noir  
Zwart



**715**  
Schiefergrau  
Gris ardoise  
Leigrijs



**730**  
Telegrau  
Gris clair  
Telegrijs



**730**  
Steingrau  
Gris pierre  
Steengrijs



(mm)

1900 x 1200



(mm)

1900 x 1200



SCELTA



**Ovalwanne**  
 Baignoire ovale  
 Ovale bad




SCELTA



**Rechteck**  
Rectangulaires  
Rechthoekige

(mm)

- 1800 x 800
- 1800 x 900
- 1900 x 800



AWARDS



red dot

DESIGN BY

**NORMAN FOSTER**



# FOSTER

**OVAL**  
Ovale  
Ovaal



p. 94

**RECHTECK**  
Rectangulaires  
Rechthoekige



p. 95

DE

Alles was Lord Norman Foster kreiert, beweist wahre Größe. Mit Foster erleben Sie üppige Freiräume, die durch den luxuriös dimensionierten Innenraum und die außergewöhnliche Bodenlänge entstehen. Weitere interessante Raffinessen sind die schlichte Formgebung und das asymmetrische Design des Wannenrandes. Das sorgt einerseits für bequemen Ein- und Ausstieg und bietet andererseits auch ausladenden Armaturen genügend Platz.

FR

Toutes les créations de Lord Norman démontrent son immense talent. Avec Bathroom Foster, vous découvrirez des espaces généreux créés par l'intérieur aux dimensions luxueuses et par la longueur inhabituelle du fond. La forme aux lignes épurées et le design asymétrique du bord de la baignoire constituent des raffinements supplémentaires intéressants. Cela permet d'entrer et de sortir facilement de la baignoire tout en offrant suffisamment de place pour la robinetterie en saillie. La baignoire encastrée ou en îlot est bien évidemment disponible avec des systèmes balnéo.

NL

Wat Lord Norman creëert is het bewijs van ware grootte. Met Bathroom Foster beleeft u overvloedige vrije ruimtes, die ontstaan door de luxueus grote binnenruimte en de buitengewone bodemlengte. Andere interessante geraffineerdheden zijn de sobere vormgeving en het asymmetrische design van de kuiprand. Dat zorgt er enerzijds voor dat u gemakkelijk in en uit kunt stappen en biedt anderzijds ook voldoende ruimte aan aantrekkelijke kranen.

**Farben / Couleurs / Kleuren**

Standard / Standard / Standaard /



**010**  
Weiß  
Blanc  
Wit



**LED-Unterwasserscheinwerfer /**  
Projecteur LED immergé /  
Led-onderwaterschijnwerper



**305**  
Chrom  
Chromé  
Chroom

**OBERFLÄCHEN-FARBEN / COULEURS DE SURFACE / KLEUREN ZICHTBARE DELEN**

Option / Option / Optie /



**Ab-/Überlaufgarnitur /**  
Garniture d'écoulement/de trop-plein/  
Afvoer/overloop set

**COMBI**



**305**  
Chrom  
Chromé  
Chroom



**310**  
Weiß  
Blanc  
Wit

**COMBI PLUS**



**305**  
Chrom  
Chromé  
Chroom



**310**  
Weiß  
Blanc  
Wit



Sonderzubehör  
Accessoires spéciaux  
Speciaal toebehoren

p. 126

**GLASVERKLEIDUNG / HABILLAGE EN VERRE / GLAZEN OMMANTELING**



**Farben /**  
Couleurs / Kleuren

Standard / Standard / Standaard /



**550**  
Weiß  
Blanc  
Wit

Sonderfarbe 1 / Couleur spéciale 1 / Speciale kleuren 1



**552**  
Schwarz  
Noir  
Zwart



**715**  
Schiefergrau  
Gris ardoise  
Leigrijs



**730**  
Telegrau  
Gris clair  
Telegrijs



**730**  
Steingrau  
Gris pierre  
Steengrijs

FOSTER



**Ovalwanne**  
**Baignoire ovale**  
**Ovale bad**



AWARDS

**DE**

Minimalismus und Eleganz kennzeichnen die Entwürfe des britischen Architekten Sir Norman Foster, der beispielsweise die Berliner Reichstagskuppel schuf. Für Foster sind Individualität und Freiraum nicht nur formale Begriffe – sie sind auch zentrale Werte, die das persönliche Erleben prägen. So werden seine Badmöbel als Objekte der Regeneration und des Wohlbefindens zu einem wesentlichen Lebensraum.

**FR**

Minimalisme et élégance - telles sont les caractéristiques des projets de l'architecte britannique Norman Foster, qui a, entre autres, conçu la coupole du Reichstag allemand. Pour Foster, l'individualité et la liberté sont des principes non seulement officiels. Il s'agit de valeurs centrales qui concernent la vie personnelle.

**NL**

Minimalisme en elegantie kenmerken de ontwerpen van de Britse architect Sir Norman Foster, die bijvoorbeeld de Berlijnse Rijksdagkoepeel heeft geschapen. Voor Foster zijn individualiteit en ruimte voor ontplooiing niet slechts formele begrippen – het zijn ook centrale waarden, die de persoonlijke beleving kenmerken.



Einbauvariante  
 Version encastrée  
 Inbouwversie

(mm)

1900 x 980



**Rechteck**  
Rectangulaires  
Rechthoekige

FOSTER



AWARDS



reddot



# HAPPY D.

AWARDS



DESIGN PLUS

DESIGN BY

DIETER SIEGER


**VORWAND**  
 Contre cloison  
 Muurmodellen


p. 97

**ECKEASYMMETRISCH(R,L)**  
 Angle asymétrique (D,G)  
 Hoek asymmetrisch (R,L)


p. 98

DE

Ausgewogenheit, Klarheit und Originalität – das zeichnet Kreationen des Designers Dieter Sieger aus. Ausgehend von einem Großbuchstaben ist eine Wanne entstanden, die an Markanz und Komfort übertrifft. Genießen Sie viel Platz und große Bodenlänge.

FR

Harmonie, lignes épurées et originalité; voilà ce qui distingue les créations du designer Dieter Sieger. En partant d'une lettre majuscule, il a créé une baignoire unique dans sa singularité et son confort. Profitez de l'espace généreux offert par cette baignoire et d'une grande longueur de fond.

NL

Evenwicht, helderheid en originaliteit – hierdoor worden de creaties van de designer Dieter Sieger onderscheiden. Uitgaande van een hoofdletter is een bad ontstaan, dat onovertroffen is wat markantheid en comfort betreft. Geniet van veel ruimte en een grote bodemlengte.

**Farben / Couleurs / Kleuren**

 Standard  
 / Standard / Standaard /

**010**  
 Weiß  
 Blanc  
 Wit

**LED-Unterwasserscheinwerfer /**  
 Projecteur LED immergé /  
 Led-onderwaterschijnwerper

**305**  
 Chrom  
 Chromé  
 Chroom

**Systemvarianten /**  
 Systemes balneo /  
 Systeemvariant

p. 130


**Düsen**  
 / Buses / Sproeiers /

**305**  
 Chrom  
 Chromé  
 Chroom

**310**  
 Weiß  
 Blanc  
 Wit

**OBERFLÄCHEN-FARBEN / COULEURS DE SURFACE / KLEUREN ZICHTBARE DELEN**

 Option  
 / Option / Optie /

**Ab-/Überlaufgarnitur /**  
 Garniture d'écoulement/de trop-plein/  
 Afvoer/overloop set

COMBI


**305**  
 Chrom  
 Chromé  
 Chroom

**310**  
 Weiß  
 Blanc  
 Wit

COMBI PLUS


**305**  
 Chrom  
 Chromé  
 Chroom

**310**  
 Weiß  
 Blanc  
 Wit

**Sonderzubehör**  
 Accessoires spéciaux  
 Special toebehoren

p. 126



DE

Die abgerundeten Ecken verleihen der Wanne markante gestalterische Präsenz. Geräumigkeit und große Bodenlänge lassen Sie von Kopf bis Fuß entspannen.

FR

La baignoire peu encombrante est idéale pour les bains et les douches, et convient parfaitement aux petits espaces.

NL

De afgeronde hoeken geven het bad een markant en creatief uiterlijk. Dankzij de overdaad aan ruimte en lengte kunt u van top tot teen ontspannen.

# HAPPY D.



**Vorwand**  
**Contre cloison**  
**Muurmodellen**

AWARDS



DESIGN PLUS



(mm)

1816 x 808

i

mit angeformter Schürze  
 avec tablier intégré  
 met aangevormd paneel



i

ohne Schürze  
 sans tablier  
 zonder paneel

(mm)

1800 x 800



# HAPPY D.



**Ecke asymmetrisch**  
 Angle asymétrique  
 Hoek asymmetrisch



AWARDS



DESIGN PLUS



**i**  
 ohne Schürze  
 sans tablier  
 zonder paneel  
 1800×800 mm



**i**  
 mit angeformter Schürze  
 avec tablier intégré  
 met aangevormd paneel  
 1808 × 808 mm

DESIGN BY  
**CODE.2.DESIGN**



AWARDS



# SINGLEBATH UNO / DUO

**OVAL**  
Ovale  
Ovaal



p. 101



p. 102



p. 101



p. 103

**LED-Unterwasserscheinwerfer /**  
Projecteur LED immergé /  
Led-onderwaterschijnwerper



**305**  
Chrom  
Chromé  
Chroom

## OBERFLÄCHEN-FARBEN / COULEURS DE SURFACE / KLEUREN ZICHTBARE DELEN

Option  
/ Option / Optie /



**Ab-/Überlaufgarnitur/**  
Garniture d'écoulement/de trop-plein/  
Afvoer/overloop set

**COMBI**



**305**  
Chrom  
Chromé  
Chroom



**310**  
Weiß  
Blanc  
Wit

**COMBI PLUS**



**305**  
Chrom  
Chromé  
Chroom



**310**  
Weiß  
Blanc  
Wit



**Sonderzubehör**  
Accessoires spéciaux  
Speciaal toebehoren

p. 126

DE

Ob als freistehende Wanne mit rundum angeformter Schürze oder als Einbaumodell – SingleBath überzeugt durch ausgesprochen geradlinige Formgebung. Als Gegenpol zur äußerlichen Zurückhaltung ist das ergonomische Design des besonders großzügigen Innenraums zu sehen.

FR

Que ce soit comme baignoire en îlot avec tablier intégré ou comme modèle encastré, SingleBath séduit par ses formes incroyablement droites. La discrétion des lignes extérieures est contrebalancée par le design ergonomique de l'intérieur particulièrement spacieux.

NL

Of het nu als vrijstaand bad is met rondom aangevormd paneel of als inbouwmodel – Single-Bath overtuigt door een uitgesproken rechthoekige vormgeving. Als tegenpool van de externe matiging is het ergonomische design van de zeer royale binnenmaten zichtbaar.

## Farben / Couleurs / Kleuren

Standard  
/ Standard / Standaard /



**010**  
Weiß  
Blanc  
Wit

# SINGLEBATH UNO

**F** FREISTEHEND  
Autonome  
Vrijstaand

**Ovalwanne**  
Baignoire ovale  
Ovale bad



**DE**  
Individualität und Eleganz, Flexibilität und Komfort – SingleBath kommt den Lebensgefühlen unserer Zeit in höchstem Maße entgegen.

**FR**  
Individualité et élégance, flexibilité et confort - SingleBath répond au plus haut point aux modes de vie de notre époque.

**NL**  
Individualiteit en elegantie, flexibiliteit en comfort - SingleBath voldoet in de hoogste mate aan de levensstijl van onze tijd.



(mm)

1798 x 782



(mm)

1798 x 782

AWARDS



reddot



DESIGNPREIS  
2009  
NOMINEE



**Ovalwanne**  
Baignoire ovale  
Ovale bad



SINGLEBATH DUO



**FREISTEHEND**  
Autonome  
Vrijstaand



(mm)

1798 x 1173



Linke Ausführung  
Version gauche  
Linkse uitvoering



Rechte Ausführung  
Version droite  
Rechtse uitvoering

(mm)

1798 x 1173



(mm)

1798 x 1173

# SINGLEBATH UNO



**Ovalwanne**  
Baignoire ovale  
Ovale bad



AWARDS



reddot



(mm)

1798 x 782



**Einbauvariante**  
Version encastrée  
Inbouwversie



**Einbauvariante**  
Version encastrée  
Inbouwversie

(mm)

1766 x 750



**Einbauvariante**  
Version encastrée  
Inbouwversie

# SINGLEBATH DUO



**Ovalwanne**  
Baignoire ovale  
Ovale bad



AWARDS



reddot



Linke Ausführung  
Version gauche  
Linkse uitvoering



Rechte Ausführung  
Version droite  
Rechtse uitvoering



(mm)

1766 x 1141

**Einbauvariante**  
Version encastrée  
Inbouwversie

# PHILIPPE STARCK

## EDITION 1 / EDITION 2

**OVAL**  
Ovale  
Ovaal



p. 105



p. 106

AWARDS



DESIGN PLUS

red dot

DESIGN BY

**PHILIPPE STARCK**



DE

Reduktion – also Rückführung auf den Ursprung – das ist für Philippe Starck der Ausgangspunkt jeder Gestaltung. Für HOESCH entwickelte er die vielfach prämierten Editionen 1 und 2. In ihrer Reinheit und Klarheit lassen sie für den Badenden Jahrtausende alte Baderituale aufleben und verbinden sie mit beeindruckender Ästhetik und höchstem Badekomfort – ganz gleich, ob eingebaut oder freistehend.

FR

Pour Philippe Starck, le minimalisme, c'est-à-dire le retour aux sources, est le point de départ de toute création. Il a développé pour HOESCH les Editions 1 et 2 plusieurs fois distinguées. La pureté et la clarté des lignes font revivre des rituels de bain vieux de centaines d'années tout en les associant à une esthétique impressionnante et à un confort maximum. Que la baignoire soit encastrée ou posée en îlot.

NL

Reductie – dus terugbrengen tot de essentie – dat is voor Philippe Starck het uitgangspunt van iedere vormgeving. Voor HOESCH ontwikkelde hij de vele malen bekroonde Edition 1 en 2. Met hun zuiver- en helderheid laten ze voor de baders eeuwenoude badrituelen opleven en verenigen ze indrukwekkende esthetiek met maximaal badcomfort – zowel bij de ingebouwde als bij de vrijstaande versie.

Farben / Couleurs / Kleuren

Standard  
/ Standard / Standaard /



**010**  
Weiß  
Blanc  
Wit



**LED-Unterwasserscheinwerfer /**  
Projecteur LED immergé /  
Led-onderwaterschijnwerper



**305**  
Chrom  
Chromé  
Chroom

OBERFLÄCHEN-FARBEN / COULEURS DE SURFACE / KLEUREN ZICHTBARE DELEN

Option  
/ Option / Optie /



**Ab-/Überlaufgarnitur /**  
Garniture d'écoulement/de trop-plein/  
Afvoer/overloop set

**COMBI**



**305**  
Chrom  
Chromé  
Chroom



**310**  
Weiß  
Blanc  
Wit

**COMBI PLUS**



**305**  
Chrom  
Chromé  
Chroom



**310**  
Weiß  
Blanc  
Wit



Sonderzubehör  
Accessoires spéciaux  
Speciaal toebehoren

p. 126





AWARDS



reddot



DESIGN PLUS



**Ovalwanne**  
Baignoire ovale  
Ovale bad



PHILIPPE  
STARCK  
EDITION 1



(mm)

1800 x 900

**Einbauvariante**  
Version encastrée  
Inbouwversie



**Einbauvariante**  
Version encastrée  
Inbouwversie

PHILIPPE  
STARCK  
EDITION 2



**Ovalwanne**  
Baignoire ovale  
Ovale bad



AWARDS



reddot

DESIGN **PLUS**



(mm)

1750 x 800



**Einbauvariante**  
Version encastrée  
Inbouwversie

(mm)

1750 x 800

AWARDS

DESIGN BY  
**ANDRÉE PUTMAN**

# EDITION PUTMAN

**OVAL**  
Ovale  
Ovaal


p. 108

DE

Für Andrée Putman ist das Bad Raum der Befreiung, der Regeneration und der Lebensfreude. Wie die große französische Designerin diesen Anspruch umsetzt, ist absolut sehenswert.

FR

Pour Andrée Putman, la salle de bain est un espace de liberté, de régénération et de joie de vivre. Cette grande créatrice française met cette façon de voir les choses en oeuvre de manière absolument étonnante.

NL

Voor Andrée Putman is de badkamer een ruimte van bevrijding, regeneratie en levensvreugde. Hoe de grote Franse ontwerpster deze behoefte omzet, is absoluut de moeite waard.

## Farben / Couleurs / Kleuren

 Standard  
/ Standard / Standaard /

**010**  
Weiß  
Blanc  
Wit

**LED-Unterwasserscheinwerfer /**  
Projecteur LED immergé /  
Led-onderwaterschijnwerper

**305**  
Chrom  
Chromé  
Chroom

## OBERFLÄCHEN-FARBEN / COULEURS DE SURFACE / KLEUREN ZICHTBARE DELEN

 Option  
/ Option / Optie /

**Ab-/Überlaufgarnitur /**  
Garniture d'écoulement/de trop-plein/  
Afvoer/overloop set
**COMBI**
**305**  
Chrom  
Chromé  
Chroom

**310**  
Weiß  
Blanc  
Wit
**COMBI PLUS**
**305**  
Chrom  
Chromé  
Chroom

**310**  
Weiß  
Blanc  
Wit

 Sonderzubehör  
Accessoires spéciaux  
Speciaal toebehoren

p. 126

EDITION  
PUTMAN



**Ovalwanne**  
Baignoire ovale  
Ovale bad



AWARDS



(mm)

1900 x 1000

**DE**  
Der Innenraum ist großzügig bemessen und dank des Mittelablaufs können zwei Personen ganz komfortabel sitzen.

**FR**  
L'espace intérieur est important, et deux personnes peuvent y être confortablement assises.

**NL**  
De binnenmaten zijn royaal en dankzij de middenafvoer kunnen twee personen heel comfortabel zitten.



# MICHAEL GRAVES' DREAMSCAPE

AWARDS



reddot



2020



Scan me



DESIGN BY

MICHAEL GRAVES

RUND  
Rondes  
Ronde

p. 110



p. 111

DE

Dreamscape ist weit mehr als eine Wanne. Was der amerikanische Architekt und Designer Michael Graves geschaffen hat, ist eine wahre Badeskulptur. Das üppige Becken, das der ganzen Familie Raum bietet, ruht auf vier Säulen und zitiert klassische Vorbilder aus Architektur und Kunst.

FR

Dreamscape est bien plus qu'une baignoire. L'architecte et designer américain Michael Graves a créé une véritable sculpture pour le bain. La cuve spacieuse qui offre de la place à toute la famille, repose sur quatre colonnes et fait référence à des modèles classiques de l'architecture et de l'art.

NL

Dreamscape is veel meer dan alleen maar een bad. Wat de Amerikaanse architect en designer Michael Graves gecreëerd heeft, is een ware badsculptuur. Het weelderige bad, dat plaats biedt aan de hele familie, rust op vier zuilachtige voeten en citeert klassieke voorbeelden uit de architectuur en kunst.

## Farben / Couleurs / Kleuren

Standard  
/ Standard / Standaard /010  
Weiß  
Blanc  
Wit

**LED-Unterwasserscheinwerfer /**  
Projecteur LED immergé /  
Led-onderwaterschijnwerper
305  
Chrom  
Chromé  
Chroom

**Düsen**  
/ Buses / Sproeiers /
305  
Chrom  
Chromé  
Chroom310  
Weiß  
Blanc  
WitSystemvarianten /  
Systemes balneo /  
Systeemvariant

p. 130

## OBERFLÄCHEN-FARBEN / COULEURS DE SURFACE / KLEUREN ZICHTBARE DELEN

Option  
/ Option / Optie /
**Ab-/Überlaufgarnitur /**  
Garniture d'écoulement/de trop-plein/  
Afvoer/overloop set

COMBI

305  
Chrom  
Chromé  
Chroom310  
Weiß  
Blanc  
Wit

COMBI PLUS

305  
Chrom  
Chromé  
Chroom310  
Weiß  
Blanc  
WitSonderzubehör  
Accessoires spéciaux  
Speciaal toebehoren

p. 126

# MICHAEL GRAVES' DREAMSCAPE

AWARDS



reddot



2020



**FREISTEHENDE**  
Autonomes  
Vrijstaande

**Rund**  
Rondes  
Ronde



Scan me



(mm)

Ø 1800



**BATHING**

110 feels so sophisticated



# MICHAEL GRAVES' DREAMSCAPE



**Rund**  
Rondes  
Ronde



AWARDS



reddot



(mm)

Ø 1800

**Einbauvariante**  
Version encastrée  
Inbouwversie

# AVIVA

AWARDS



red dot

DESIGN BY  
**ARTEFAKT**



**RUND**  
Rondes  
Ronde



p. 113

**VORWAND**  
Contre cloison  
Muurmodellen



p. 115

DE

Mit Aviva® macht gehobenes Badevergnügen die Runde. Ein ästhetisches Vergnügen, das Sie am besten gemeinsam genießen können, und zwar sitzend oder liegend. Individuell positionierbare Rückenlehnen aus PU-Schaum sind serienmäßig und tragen zu noch größerem Sitzkomfort bei. Das matte Schwarz der Lehnen kontrastiert mit dem schimmernden Weiß des Sanitäracryls und unterstreicht den hohen Design-Anspruch.

FR

Avec Aviva®, le plaisir d'un bain de luxe devient accessible. Un moment d'esthétisme à partager en étant assis ou couché. Cette baignoire est équipée de série avec dossiers en mousse PU réglables individuellement qui améliorent le confort. Le noir mat des dossiers contraste avec le blanc miroitant de l'acrylique sanitaire et souligne la qualité du design.

NL

Met Aviva® wordt het badplezier onvergetelijk. Een esthetisch genot, ideaal om met z'n tweeën van te genieten, zowel zittend als liggend. Individueel positionierbare Rückenlehnen aus PU-Schaum sind serienmäßig und tragen zu noch größerem Sitzkomfort bei. Das matte Schwarz der Lehnen kontrastiert mit dem schimmernden Weiß des Sanitäracryls und unterstreicht den hohen Design-Anspruch.

**Farben / Couleurs / Kleuren**

Standard  
/ Standard / Standaard /



**010**  
Weiß  
Blanc  
Wit



**LED-Unterwasserscheinwerfer /**  
Projecteur LED immergé /  
Led-onderwaterschijnwerper



**305**  
Chrom  
Chromé  
Chroom



**Düsen**  
/ Buses / Sproeiers /



**305**  
Chrom  
Chromé  
Chroom



**310**  
Weiß  
Blanc  
Wit

**Systemvarianten /**  
Systemes balneo /  
Systemvariant

p. 130

**OBERFLÄCHEN-FARBEN / COULEURS DE SURFACE / KLEUREN ZICHTBARE DELEN**

Option  
/ Option / Optie /



**Ab-/Überlaufgarnitur /**  
Garniture d'écoulement/de trop-plein/  
Afvoer/overloop set

**COMBI**



**305**  
Chrom  
Chromé  
Chroom



**310**  
Weiß  
Blanc  
Wit

**COMBI PLUS**



**305**  
Chrom  
Chromé  
Chroom



**310**  
Weiß  
Blanc  
Wit



Sonderzubehör  
Accessoires spéciaux  
Speciaal toebehoren

p. 126

**STANDARD AUSRÜSTUNG / ÉQUIPEMENT STANDARD / STANDAARD UITRUSTING**



Vier/zwei Kopf-/Rückenstützen /  
Quatre/deux repose-tête /  
Vier/twee hoofdsteunen





Einbauvariante  
Version encastrée  
Inbouwversie

AVIVA

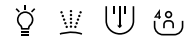


AWARDS




reddot

Rund  
Rondes  
Ronde



- \* nur als Einbauvariante verfügbar
- \* seulement comme variante d'installation
- \* alleen verkrijgbaar als installatievariant



Rückenlehne  
Repose  
Rugleuning



(mm)

Ø 1800

AVIVA


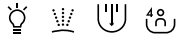
AWARDS



reddot



**Rund**  
Rondes  
Ronde



Rückenlehne  
Repose  
Rugleuning



- \* nur als Einbauvariante verfügbar
- \* seulement comme variante d'installation
- \* alleen verkrijgbaar als installatievariant



(mm)

Ø 1800

Einbauvariante  
Version encastrée  
Inbouwversie

# AVIVA




**Vorwand**  
Contre cloison  
Muurmodellen



AWARDS



reddot




(mm)

1800 x 1185



- \* nur als Einbauvariante verfügbar
- \* seulement comme variante d'installation
- \* alleen verkrijgbaar als installatievariant



Rückenlehne  
Repose  
Rugleuning

# ORLANDO

DESIGN BY  
**ADOLF BABEL**



**RUND**  
Rondes  
Ronde



p. 117

DE

Machen Sie es sich bequem: Orlando bietet jede Menge Raum dazu. Die fließend gestalteten Rückenschrägen machen das Sitzen ebenso angenehm wie das Liegen. Und auch die Armaturen finden ihren idealen Platz.

FR

Mettez-vous à l'aise: Orlando offre toute la place qu'il faut pour cela. Les parois inclinées aux lignes douces permettent d'être agréablement installé que ce soit assis ou couché. Et la robinetterie aussi est idéalement positionnée.

NL

Ga lekker zitten: Orlando biedt daarvoor alle ruimte. Door de in vloeiende lijn uitgewerkte schuine rugzijden wordt het zitten net zo aangenaam als het liggen. En ook voor het kraanwerk is er een ideaal plekje.

## Farben / Couleurs / Kleuren

Standard  
/ Standard / Standaard /



**010**  
Weiß  
Blanc  
Wit



**LED-Unterwasserscheinwerfer /**  
Projecteur LED immergé /  
Led-onderwaterschijnwerper



**305**  
Chrom  
Chromé  
Chroom



**Düsen**  
/ Buses / Sproeiers /



**305**  
Chrom  
Chromé  
Chroom



**310**  
Weiß  
Blanc  
Wit

**Systemvarianten /**  
Systemes balneo /  
Systeemvariant

p. 130

## OBERFLÄCHEN-FARBEN / COULEURS DE SURFACE / KLEUREN ZICHTBARE DELEN

Option  
/ Option / Optie /



**Ab-/Überlaufgarnitur /**  
Garniture d'écoulement/de trap-plein/  
Afvoer/overloop set

**COMBI**



**305**  
Chrom  
Chromé  
Chroom



**310**  
Weiß  
Blanc  
Wit

**COMBI PLUS**



**305**  
Chrom  
Chromé  
Chroom



**310**  
Weiß  
Blanc  
Wit



**Sonderzubehör**  
Accessoires spéciaux  
Speciaal toebehoren

p. 126

# ORLANDO



**Rund**  
Rondes  
Ronde



(mm)

Ø 1600

# MILA

DESIGN BY  
**HOESCH DESIGN  
TEAM**



**RECHTECK**  
Rectangulaires  
Rechthoekige



p. 119

DE

Wanne pur, puristisch, klassisch, für die Liebhaber zeitloser Formensprache. In ihrer Klarheit kompromisslos und perfekt. Mila ist in sechs Größen zu haben und ideal für kleinere Bäder.

FR

Baignoire pure, épurée, classique, pour les amateurs de formes intemporelles. Sans compromis et parfaite dans sa clarté. Mila est disponible en six tailles et est idéale pour les petites salles de bains.

NL

Puur, puristisch, klassiek bad voor liefhebbers van tijdloos design. Compromisloos en perfect in zijn helderheid. Mila is verkrijgbaar in zes maten en is ideaal voor kleinere badkamers.

**Farben / Couleurs / Kleuren**

Standard  
/ Standard / Standaard /



**010**  
Weiß  
Blanc  
Wit



**LED-Unterwasserscheinwerfer /**  
Projecteur LED immergé /  
Led-onderwaterschijnwerper



**305**  
Chrom  
Chromé  
Chroom

**OBERFLÄCHEN-FARBEN / COULEURS DE SURFACE / KLEUREN ZICHTBARE DELEN**

Option  
/ Option / Optie /



**Ab-/Überlaufgarnitur /**  
Garniture d'écoulement/de trap-plein/  
Afvoer/overloop set

**COMBI**



**305**  
Chrom  
Chromé  
Chroom



**310**  
Weiß  
Blanc  
Wit

**COMBI PLUS**



**305**  
Chrom  
Chromé  
Chroom



**310**  
Weiß  
Blanc  
Wit



Sonderzubehör  
Accessoires spéciaux  
Speciaal toebehoren

p. 126

**GLASVERKLEIDUNG / HABILLAGE EN VERRE / GLAZEN OMMANTELING**



**Farben /**  
Couleurs / Kleuren

Standard  
/ Standard / Standaard /



**550**  
Weiß  
Blanc  
Wit

Sonderfarbe 1  
/ Couleur spéciale 1 / Speciale kleuren 1



**552**  
Schwarz  
Noir  
Zwart



**715**  
Schiefergrau  
Gris ardoise  
Leigrijs



**730**  
Telegrau  
Gris clair  
Telegrijs



**730**  
Steingrau  
Gris pierre  
Steengrijs



MILA



**Rechteck**  
Rectangulaires  
Rechthoekige



(mm)

1500 x 700  
1600 x 700  
1700 x 700  
1700 x 750  
1700 x 800  
1800 x 800

# ARMADA

DESIGN BY  
**HOESCH DESIGN  
TEAM**



**SECHSECK**  
Hexagonales  
Zeshoekige

**ACHTECK**  
Octogonales  
Achthoekige



p. 121



p. 121

DE

Für alle, die mehr wollen – mehr Auswahl, mehr Komfort, mehr Individualität. Armada ist als Sechseck-Modell in vielen Größen erhältlich. Außerdem können Sie noch zwischen unterschiedlichen Rückenschragen wählen: eine für maximale Bodenlänge oder zwei für das gemeinsame Badevergnügen.

FR

Pour tous ceux qui en veulent plus - plus de choix, plus de confort, plus d'individualité. Armada est disponible en tant que modèle hexagonal dans de nombreuses tailles. En outre, vous pouvez encore choisir entre différentes inclinaisons du dos : une pour une longueur maximale au sol ou deux pour le plaisir de se baigner ensemble.

NL

Voor al diegenen die meer willen - meer keuze, meer comfort, meer individualiteit. Armada is verkrijgbaar als zeshoekig model in vele maten verkrijgbaar. Bovendien kunt u nog steeds kiezen tussen verschillende rughellingen: één voor maximale vloerlengte of twee voor gedeeld badplezier.

## Farben / Couleurs / Kleuren

Standard  
/ Standard / Standaard /



**010**  
Weiß  
Blanc  
Wit



**LED-Unterwasserscheinwerfer /**  
Projecteur LED immergé /  
Led-onderwaterschijnwerper



**305**  
Chrom  
Chromé  
Chroom

## OBERFLÄCHEN-FARBEN / COULEURS DE SURFACE / KLEUREN ZICHTBARE DELEN

Option  
/ Option / Optie /



**Ab-/Überlaufgarnitur /**  
Garniture d'écoulement/de trop-plein/  
Afvoer/overloop set

### COMBI



**305**  
Chrom  
Chromé  
Chroom



**310**  
Weiß  
Blanc  
Wit

### COMBI PLUS



**305**  
Chrom  
Chromé  
Chroom



**310**  
Weiß  
Blanc  
Wit



Sonderzubehör  
Accessoires spéciaux  
Speciaal toebehoren

p. 126

## GLASVERKLEIDUNG / HABILLAGE EN VERRE / GLAZEN OMMANTELING



**Farben /**  
Couleurs / Kleuren

Standard  
/ Standard / Standaard /



**550**  
Weiß  
Blanc  
Wit

Sonderfarbe 1  
/ Couleur spéciale 1 / Speciale kleuren 1



**552**  
Schwarz  
Noir  
Zwart



**715**  
Schiefergrau  
Gris ardoise  
Leigrijs



**730**  
Telegrau  
Gris clair  
Telegrijs



**730**  
Steingrau  
Gris pierre  
Steengrijs

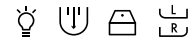




## ARMADA



**Sechseck**  
Hexagonales  
Zeshoekige



(mm)

1600 x 750  
1700 x 800  
1800 x 800  
1900 x 900  
2000 x 900  
2000 x 1000  
2100 x 1000

(mm)

1800 x 800



## ARMADA



**Achteck**  
Octogonales  
Achthoekige



# COMBI

DESIGN BY  
**HOESCH DESIGN  
TEAM**



**ECKE ASYMMETRISCH (R,L)**  
Angle asymétrique (D,G)  
Hoek asymmetrisch (R,L)



p. 123

DE

Kleinraumwanne für kleine Bäder. Die Verjüngung der Längsseite schafft Platz und senkt den Wasserbedarf. In Links- und Rechtsausführung.

FR

Baignoire pour petite salle de bains La réduction de la longueur de la baignoire fait gagner de la place et diminue les besoins en eau. En exécution gauche et droite.

NL

Compacte badkuip voor kleine badkamers. De versmalling van de lange zijde creëert plaats en verlaagt de benodigde waterhoeveelheid. In linker- en rechteruitvoering.

## OBERFLÄCHEN-FARBEN / COULEURS DE SURFACE / KLEUREN ZICHTBARE DELEN

Option  
/ Option / Optie /



**Ab-/Überlaufgarnitur/**  
Garniture d'écoulement/de trop-plein/  
Afvoer/overloop set

### Farben / Couleurs / Kleuren

Standard  
/ Standard / Standaard /



**010**  
Weiß  
Blanc  
Wit

### COMBI



**305**  
Chrom  
Chromé  
Chroom



**310**  
Weiß  
Blanc  
Wit

### COMBI PLUS



**305**  
Chrom  
Chromé  
Chroom



**310**  
Weiß  
Blanc  
Wit



Sonderzubehör  
Accessoires spéciaux  
Speciaal toebehoren

p. 126



COMBI  



**Ecke asymmetrisch**  
 Angle asymétrique  
 Hoek asymmetrisch



Linke Ausführung  
 Version gauche  
 Linkse uitvoering



Rechte Ausführung  
 Version droite  
 Rechtse uitvoering



# Licht und Glasverkleidung

Lumière et revêtement en verre  
Licht en glas gevelbekleding

DE

Setzen Sie Farbakzent! Mit dieser Zusatzoption runden Sie Ihr Farbkonzept im Bad stimmig ab: mit einer spiegelglatten Glasverkleidung für Ihre Badewanne. Wählen Sie aus 5 Farbtönen Ihre Wunschfarbe aus.  
Bei HOESCH ist alles möglich.


FR

Optez pour les couleurs ! Cette option supplémentaire complètera les couleurs de votre salle de bains – vitrage lisse de la baignoire. Choisissez parmi les 5 teintes votre couleur préférée. Avec HOESCH tout devient possible.

NL

Kies voor kleur! Deze aanvullende optie biedt een passende toevoeging bij de kleuren van de badkamer: gladde beglazing van het bad. Kies je favoriete kleur uit de 5 tinten. Met HOESCH kan alles.

Scan me



LED-weiß inkl. Ansteuerautomatik  
LED-blanc avec système  
de commande automatique  
Witte LED incl. automatische  
aansturing

DE

Verleihen Sie Ihrer Badewanne ein fantastisches Flair! In jede HOESCH-Wanne können als Zusatzoption ganz einfach zwei bzw. vier LED-Scheinwerfer integriert werden. Sie zaubern stimmungsvolles Licht in jeder Situation: unter Wasser beim Baden oder als indirekte Badbeleuchtung.

FR

Conférez un éclat merveilleux dans votre salle de bains. Une option supplémentaire permet d'installer deux ou quatre diodes LED, dans chaque baignoire HOESCH. Vous créerez ainsi une lumière exceptionnelle dans chaque situation: sous l'eau lors d'un bain ou sur le tablier de bain.

NL

Geef je badkamer een prachtige glans. In elke HOESCH-badkuip kunnen optioneel twee of eventueel vier LED-lampjes worden gemonteerd. Tover onder elke omstandigheid mooi licht tevoorschijn: zowel onder water tijdens het baden als in de buitenkant van het bad.

# Montage

Montage  
Montage

## GLASVERKLEIDUNG / HABILLAGE EN VERRE / GLAZEN OMMANTELING

### Farben / Couleurs / Kleuren

Standard  
/ Standard / Standaard /



**550**  
Weiß  
Blanc  
Wit

Sonderfarbe 1  
/ Couleur spéciale 1 / Speciale kleuren 1



**552**  
Schwarz  
Noir  
Zwart



**715**  
Schiefergrau  
Gris ardoise  
Leigrijs



**730**  
Telegrau  
Gris clair  
Telegrijs



**730**  
Steingrau  
Gris pierre  
Steengrijs



DE

Kostspielige Ab- und Ummauerungen der Wannen gehören der Vergangenheit an. Das Wannenuntergestell ist komplett vormontiert und die einzelnen Scheiben lassen sich einfach, schnell und sicher per Magnetsystem anbringen. Für Whirlwannen sind diese Verkleidungen ideal, da für Wartung oder Reparatur lediglich die Glasscheibe demontiert werden muss und das Whirlsystem problemlos zugänglich ist. Das Gestell ist separat erhältlich.

FR

Les travaux de maçonnerie onéreux pour les baignoires appartiennent désormais au passé. Le châssis de la baignoire est entièrement monté et les différentes vitres sont ensuite assemblées de façon simple, rapide et sûre au moyen d'un système d'aimants. Ce type d'habillages est idéal pour les baignoires balnéo, car il suffit de démonter les parois de verre pour accéder sans problème au système de balnéo pour les opérations de maintenance et de réparation. Le châssis de la baignoire est disponible séparément.

NL

Dure afschermingen en ombouwen van de baden behoren tot het verleden. Het onderstel van het bad is volledig voormonteerd en de afzonderlijke glazen panelen kunnen eenvoudig, snel en veilig met behulp van een magneetsysteem worden aangebracht. Deze ommantelingen zijn ideaal voor whirlbaden, omdat voor een probleemloze toegang tot het whirlsysteem bij onderhoud of reparatie alleen het glazen paneel gedemonteerd hoeft te worden. Het onderstel van het bad is los verkrijgbaar.



# Bad-Accessoires



Produkt für barrierefreie Bäder  
Produit pour des salles de bain sans barriers  
Product voor barrièrevrije badkamers

## Accessoires pour le bain Toebehoren voor het bad



**Integrierter Haltegriff**  
Poignée intégrée  
Geïntegreerde handgreep  
270x87x30 mm  
600x87x30 mm



**Wannengriff universal**  
Poignée de baignoire universal  
Badhandgreep universeel  
300 mm



**Wannengriff hoesch**  
Poignée de baignoire hoesch  
Badhandgreep hoesch  
192 mm



**Wannenablage mit Spiegel**  
Tablette de baignoire avec miroir  
Badplanchet met spiegel  
958x247x30 mm



**Nackenstütze**  
Appui-tête  
Neksteun  
240x150x35 mm



**Wanneneinstiegsstufe**  
Marche d'accès à la baignoire  
Badinstaprede  
800x255x130 mm



**Wandablage**  
Tablette murale  
Wandplank  
600x155x35 mm



**Wand-Handtuchhalter**  
Porte serviettes mural  
Wand-handdoekhouder



**HOESCH Combi**  
Ab-/Überlaufarmatur/  
Vidage-special/  
Afvoer-en

Verchromt, weiß /  
chromé, blanc /  
chrom, wit



**HOESCH Combi Plus**  
Wanneneinlauf mit Spezial-Ab-/ Überlaufarmatur /  
Remplissage par le trop-plein avec vidage spécial /  
In-, af-en overloopgarnituur

Verchromt, weiß /  
chromé, blanc /  
chrom, wit

HOESCH Ablaufstopfen mit Kelch für Badewanne  
Namur, Namur Lounge, LaSenia, /  
HOESCH Bouchon de vidange baignoire Namur,  
Namur Lounge, LaSenia, /  
HOESCH afvoerplug met beker voor badkuip  
Namur, Namur Lounge, LaSenia

Weiß glänzend, Weiß matt, Schwarz glänzend,  
Schwarz matt /  
Blanc brillant, Blanc matte, Noir brillant, Noir matte /  
Wit glanzend, Mat wit, Zwart glanzend, Mat zwart

Scan me



Stummer Diener  
Servante  
Handdoekenstandaard  
1057x400x305 mm



Badhocker  
Tabouret  
Badkruk  
465x410x310 mm



Ein Hocker aus Edelstahl mit PU Auflage /  
Un tabouret en acier inoxydable avec revêtement  
en polyuréthane /  
Een krukje van roestvrij staal met  
een zitting van PU



Hocker aus PMMA  
Tabouret en PMMA  
PMMA kruk



# Verwöhnen Sie sich mit allen Sinnen

Scan me



Laissez-vous tenter dans tous les sens  
Verwen uzelf met alle zintuigen



DE  
HOESCH Schaumbäder sind besonders für Ihre Whirlwanne geeignet-sind leicht schäumend und unterstützen die Tiefenwirkung des sprudelnden Bades. Überzeugen Sie sich selbst!

FR  
Les bains moussants HOESCH sont particulièrement adaptés à votre bain à remous - légèrement moussants et favorisent l'effet en profondeur du bain bouillonnant bain, et les rend plus efficaces. Voyez par vous-même!

NL  
HOESCH schuim baden zijn bijzonder geschikt voor uw whirlpool-zijn licht schuimend en ondersteunen de dieptewerking van het borrelende bad. Overtuig uzelf!



DE  
Duftessenzen aus erlesenen ätherischen Ölen, steigern die Wirkung jedes Dampfbades und machen den Dampfgenuss zu einem noch sinnlicheren Erlebnis.

FR  
Composées d'huiles essentielles sélectionnées, les essences aromatiques amplifient l'effet de chaque bain vapeur qu'elles transforment en une expérience encore plus sensuelle.

NL  
Uit geselecteerde etherische oliën, versterken het effect van ieder stoombad en maken het stoomgenot tot een belevenis die de zintuigen nog meer streelt.

## Duftessenzen

Essences aromatiques  
Geurstoffen

- DE
-  • Euka-Menthol
  -  • Grüner Apfel
  -  • Latschenkiefer
  -  • Tropic
  -  • Vanille-Kokos
  -  • Saunaduft
  -  • Lemongras-Zitronmelisse
  -  • Fichtennadel
  -  • Lemongras
  -  • Sandelholz

- FR
-  • Euka-Menthol
  -  • Pomme verte
  -  • Pin d'alep
  -  • Tropical
  -  • Vanille-coco
  -  • Sauna parfums
  -  • Citronnelle-mélisse officinale
  -  • Aiguilles de pin
  -  • Jonc odorant
  -  • Bois de santal

- NL
-  • Euka-menthol
  -  • Groene appel
  -  • Bergdennen
  -  • Tropic
  -  • Vanille kokosnoot
  -  • Sauna aroma
  -  • Citroengras-citroenmelisse
  -  • Sparrennaald
  -  • Citroengras
  -  • Sandelhout



DE  
Schaumbäder für Whirlwannen von HOESCH sind nur leicht schäumend und unterstützen die Tiefenwirkung des sprudelnden Bades.

FR  
Les bains moussants pour baignoires balnéo de HOESCH moussent très légèrement et renforcent l'action profonde du bain à remous.

NL  
Meer ontspanning en verzorging in bad: schuimbaden voor whirlbaden van HOESCH schuimen slechts een beetje en ondersteunen de dieptewerking van het bubbelende bad.

## Schaumbäder

Bains moussants  
Schuimbaden

- DE
-  • Gingko-Limette
  -  • Melisse
  -  • Rose
  -  • Acai
  -  • Grüne Limone
  -  • Moschus
  -  • Cajeput-Mandarine

- FR
-  • Gingko citron vert
  -  • Melissa
  -  • Rose
  -  • Acai
  -  • Limon vert
  -  • Musc
  -  • Cajeput-madarine

- NL
-  • Gingko linde
  -  • Melisse
  -  • Roos
  -  • Acai
  -  • Groene limoen
  -  • Muskus
  -  • Cajeput-mandarijn

# WHIRLING

Scan me



## Zartes Spüren

Freu dich auf dieses  
Kribbeln im Bauch!

Douce sensation

Savoure ces picotements dans le ventre!

Een aangenaam gevoel

Verheug je op deze kriebel in je buik!



	<b>Whirlwannen</b> Baignoires Whirlbaden	<b>134</b>
	<b>Reviva II</b>	<b>136</b>
	<b>Laola II</b>	<b>137</b>
	<b>Tergum</b>	<b>138</b>
	<b>Tergum for two</b>	<b>139</b>
	<b>Ergo+</b>	<b>140</b>

# Whirlen

DE

Whirlen verbindet die Vorteile einer therapeutischen Massage mit denen eines entspannenden Bades. Neben ihren entspannenden Eigenschaften bietet Whirlen auch therapeutische und rehabilitative Vorteile. Whirlen wird als Ergänzung zur Gesundheitsvorsorge empfohlen und hat eine sehr gute Wirkung auf das allgemeine Wohlbefinden eines jeden Menschen.

FR

Whirlen combine les avantages d'un massage thérapeutique avec ceux d'un bain relaxant. Outre ses propriétés relaxantes, Whirlen offre également des avantages thérapeutiques et de rééducation. Whirlen est recommandé comme complément aux soins de santé et a un effet très bénéfique sur le bien-être général de tout un chacun.

NL

Whirlpooling combineert de voordelen van een therapeutische massage met die van een ontspannend bad. Naast de ontspannende eigenschappen biedt whirlpools ook therapeutische en revaliderende voordelen. Whirlpools wordt aanbevolen als aanvulling op preventieve gezondheidszorg en heeft een zeer goed effect op ieders algemeen welzijn.



## Vorteile von Whirlen

Avantages du whirlpool  
Whirlpool voordelen

1

### Das Herz und das Kreislaufsystem

- gleicht den Blutdruck aus

### Système cardiovasculaire

- provoque un équilibre de la tension artérielle

### Hart en bloedsomloop

- balanceert de bloeddruk

2

### Atmungssystem

- verbessert die Lungenbelüftung und vertieft die Atmung

### Système respiratoire

- approfondit la respiration

### Ademhalingsstelsel

- verdiept de ademhaling



3

### Nervensystem

- beruhigt den Körper, entspannt den Geist, stärkt die Regenerations- und Wiederherstellungskräfte, lindert Schmerzen

**Système nerveux** - calme le corps, détend l'esprit, renforce les forces de régénération et de réparation, soulage la douleur

**Zenuwstelsel** - kalmeert het lichaam, ontspant de geest, versterkt de regeneratieve en herstellende krachten, verlicht pijn

4

### Muskel-Skelett-System

- es lindert Rückenschmerzen und löst Muskelverspannungen, hilft bei Muskelkater nach dem Sport

**Système musculo-squelettique**

- il soulage les maux de dos et les tensions musculaires, aide à soulager les courbatures après le sport

**Bewegingsapparaat**

- het verlicht rugpijn en verlicht spierspanning, helpt bij pijnlijke spieren na het sporten

# Whirlwannen

## Baignoires Whirlbaden

**DE**  
Erfüllen Sie sich einen Wellnessraum: ein eigenes Whirlbad. Wann immer Sie möchten, entspannen Sie im warmen, sprudelnden Wasser, ganz unkompliziert zuhause. Einfach herrlich! Wie gut, dass nahezu jede Marken-Badewanne von HOESCH mit einem innovativen Whirlsystem ausgestattet werden kann.

**FR**  
Créez votre propre centre SPA équipé d'une baignoire avec hydromassage. Lorsque vous le souhaitez, détendez-vous chez vous, dans une eau chaude et pétillante. Génial! C'est formidable que presque toutes les baignoires HOESCH puissent posséder un système innovant d'hydromassage.

**NL**  
Creëer je eigen SPA met jacuzzi. Ontspan in het warme bubbeltjeswater wanneer je maar wilt, en dat in huiselijke rust. Gewoonweg geniaal! Geweldig dus dat bijna elk bad van HOESCH kan worden uitgerust met een innovatief hydromassage-systeem.

## Whirltechnik

Technique innovante de balnéothérapie  
Innovatieve whirltechnik

**DE**  
Die Whirldüsen in den Rücken- und Seitenwänden der Whirlwanne dienen der Massage und damit der gezielten Lockerung von Muskeln bestimmter Körperpartien. Die Airdüsen sind flächendeckend in den Wannenboden eingelassen. Die aufsteigende Luft vitalisiert den gesamten Körper und regt den Kreislauf an. Den besten Wohlfühleffekt erzielen Sie durch eine Kombination beider Düsenarten.

**FR**  
La technique des bains à remous se divise en deux méthodes: Les buses balnéo dans les parois inclinées et latérales de la baignoire massent et détendent ainsi de manière ciblée les muscles de certaines parties du corps. La position et le nombre de buses balnéo dépend du modèle de baignoire. Les buses d'air sont intégrées sur toute la surface du fond de la baignoire. L'air ascendant vitalise l'ensemble du corps et stimule la circulation sanguine. La combinaison des deux types de buses permet d'obtenir une sensation de bien-être optimale.

**NL**  
Bij de whirltechniek worden twee methodes onderscheiden: De whirlsproeiers in de achter en zijwanden van het bad dienen als massage en daarmee het doelgericht losmaken van spieren van bepaalde lichaamsdelen. Positie en aantal whirlsproeiers verschillen al naargelang badmodel. De luchtsproeiers zijn fijnmazig in de badbodem aangebracht. De opstijgende lucht vitaliseert het hele lichaam en stimuleert de bloedsomloop. Het beste welzijnseffect bereikt u door een combinatie van beide soorten sproeiers.

### ERGO+

ausschließlich für Badewannen der Serie Ergo+ / exclusivement pour les baignoires de la série Ergo+ / exclusief voor badkuipen uit de Ergo+ serie

### REVIVA II

Für fast jede Badewanne der Marke HOESCH / pour presque toutes les baignoires de la marque HOESCH / voor bijna elk HOESCH merk badkuip

### LAOLA II

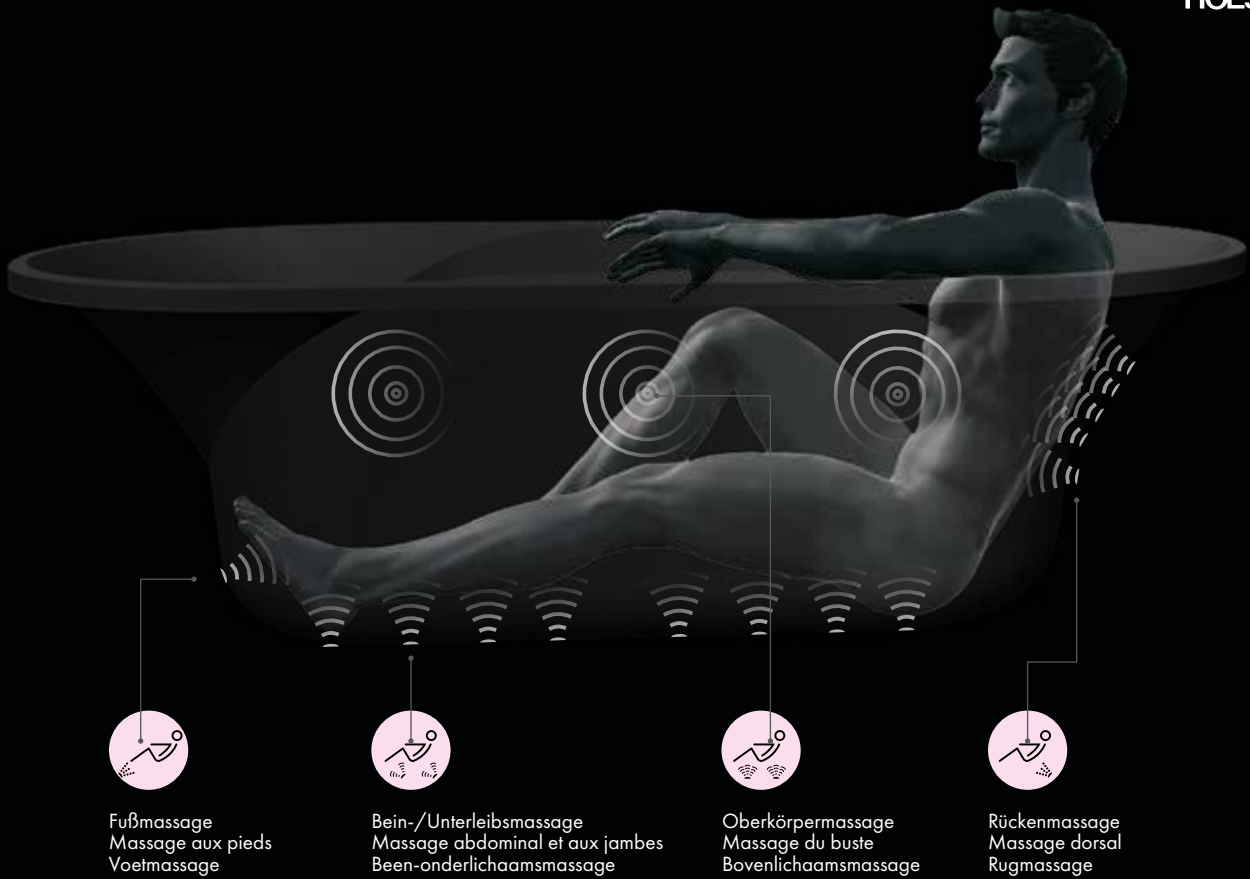
### TERGUM

### TERGUM FOR TWO

für Badewannen Largo Zweisitzer und Santee / pour baignoires Largo deux places et Santee / voor baden Largo tweezitter en Santee

	WHIRL + AIR (S)	POWER + AIR (E)	WHIRL + AIR (Z)	WHIRL (N)	WHIRL (V)
	•	•	•		
	•	•	•		
	•	•	•	•	•
	•	•	•		

- Standard / Standard / Standaard
- Optional / En option / Optioneel



Fußmassage  
Massage aux pieds  
Voetmassage

Bein-/Unterleibsmassage  
Massage abdominal et aux jambes  
Been-onderlichaamsmassage

Oberkörpermassage  
Massage du buste  
Bovenlichaamsmassage

Rückenmassage  
Massage dorsal  
Rugmassage

DE

Die Airdüsen sind in den Wannenboden eingelassen. Die aufsteigenden Luftbläschen vitalisieren den gesamten Körper und regen den Kreislauf an. Die Whirldüsen dienen der Massage und damit der gezielten Lockerung von Muskeln bestimmter Körperpartien. Position und Anzahl der Whirldüsen sind je nach Wannenmodell verschieden. Eine unwiderstehliche Verführung mit exklusivem Champagner-Prickeln.

FR

Les buses d'air sont intégrées sur toute la surface du fond de la baignoire. L'air ascendant vitalise l'ensemble du corps et stimule la circulation sanguine. Les buses balnéo dans les parois inclinées et latérales de la baignoire massent et détendent ainsi de manière ciblée les muscles de certaines parties du corps. La position et le nombre de buses balnéo dépendent du modèle de baignoire. Une séduction irrésistible avec un picotement de bulles de Champagne.

NL

De luchtsproeiers zijn fijnmazig in de badbodem aangebracht. De opstijgende lucht vitaliseert het hele lichaam en stimuleert de bloedsomloop. De whirlsproeiers dienen als massage en daarmee het doelgericht losmaken van spieren van bepaalde lichaamsdelen. Positie en aantal whirlsproeiers verschillen al naargelang badmodel. Een onweerstaanbare verleiding met exclusieve Champagne prikkels.



LED-RGB mit automatischem Farblichtwechsler  
LED-RGB avec inverseur de couleur automatique  
RGB-LEDs met automatische kleurenwisselaar



Integrierte E-Heizung  
Réchauffeur électrique intégré  
Geïntegreerde elektrische verwarming



LED-weiß inkl. Ansteuerautomatik  
LED-blanc avec système de commande automatique  
Witte LED incl. automatische aansturing



Luftbeheizung  
Préchauffeur d'air  
Luchtverwarming



Fernbedienung  
Télécommande  
Afstandsbediening



Ozonisierung  
Ozonisation  
Ozonisatie



Wanneneinlauf mit Spezial-Ab-/Überlaufarmatur  
Vidage avec remplissage par le trop-plein spécial  
Badinloop met speciale afvoer-/overloopcombinatie




Zuschaltbare Gebläseluftbeimischung  
Possibilité d'ajouter de l'air via une soufflante  
Inschakelbare luchttoevoeging met behulp van de blazer



Halbautomatische Systemdesinfektion  
Désinfection semi-automatique du système  
Halfautomatische desinfectie van het systeem

# Reviva II



Standard /  
Standard /  
Standaard



Optional  
En option  
Optioneel



Scan me



**1** Rückendüse  
Buses de massage dorsal  
Rugsproeiers



**2** Wannrandtastatur  
Clavier intégré dans le rebord de la baignoire  
In de badrand geïntegreerd toetsenbord



**3** LED-Unterwasserscheinwerfer  
mit RGB- Farblichtwechsler  
Projecteur sous-marin à LED  
avec changeur de couleurs RGB  
LED onderwaterschijnwerper  
met RGB kleurenlichtwisselaar

**4** Superflache Airdüse  
Buse à air extra plate  
Ultradunne airsproeier



**5** Rotierende Whirldüse  
Buse rotative Whirl  
Roterende draaikop

**6** Fußdüse  
Buses de massage plantaire  
Voetsproeier

Fernbedienung  
Télécommande  
Afstandsbediening



Düsen und  
Zubehör auch  
in Weiß

Buses et accessoires  
également disponibles  
en blanc

Sproeiers en  
toebehooren ook  
in het wit



**DE**  
Mit dem Whirlsystem Reviva II definiert HOESCH den Standard neu. Ob Sie das Whirlsystem ihren Wünschen lieber mit der Wannrandtastatur oder aber der Fernbedienung anpassen, bleibt vollkommen Ihnen überlassen. Gehen Sie mit Reviva II auf die Reise in Ihre Wellness-Welt und gönnen Sie Körper und Geist die wohlverdiente Entspannung.

**FR**  
Avec le système balnéo Reviva II. Vous êtes totalement libres de commander le système balnéo au moyen du clavier situé sur le bord de la baignoire ou d'utiliser la télécommande pour adapter la balnéo à vos désirs. Avec Reviva II, partez en voyage dans le monde du bien-être et offrez à votre corps et votre esprit un moment de détente bien mérité.

**NL**  
Met het whirlsysteem Reviva II verlegt HOESCH de grenzen. HOESCH biedt u de mogelijkheid om het whirlsysteem zowel met behulp van het in de badrand geïntegreerde toetsenbord als met de afstandsbediening aan uw whirlwensen aan te passen. Ontdek met de Reviva II het genot van wellness en gun uw lichaam en geest de ontspanning die ze verdienen.



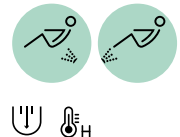




# Laola II

Standard /  
Standard /  
Standaard

Optional  
En option  
Optioneel



Düsen und  
Zubehör auch  
in Weiß

Buses et accessoires  
également disponibles  
en blanc

Sproeiers en  
toebehoren ook  
in het wit



**305**  
Chrom  
Chromé  
Chroom



**310**  
Weiß  
Blanc  
Wit

**DE**

Das kompakte Laola II Whirlsystem ist die ideale Lösung, wenn Sie ohne große Kosten die HOESCH Wellness-Welt betreten möchten. Das Laola System ist als Whirl-Air Kombination erhältlich. Licht ins Dunkle bringt der serienmäßig enthaltene LED-Unterwasserscheinwerfer mit weißem Licht. Auf Wunsch statten wir Ihre Whirlwanne mit zusätzlichen Rücken- und Fußdüsen aus, die ein noch intensiveres Whirlerlebnis garantieren.

**FR**

Le système balnéo compact Laola II est la solution idéale pour ceux qui veulent découvrir le monde du bien-être HOESCH sans engager de dépenses considérables. Le système Laola est disponible en tant que combinaison Whirl-Air. L'éclairage est assuré par des projecteurs LED immergés à lumière blanche intégrés de série. Sur demande, nous équipons votre baignoire balnéo de buses supplémentaires au niveau du dos et des pieds pour vous garantir une expérience balnéo encore plus intense.

**NL**


Als u ook graag de wellnesswereld van HOESCH wilt betreden zonder hoge kosten te maken, is het verfijnde Laola II-whirlsysteem de ideale oplossing voor u. Het whirlsysteem is verkrijgbaar in verschillende uitvoeringen: met whirl- of airsysteem of als combinatie van deze twee systemen. De standaard ingebouwde LED-onderwaterschijnwerper met wit licht brengt licht in het donker. Indien gewenst kan het whirlbad ook worden voorzien van extra rug- en voetsproeiers, die voor een nog intensievere whirlbeleving zorgen.



**1** Airdüse  
Buse à air  
Airsproeier




**2** Wannenrandtastatur  
Clavier intégré dans le rebord de la baignoire  
In de badrand geïntegreerd toetsenbord



**3** LED-weiß inkl. Ansteuerautomatik  
LED-blanc avec système  
de commande automatique  
Witte LED incl. automatische  
aansturing



**4** Verstellbare Whirldüse  
Buse Whirl réglable  
Verstelbaar whirlpoolmondstuk

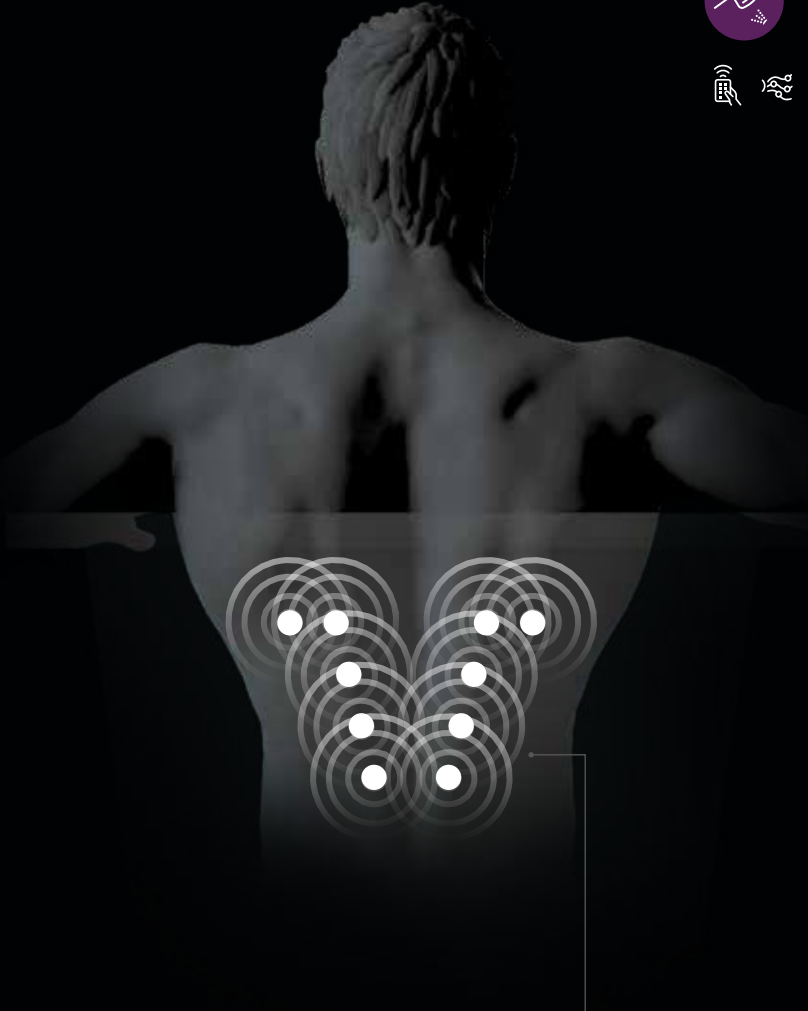



**5 6** Fußdüse / Rückendüse  
Buses de massage plantaire / Buses de massage dorsal  
Voetsproeier / Rugsproeiers

# T&RGUM

Standard /  
Standard /  
Standaard

Optional  
En option  
Optioneel



**1** Rückendüse  
Buses de massage dorsal  
Rugspreiers

Fernbedienung  
Télécommande  
Afstandsbediening



WHIRLING

# TERGUM

for two

Fernbedienung  
Télécommande  
Afstandsbediening



1 Rückendüse  
Buses de massage dorsal  
Rugsproeiers



Standard /  
Standard /  
Standaard

Optional  
En option  
Optioneel



DE

### Lassen Sie mit TERGUM

Ihre Verspannungen im Oberkörper verschwinden. Ist Ihr Nacken verspannt? Spüren Sie die unzähligen Stunden am Schreibtisch in Ihrem Rücken? Wer viel sitzt, leidet häufig unter Verspannungen. Erleichterung verschafft Ihnen nunmehr unser Whirlsystem TERGUM.

FR

**Avec TERGUM**, dites adieu à votre mal de dos. Votre nuque est-elle tendue? Votre dos vous fait-il sentir les innombrables heures passées derrière votre bureau? Les personnes qui passent beaucoup de temps en position assise souffrent souvent de douleurs dorsales. Pour les soulager, il existe désormais notre nouveau système balnéo TERGUM.

NL

**Met TERGUM** verdwijnen uw rugklachten als sneeuw voor de zon. Heeft u last van gespannen spieren in uw nek? Voelt u in uw rug de vele uren die u achter uw bureau doorbrengt? Mensen die veel zitten, hebben vaak last van rugklachten. Ons whirlsysteem TERGUM biedt verlichting.

# Ergo+

Standard /  
Standard /  
Standaard

Optional /  
En option /  
Optioneel



Scan me



DE

Die Wannenserie Ergo+ passt sich problemlos Ihren persönlichen Wünschen an. Je nach Modell können bis zu 14 Whirl- und 29 Airdüsen eingebaut werden. Mit höchster Qualität geht ansprechende Optik einher: Die sichtbaren Ausstattungselemente wie die leistungsstarken Düsen, die beruhigenden LED-Unterwasserscheinwerfer und das moderne Bedienpaneel sind mit verchromter Oberfläche erhältlich. Die nachhaltige Wirkung des sprudelnden Wassers ist wirklich beeindruckend.

FR

Cette série de baignoires répond sans problème à tous vos souhaits. Selon le modèle, il est possible d'installer jusqu'à 14 buses balnéo et 29 buses d'air. Une qualité haut de gamme qui va de pair avec un design attractif: les équipements visibles tels que les buses puissantes, les projecteurs LED immergés apaisants et le panneau de commande moderne sont disponibles avec revêtement chromé. L'effet prolongé de l'eau bouillonnante est réellement impressionnant.

NL

De serie Ergo+ kan moeiteloos aan uw persoonlijke wensen worden aangepast. Afhankelijk van het model kunnen maximaal 14 whirlsproeiers en 29 airsproeiers worden ingebouwd. De hoge kwaliteit is gekoppeld aan een aantrekkelijk design: de zichtbare uitrustings-elementen zoals de krachtige sproeiers, de rustgevende LED onderwaterschijnwerpers en het moderne bedieningspaneel zijn verkrijgbaar met verchromd oppervlak afwerking. De langdurige werking van het bruisende water is bijzonder indrukwekkend.



- 1 Einfache Steuerung per Bedienpaneel  
Contrôle facile par panneau de commande  
Eenvoudige bediening via bedieningspaneel



- 2 LED-RGB mit automatischem Farblichtwechsler  
LED-RGB et inverseur de couleur  
RGB-LED met automatische kleurenwisselaar



- 3 Superflache Airdüse  
Buse à air extra plate  
Ultradunne airsproeier



- 4 Whirldüse  
Buse balnéo  
Whirlsproeier



- 5 Ablaufabdeckung in Weiß, optional auch in Chrom erhältlich  
Couvercle d'écoulement en blanc, disponible en option en chrome  
Putdeksel in wit, optioneel ook leverbaar in chrom



Fernbedienung  
Télécommande  
Afstandsbediening



Die Befüllung muss über eine externe Armatur erfolgen.

Remplissage avec de l'eau devra être effectué par robinet indépendant.

Het bad dient gevuld te worden via een externe baduitloop of vrijstaande badmengkraan.



Ab sofort 1 Nackenkissen und 2 Armlehnen bei jeder Ergo + Wanne standardmäßig dabei  
 Dès maintenant, 1 coussin de nuque et 2 accoudoirs sont livrés en standard avec chaque baignoire Ergo +.  
 Vanaf nu zijn 1 nekkussen en 2 armsteunen standaard inbegrepen bij elk Ergo + bad.



# STEAMING & SHOWERING

STEAMING & SHOWERING



# Purer Genuss

Hier bin ich ganz bei mir

Un pur délice  
Je suis ici chez moi

Puur genieten  
Hier ben ik helemaal mezelf.



<b>DAMPFEN</b> Bains vapeur Douche en stoombad	<b>144</b>
SensePerience	<b>146</b>
SensePerience Paneel	<b>154</b>
<b>KOMPLETTLÖSUNG DUSCHEN</b> Solution complete pour les douches Complete oplossing douches	<b>156</b>
nUnity	<b>156</b>
<b>DUSCHABTRENNUNGEN</b> Parois de douche Doucheschermen	<b>162</b>
Muna Sliding Doors	<b>162</b>
<b>DUSCHABTRENNUNGEN WALK-IN</b> Parois de douche Walk-In Doucheschermen Walk-In	<b>164</b>
One & One	<b>166</b>
Muna	<b>170</b>
Free	<b>172</b>
Liberty	<b>174</b>
Alaris, AlarisPro	<b>175</b>
<b>Sonderzubehör für Duschabtrennungen</b> Accessoires pour parois de douche Speciaal toebehoren voor doucheschermen	<b>176</b>
Lumia+	<b>176</b>
<b>DUSCHWANNEN</b> Receveurs de douche Douchebakken	<b>178</b>
<b>Duschwannen - SOLIQUE</b> Receveurs de douche - SOLIQUE Douchebakken - SOLIQUE	<b>178</b>
<b>Duschwannen - ACRYL</b> Receveurs de douche - ACRYLIQUE Douchebakken - ACRYL	<b>179</b>

# Dampfen

Bains vapeur  
Douche en stoombad



**STEAMING & SHOWERING**



Scan me



DE

Heute ist das Dampfbaden als komfortables Wellnesserlebnis mehr denn je ein aktueller Trend. Statt wie in Urzeiten eigenhändig Wasser auf glühende Steine zu gießen, um Wasserdampf zu erzeugen, geschieht dies in einer modernen Badeinrichtung bequem per Knopfdruck. Häufig einfach mit in der Dusche integriert, ist das Dampfbaden jederzeit spontan und einfach in den eigenen vier Wänden möglich. Das moderne Dampfbad: purer Luxus im eigenen Heim.

FR

Le bain de vapeur est le summum dans la sphère du wellness. Si autrefois, il fallait verser de l'eau sur des pierres brûlantes – il suffit aujourd'hui d'appuyer sur un seul bouton d'un des produits Hoesch pour vous offrir le même plaisir ! Un bain de vapeur moderne est un luxe à domicile!

NL

Een stoombad is de meest comfortabele ervaring in de Wellness. In het verleden werd er water op hete stenen gegooid voor het creëren van een stoombad. Nu is het voldoende om een knop in te drukken. Een stoombad is vaak ook onderdeel van een douche die thuis kan worden gebruikt. Het moderne stoombad is luxe in uw eigen huis.



# SENSEPERIENCE



DESIGN BY  
RADEK KURZYP

## DE

Harmonie für Körper und Geist. SensePerience verbindet eine Dusche mit einer Dampfkabine in einem einzigen Produkt und lässt sich auch in kleine Bäder perfekt integrieren. Das Dampfbad gibt Entspannung und Erfrischung zugleich. Das transparente, leichte Design und die große Bewegungsfreiheit in der Dusche machen das Dusch- oder Dampfbad zu einem unvergesslichen Erlebnis. Per Bluetooth gesteuerte Musik und Farblichtwechsler schaffen eine sehr angenehme Atmosphäre. Eine perfekte Entspannung.

## FR

Harmonie pour le corps et l'esprit. SensePerience réunit une douche et une cabine à vapeur dans le même produit, qui s'intègre parfaitement même dans les petites salles de bain. La cabine à vapeur offre à la fois détente et rafraîchissement. Le design léger et transparent de la douche ainsi que la grande liberté de mouvement qu'elle offre transforment votre douche ou bain de vapeur en expérience inoubliable. Un lecteur de musique et un variateur de couleur achèvent de créer une ambiance agréable. Un moment de détente idéal.

## NL

Harmonie voor lichaam en geest. SensePerience combineert een douche met een stoomcabine in één product en kan ook in kleine badkamers perfect worden geïntegreerd. Het stoombad ontspant en verfrist tegelijk. Het transparante, lichte design en de grote bewegingsvrijheid in de douche maken van dit douche-/stoombad een onvergetelijke belevenis. De via Bluetooth te regelen muziek en kleurenwisselaar zorgen voor een aangename sfeer. Een perfecte ontspanning.

## VERSION / VERSION / VERSIE



Vorwandversion  
Version contre-cloison  
Voorwandversie



Eckversion links  
Version d'angle gauche  
Hoekversie links



Eckversion rechts  
Version d'angle droite  
Hoekversie rechts



5-Eck /  
pentagonale /  
Vijfhoek



Für Nische  
Pour niche  
Voor nis



SensePerience bereitet Ihnen eine ganz neue Sinneserfahrung. Lassen Sie dieses Wohlfühlerlebnis auf sich wirken.

Tout est dans ce nom :  
SENSEPERIENCE. Laissez agir  
sur votre corps la magie d'une  
expérience unique pour tous  
nos sens.

De sleutel zit in de naam:  
SensePerience zorgt voor een hele  
nieuwe ervaring van alle zintuigen.  
Laat de feel good experience op  
u inwerken.



Eckversion  
Version d'angle  
Hoekversie

(mm)

1600 x 1000  
1800 x 1000

AWARDS



GERMAN  
DESIGN  
AWARD  
WINNER  
2019



Farbe der Profile /  
Couleur des profilés/Profiel kleur



Silber matt  
Argent mat  
Zilver mat



Sonderzubehör  
Accessoires spéciaux  
Speciaal toebehoren







p. 177

# SENSEPERIENCE



## AUSSTATTUNG / ÉQUIPEMENT / APPARATUUR

### Funktionen / Fonctions / Functies

-  Soundsystem  
Système audio  
Soundsysteem
  -  Dampfgenerator  
Générateur de vapeur  
Stoomgenerator
  -  Aromatherapie manuell  
Aromathérapie manuelle  
Aromatherapie handmatig
  -  „Cool-Down“ - Düse: Gefühl wie im Nebel  
Buse „Cool-Down“ : sensation comme dans le brouillard  
„Cool-Down“ - Nozzle: Voelt als in de mist
-  Regenbrause mit Schwallauslauf und „Cool-Down“ Düse  
Douche avec cascade bec et une buse „cool-down“  
Douche met waterval uitloop en een „cool-down“ nozzle
  -  Schwallauslauf - Gefühl wie unter einem Wasserfall  
Ecoulement en cascade - la sensation d'être sous une chute d'eau  
Stopcontact - gevoel alsof je onder een waterval staat



1  
Praktische Ablage für Badeutensilien /  
Etagère pratique pour les ustensiles de bain /  
Praktische plank voor badgerei



2  
Dach aus Glas mit LED Band mit Farblichtwechsler im Dachrahmen /  
Toit en verre avec bande LED avec un changeur de lumière coloré dans le toit /  
Glazen dak met LED-strip inclusief gekleurde lichtwisselaar in het dakframe



3  
Eleganter Griff /  
Poigne design /  
Elegante greep



4  
Modernes kapazitives Bedientableau /  
Panneau de contr le capacitif moderne /  
Modern capacitief bedieningspaneel



5  
Handbrause mit Haltestange /  
Douchette à main sur barre /  
Handdouche met glijstang



6  
Funktionssäule aus Glas /  
Colonne fonctionnelle en verre /  
Functionele kolom gemaakt van glas



7  
Regenbrause mit Schwallauslauf und „Cool-Down“ Düse /  
Douche avec cascade bec et une buse „cool-down“ /  
Douche met waterval uitloop en een „cool-down“ nozzle



\*  
Ein Hocker aus Edelstahl mit PU Auflage bei den Rechteckvarianten 1600×1000 mm und 1800×1000 mm zwei Hocker.

Un tabouret en acier inoxydable avec revêtement en polyuréthane pour la variante rectangulaire 1600×1000 mm et 1800×1000 mm deux tabourets.

Een krukje van roestvrij staal met een zitting van PU voor de rechthoekige variant 1600×1000 mm en 1800×1000 mm twee krukjes.

## EINBAUVARIANTEN

/ Variantes de montage / Installatievarianten

9



Duschwanne auf gefliesten Boden /  
Receveur de douche sur sol carrelé /  
Douchebak op tegelvloer



Duschwanne bodenbündig eingebaut /  
Receveur de douche encastré au ras du sol /  
Douchebak vlak met de vloer geïnstalleerd



Montage auf Duschwanne mit Untergestell /  
Montage sur bac de douche avec support /  
Montage op douchebak met onderstel



Bodenebener Einbau ohne Duschwanne /  
Installation au niveau du sol sans bac de douche /  
Installatie op vloerniveau zonder douchebak

Farbe der Rückwände /  
/ Couleur des panneaux arrière / Kleur van de rugpanelen

Standard  
/ Standard / Standaard /



Weiß  
Blanc  
Wit

Option  
/ Option / Optie /



Schwarz  
Noir  
Zwart



Schiefergrau  
Gris ardoise  
Leigrijs



Telegrau  
Gris clair  
Telegrijs



Steingrau  
Gris pierre  
Steengrijs



Pflegeleicht – Front-, Seiten- und Rückwände aus Echtglas mit innovativer EverClean Beschichtung – einfach sauber zu halten

Facile à entretenir - en verre véritable avec revêtement EverClean - facile à nettoyer à maintenir propre

Gemakkelijk schoon te maken van echt glas met innovatieve EverClean - coating - gemakkelijk schoon te houden



SOLIQUE  
Duschwannen / Receveurs / Douchebakken

Standard  
/ Standard / Standaard /



Weiß  
Blanc  
Wit

Option  
/ Option / Optie /



**SOLIQUE PRO**  
Oberfläche (Klasse C)  
Surface (Classe C)  
Oppervlak (Klasse C)

Duschwanne aus dem Material Solique Mineralguss  
(bei der Variante inkl. Duschwanne)

Receveur de douche en matériau minéral Solique  
(dans le cas de la variante avec bac de douche)

Douchebak gemaakt van het materiaal Solique mineraal  
gieten (in het geval van de variant incl. Douchetub)



(mm)

1400 x 1400

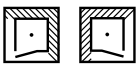
5-Eck /  
Pentagonale /  
Vijfhoek



Für Nische  
Pour niche  
Voor nis

(mm)

1600 x 1000  
1800 x 1000



Eckversion  
Version d'angle  
Hoekversie

(mm)

1600 x 1000  
1800 x 1000



**STEAMING & SHOWERING**

AWARDS



GERMAN  
DESIGN  
AWARD  
WINNER  
2019





Für Nische  
Pour niche  
Voor nis

(mm)

1200 x 1000  
1400 x 1000



Vorwandversion  
Version contre-cloison  
Voorwandversie

(mm)

1200 x 1000  
1400 x 1000



Eckversion  
Version d'angle  
Hoekversie

(mm)

1200 x 900  
1400 x 900



Funktionspaneel / Technikwand auf der kürzeren 900mm Seite  
Panneau fonctionnel / mur technologique sur le cote le plus court de 900 mm  
Functiepaneel / technogiewand aande korte zijde van 900 mm



Für Nische  
Pour niche  
Voor nis

(mm)

1200 x 900  
1400 x 900

STEAMING & SHOWERING







Eckversion  
Version d'angle  
Hoekversie

(mm)

1000 x 1000



Eckversion  
Version d'angle  
Hoekversie

(mm)

1200 x 1000  
1400 x 1000

**STEAMING & SHOWERING**

# SENSEPERIENCE

Paneel



STEAMING & SHOWERING

**DE**

Das hochwertige Dampfpaneel SensePerience kann einerseits als passende Erweiterung für schon bestehende Duschkabinen gewählt werden. Andererseits bietet es auch in neuen Bädern große Freiräume für individuelle Gestaltungsmöglichkeiten der Duschkabine. Dabei sorgt es mit edler Optik, komfortabler Bedienung und vielfältigen Optionen überall für Begeisterung.

Äußerst praktisch und intuitiv bedienbar ist das moderne Touch-Screen-Feld, über das sich alle Funktionen einfach und präzise steuern lassen – vom Soundsystem mit Radio und Bluetoothverbindung über die Beleuchtung mit Farblichtwechsler bis zum leistungsfähigen Dampfgenerator. Ebenfalls praktisch sind die integrierten Ablagen für Shampoo und Co.

Eine exklusive und rundum angenehme Auswahl bietet zudem die zugehörige Regenbrause: Die Entscheidung fällt zwischen „Schwallauslauf“ für ein Duscherlebnis wie unter einem Wasserfall und „Cool-Down“-Düse für ein Gefühl, als würde man mitten im Nebel stehen.

**FR**

Le panneau de vapeur de qualité supérieure SensePerience peut être utilisé comme extension de cabines de douche existantes.

Par ailleurs, pour les nouvelles salles de bains, il offre également une grande liberté pour l'aménagement personnalisé de la cabine de douche. En outre, son esthétique raffinée, son utilisation conviviale et les nombreuses options proposées suscitent un enthousiasme unanime.

Le panneau à écran tactile moderne est extrêmement pratique et intuitif. Il permet de commander toutes les fonctions de manière simple et précise, du système audio avec radio et Bluetooth au générateur de vapeur performant, sans oublier le système d'éclairage avec variateur de couleur. Autre avantage pratique : les étagères intégrées pour accueillir les flacons de shampoing et autres produits de bain.

Avec la douchette pluie adaptée, on obtient un ensemble haut de gamme extrêmement agréable : Vous avez le choix entre un « bec cascade », pour une expérience de douche vivifiante, et une buse « cool-down », qui atomise l'eau en fines gouttelettes semblables à celles qui sont en suspension dans l'air au milieu de la brume.

**NL**

Het hoogwaardige stoompaneel SensePerience is enerzijds geschikt als uitbreiding voor bestaande douchecabines. Anderzijds biedt het ook grote open ruimtes in nieuwe badkamers voor individuele ontwerpopties van de douchecabine. Met zijn elegante uitstraling, comfortabele bediening en een breed scala aan opties slaat het overall een uitstekend figuur.

ÄHet moderne touchscreenveld is uiterst praktisch en intuïtief in gebruik, waardoor alle functies gemakkelijk en nauwkeurig kunnen worden bediend – van het audiosysteem met radio en Bluetooth-verbinding tot de verlichting met kleurlichtwisselaar en de krachtige stoomgenerator. Ook praktisch zijn geïntegreerde plateaus voor shampoo e.d.

Een exclusieve en rondom aangename optie is ook de bijbehorende regendouche: u kiest een instelling ergens tussen „krachtig“ voor een douchebeleving als onder een waterval en het „cool-down“-mondstuk voor een gevoel alsof u midden in de mist staat.

**1**

Dampfgenerator 3,0 kW  
3,0 kW Générateur de vapeur  
Stoomgenerator 3,0 kW

**2**

Dampfdüse mit Kondensatschale  
Buse de vapeur  
Stoominlaat met condensopvang

**3**

Funktionssäule aus Glas (8mm) in der Farbe Grau  
Panneau de fonction en verre (8mm) en couleur grise  
Functiezuil in glas (8mm) in de kleur grijs

**4**

Handbrause mit Haltestange,  
Robinetterie finition chromée: douchette à main sur barre,  
Kranen (verchromd) bestehend uit: handdouche met glijsang,

**5**

Regenbrause (8 l/min)  
Douche de tête (débit 8 l / min),  
Regendouche (8 l/min)

**6**

Sound-Modul mit Radio, 2 Lautsprechern Bluetooth  
Module son avec radio 2 haut-parleurs Bluetooth  
Sound-Module met radio, 2 Luidsprekers Bluetooth

**7**

2 LED Scheinwerfer  
Projecteur 2 LED avec cable  
2 ledschijnwerpers



# Komplettlösung Duschen

Solution complete pour les douches  
Complete oplossing douches



**ALL-IN-ONE** Lösung - Paket beinhaltet hochwertige Duschwanne aus Mineralguss mit rutschhemmender Oberfläche SoliquePro, weiße Glasrückwände, transparente Frontgläser

Solution **ALL-IN-ONE** - le pack comprend un receveur de douche de haute qualité en fonte minérale avec surface antidérapante SoliquePro, des parois arrière en verre blanc, des verres frontaux transparents

**ALL-IN-ONE** oplossing - pakket omvat hoogwaardige douchebak van mineraal gegoten met SoliquePro antislip oppervlak, witte glazen achterwanden, transparante glazen voorzijde.

## nUNITY

ALL-IN-ONE



DE

nUnity ist eine echte Revolution des Duschens. Machen Sie sich Gedanken über die Auswahl einzelner Duschezonenkomponenten? Unsere Designer haben diese Aufgabe für Sie übernommen und ein komplettes Produkt entworfen. Die Komplettkabine ist perfekt für jedes Badezimmer. Ihre Einzigartigkeit liegt im Detail - alle Elemente, von der Duschwanne bis hin zur Thermostatarmatur, sind perfekt aufeinander abgestimmt, so dass Sie die Komponenten nicht selbst zusammenstellen müssen. Wenn Sie sich für nUnity entscheiden, erhalten Sie alles, was Sie brauchen, um die perfekte Duschumgebung zu schaffen. Die Duschkabine besteht aus Sicherheitsglas mit EverClean-Beschichtung. Der vordere Teil der Kabine ist aus transparentem Glas, während die Rückwände in Weiß gehalten werden. Dank dieser Kombination haben wir die Möglichkeit, die Kabine an jede Badeinrichtung anzupassen. Die Standard-Brausegarnitur umfasst eine verstellbare Regen- und Handbrause, eine Thermostatbatterie und eine praktische Ablage für Duschartikel. Eine Duschwanne aus unserem Erfolgsmaterial Solique mit einer SoliquePro-Oberfläche ist die perfekte Ergänzung zur Duschkabine nUnity und bildet mit ihr ein harmonisches Ganzes. Modernes Baddesign und Funktionalität in einem!

FR

nUnity est une véritable révolution dans le domaine de la douche. Vous vous souciez du choix des différents éléments de la salle de bains? Nos designers se sont chargés de cette tâche pour vous et ont conçu un produit complet. La cabine complète est parfaite pour chaque salle de bains. Son originalité réside dans les détails - tous les éléments, du receveur de douche à la robinetterie thermostatique, sont parfaitement adaptés les uns aux autres, de sorte que vous ne devez pas assembler vous-même les composants. Lorsque vous choisissez nUnity, vous obtenez tout ce dont vous avez besoin pour créer l'environnement de douche parfait. La cabine de douche est en verre de sécurité avec un revêtement EverClean. La partie avant de la cabine est en verre transparent, tandis que les parois arrière sont en blanc. Grâce à cette combinaison, nous avons la possibilité d'adapter la cabine à tout type de salle de bains. La garniture de douche standard comprend une douchette à pluie et une douchette à main réglables, un mitigeur thermostatique et une étagère pratique pour les articles de douche. Un receveur de douche fabriqué dans notre matériau à succès Solique avec une surface SoliquePro est le complément parfait de la cabine de douche nUnity et forme avec elle un ensemble harmonieux.

NL

nUnity is een echte revolutie in douchen. Maakt u zich zorgen over de keuze van afzonderlijke badkamerelementen? Onze ontwerpers hebben deze taak voor u op zich genomen en een compleet product gecreëerd. De complete overdekking is perfect voor elke badkamer. Het unieke zit hem in het detail - alle elementen, van de douchebak tot de thermostatische mengkraan, zijn perfect op elkaar afgestemd, zodat u de onderdelen niet zelf hoeft te monteren. Met nUnity krijgt u alles wat u nodig heeft om de perfecte douche-omgeving te creëren. De douchewand is gemaakt van veiligheidsglas met EverClean coating. Het voorste gedeelte van de cabine is gemaakt van doorzichtig glas, terwijl de achterwanden in het wit zijn uitgevoerd. Dankzij deze combinatie hebben we de mogelijkheid om de cabine aan te passen aan elk badkamerdecor. De standaard doucheset omvat een regelbare regen- en handdouche, een thermostatische mengkraan en een praktisch planchet voor douchebenodigdheden. Een douchebak van ons succesvolle materiaal Solique met een SoliquePro oppervlak is de perfecte aanvulling op de nUnity douchewand en vormt er een harmonieus geheel mee.

### VERSION / VERSION / VERSIE

#### Mit Schiebetüren

Avec portes coulissantes / Met schuifdeuren



Eckversion  
Version d'angle  
Hoekversie



Eckversion  
Version d'angle  
Hoekversie



Eckversion  
Version d'angle  
Hoekversie

#### Mit Flügelüren

Avec portes battantes / Met scharnierdeuren



Eckversion  
Version d'angle  
Hoekversie



Eckversion  
Version d'angle  
Hoekversie



Für Nische  
Pour niche  
Voor nis

### EINBAUVARIANTEN

/ Variantes de montage / Installatievarianten



Duschwanne auf geneigten Boden /  
Receveur de douche /  
Douchebak op tegelvloer



Duschwanne bodenbündig eingebaut /  
Receveur de douche encastré au ras du sol /  
Douchebak vlak met de vloer geïnstalleerd




Montage auf Duschwanne mit Untergestell /  
Montage sur bac de douche avec support /  
Montage op douchebak met onderstel



1  
Verstellbare Kopfbrause /  
Douche de tête réglable /  
Douche met verstelbare kop /



2  
Verstellbare Handbrause /  
Douchette réglable /  
Verstelbare handdouche



3  
Thermostاتمischer /  
Mittigeur thermostatique /  
Thermostatische mengkraan




4  
Flügeltürscharniere /  
Charnières de portes battantes /  
Vleugeldeurscharnieren /



5  
Laufrollen unten /  
Galets de roulement en bas /  
Onderste wielen



6  
Obere Rollvorrichtung für Schiebetüren /  
Dispositif de roulement supérieur pour portes coulissantes /  
Bovenste rolvoorziening voor schuifdeuren



12

Farbe der Profile /  
Couleur des profilés/Profiel kleur

Standard  
/ Standard / Standaard /



11

Farbe der Rückwände /  
/ Couleur des panneaux arrière /  
Kleur van de rugpanelen

Standard  
/ Standard / Standaard /



10

SOLIQUE  
Duschwannen / Receveurs / Douchebakken

Standard  
/ Standard / Standaard /



SOLIQUE PRO  
Oberfläche (Klasse C)  
Surface (Classe C)  
Oppervlak (Klasse C)



9  
Reling innerhalb der Duschkabine /  
Rampe à l'intérieur de la cabine de douche /  
Leuning in de douchecabine



8  
Eleganter Griff /  
Poigne design /  
Elegante greep




7  
Praktische Ablage für Badeutensilien /  
Etagère pratique pour les ustensiles de bain /  
Praktische plank voor badgere

# nUNITY

## ALL-IN-ONE

Benutzerfreundlichkeit und Montage  
Confort d'utilisation et d'installation  
Gebruiksgemak en installatie



Sonderzubehör  
Accessoires spéciaux  
Speciaal toebehoren

p. 175

Duschwanne aus Mineralguss **Solique PRO** ist eine zusätzliche Oberfläche, die eine Rutschhemmung nach Rutschklasse C ermöglicht

Receveur de douche en fonte minérale **Solique PRO** est un complément Surface antidérapante selon la classe de glissement C

Mineraal gegoten douchebak **Solique PRO** is een extra Oppervlak dat een slipweerstand heeft volgens slipklasse C



Pflegeleicht – Front-, Seiten- und Rückwände aus Echtglas mit innovativer **EverClean** Beschichtung – einfach sauber zu halten

Facile à entretenir - en verre véritable avec revêtement **EverClean** - facile à nettoyer à maintenir propre

Gemakkelijk schoon te maken van echt glas met innovatieve **EverClean**-coating - gemakkelijk schoon te houden



Perfekte Abdichtung ohne Silikon, dadurch keine Trocknungszeiten, keine gelb verfärbten Silikonfugen

Etanchéité parfaite sans silicone, donc pas de temps de séchage, aucun joints en silicone décolorés jaunes

Perfekte afdichting zonder siliconen, dus geen droogtijden, geen geel verkleurde siliconen voegen

Mit Schiebetüren  
Avec portes coulissantes  
Met schuifdeuren



Eckversion  
Version d'angle  
Hoekversie



Scan me





Eckversion  
Version d'angle  
Hoekversie

(mm)

- 1400 x 800
- 1400 x 900
- 1600 x 800
- 1600 x 900



(mm)

- 800 x 800
- 900 x 900
- 1000 x 800
- 1200 x 800
- 1200 x 900



Eckversion  
Version d'angle  
Hoekversie



(mm)

- 1200 x 800
- 1200 x 900



Eckversion  
Version d'angle  
Hoekversie

# nUNITY

## ALL-IN-ONE

Mit Flügeltüren  
Avec portes battantes  
Met scharnierdeuren



**SHOWERING**





(mm)

- 800 x 800
- 900 x 900
- 1000 x 800
- 1200 x 800
- 1200 x 900



Eckversion  
Version d'angle  
Hoekversie



(mm)

1000 x 800



Für Nische  
Pour niche  
Voor nis

# MUNA

## SLIDING DOOR

Muna – durch die Sliding Door hinein ins Vergnügen

Muna – un plaisir de douche à design moderne

Muna – door de schuifdeur op naar het genot

Farbe der Profile /  
Couleur des profilés/Profiel kleur

**Wir empfehlen die Montage auf unseren HOESCH Duschwannen /**  
Nous recommandons le montage sur nos receveurs de douche HOESCH /  
Wij adviseren montage op onze HOESCH douchebakken

Standard  
/ Standard / Standaard /



Silber  
Argent  
Zilver

Standard  
/ Standard / Standaard /



**010**  
Weiß  
Blanc  
Wit

Sonderfarbe  
/ Couleur spéciale / Speciale kleuren



**SOLIQUE PRO**  
Oberfläche (Klasse C)  
Surface (Classe C)  
Oppervlak (Klasse C)



**013**  
Weiß Matt  
Blanc mat  
Wit mat



**715**  
Schiefergrau  
Gris ardoise  
Leigrijs



**747**  
Telegrau  
Gris clair  
Telegrijs



**730**  
Steingrau  
Gris pierre  
Steengrijs



**904**  
Schwarz Matt  
Noir Matte  
Zwart Mat



i	(mm)	
Für Nische	1200	1700
Pour niche	1300	1800
Voor nis	1400	1900
	1500	2000
	1600	



(mm)

Eckversion	1200 x 800	1400 x 900	1500 x 750	1700 x 750	1900 x 800
Version d'angle	1200 x 900	1400 x 800	1500 x 800	1700 x 800	1900 x 900
Hoekversie	1300 x 800	1400 x 900	1500 x 900	1700 x 900	1900 x 1000
	1300 x 900		1600 x 750	1800 x 800	2000 x 800
			1600 x 800	1800 x 900	2000 x 900
			1600 x 900		2000 x 1000



Eckversion  
Version d'angle  
Hoekversie

# Duschkabinen Walk-In

Parois de douche Walk-In  
Doucheschermen Walk-In



# Vorteile Walk-In Lösung

## Avantages Solution Walk-In Voordelen walk in oplossing

DE

- Universalität
- Transparenz
- Minimalistisches Design
- Gestaltungsfreiheit
- Perfekte Integration in die Badezimmereinrichtung
- Einfachheit und Eleganz
- Perfekte Anpassung in kleine Innenräume sowie für geräumige Badezimmer
- Einfache Montage
- Leicht sauber zu halten
- Unglaubliche Badefreiheit

FR

- Universalité
- Transparence
- Design minimaliste
- Liberté de conception
- Intégration parfaite dans l'aménagement de la salle de bains
- Simplicité et élégance
- S'adapte parfaitement aux petits intérieurs ainsi qu'aux salles de bains spacieuses.
- Facile à assembler
- Facile à nettoyer
- Une liberté de baignade incroyable

NL

- Universeel
- Transparant
- Minimalistisch design
- Vrijheid van ontwerp
- Perfecte integratie in het badkamerinterieur
- Eenvoud en elegantie
- Perfecte aanpassing aan kleine interieurs en voor ruime badkamers
- Eenvoudige installatie
- Gemakkelijk schoon te houden
- Ongelooflijke vrijheid van baden"



Produkt für barrierefreie Bäder  
Produit pour des salles de bain sans barrières  
Product voor barrièrevrije badkamers



Pflegeleicht – Echtglas mit innovativer **EverClean** Beschichtung – einfach sauber zu halten /

Facile à entretenir - en verre véritable avec revêtement **EverClean** - facile à nettoyer à maintenir propre /

Gemakkelijk schoon te maken van echt glas met innovatieve **EverClean**-coating - gemakkelijk schoon te houden

### EINBAUVARIANTEN

/ Variantes de montage / Installatievarianten



Duschwanne auf gefliesten Boden /  
Receveur de douche /  
Douchebak op tegelvloer



Duschwanne bodenbündig eingebaut /  
Receveur de douche encastré au ras du sol /  
Douchebak vlak met de vloer geïnstalleerd



Montage auf Duschwanne mit Untergestell /  
Montage sur bac de douche avec support /  
Montage op douchebak met onderstel



Bodenebener Einbau ohne Duschwanne /  
Installation au niveau du sol sans bac de douche /  
Installatie op vloerniveau zonder douchebak

### Wir empfehlen die Montage auf unseren HOESCH Duschwannen /

Nous recommandons le montage sur nos receveurs de douche HOESCH /

Wij adviseren montage op onze HOESCH douchebakken

Standard  
/ Standard / Standaard /



**010**  
Weiß  
Blanc  
Wit

Sonderfarbe  
/ Couleur spéciale / Speciale kleuren



**SOLIQUE PRO**  
Oberfläche (Klasse C)  
Surface (Classe C)  
Oppervlak (Klasse C)



**013**  
Weiß Matt  
Blanc mat  
Wit mat



**715**  
Schiefergrau  
Gris ardoise  
Leigrijs



**747**  
Telegrau  
Gris clair  
Telegrijs



**730**  
Steingrau  
Gris pierre  
Steengrijs



**904**  
Schwarz Matt  
Noir Matte  
Zwart Mat

# ONE &ONE

## WALK-IN

One&One – beeindruckt durch klare, bewusste Reduktion

One&One – conscience d'une simplicité séduisante

One&One – Indrukwekkend door duidelijke bewuste reductie

**DE**

One&One – beeindruckt durch klare, bewusste Reduktion. Manchmal sind die einfachen Lösungen die besten. So auch bei der Duschabtrennung von HOESCH: One & One. Genießen Sie ganz neue Raumdimensionen beim Duschvergnügen im geräumigen XXL-Format. Das Design beeindruckt durch klare, bewusste Reduktion: Sie betreten die hochwertige Echtklaskabine durch eine schlichte Öffnung. Die Haltestange kann vor Ort auf die gewünschte Länge gekürzt werden. Das i-Tüpfelchen bildet die beidseitige EverClean-Veredelung des Glases für eine dauerhaft strahlend klare und lupenreine Glasabtrennung.

**FR**

One&One - impressionne par sa réduction claire et délibérée. Parfois, les solutions simples sont les meilleures. C'est le cas de la paroi de douche de HOESCH : One & One. Profitez de toutes nouvelles dimensions d'espace pour le plaisir de la douche dans un format XXL spacieux. Le design impressionne par sa réduction claire et délibérée : vous entrez dans la cabine en verre véritable de haute qualité par une ouverture sobre. La barre de maintien peut être raccourcie sur place à la longueur souhaitée. La cerise sur le gâteau est le traitement EverClean des deux côtés du verre pour une séparation en verre durablement claire et sans défaut.

**NL**

One&One - maakt indruk met duidelijke, doelbewuste reductie. Soms zijn de eenvoudige oplossingen de beste. Zo ook bij de douchewand van HOESCH: One & One. Geniet van volledig nieuwe dimensies van ruimte met doucheplezier in een ruim XXL-formaat. Het design overtuigt door zijn duidelijke, doelbewuste reductie: u betreedt de hoogwaardige behuizing van echt glas door een eenvoudige opening. De steunbalk kan ter plaatse tot de gewenste lengte worden ingekort. De kers op de taart is de EverClean afwerking aan beide zijden van het glas voor een permanent stralend heldere en smetteloze glazen behuizing.



**i**

Praktischer Haken zum Aufhängen von Handtüchern  
Crochet pratique pour suspendre les serviettes de bain  
Praktische haak voor het ophangen van handdoeken

**Farbe der Profile**  
Couleur des profilés  
Profiel kleur

Standard  
/ Standard / Standaard /



**401**  
Chrom  
Chromé  
Chroom


Option  
/ Option / Optie /



**414**  
Schwarz Matt  
Noir Matte  
Zwart Mat



Produkt für barrierefreie Bäder  
Produit pour des salles de bain sans barrières  
Product voor barrièrevrije badkamers



(mm)

1200 x 900  
1300 x 900  
1400 x 900  
1500 x 900  
1600 x 900

**i**

Eckversion, Seiteneinstieg  
Version d'angle, Entrée par le côté  
Hoekversie, Zij-instap



**i**

Eckversion, Seiteneinstieg  
Version d'angle, Entrée par le côté  
Versione ad angolo, Ingresso laterale



(mm)

1400  
1500  
1600



Vorwandversion  
Version contre-cloison  
Wandversie



Vorwandversion  
Version contre-cloison  
Wandversie

# ONE &ONE

## WALK-IN



Zwei One&One-Kabinen können dank der Kreuz-Glashalterung zu einer Eckkabine kombiniert werden.

Deux cabines One&One peuvent être combinées en une cabine d'angle grâce à la patte de passage.

Twee One&One cabines kunnen gecombineerd worden tot een hoekcabine dankzij de doorgeefbeugel.



Glashalter Kreuz für Walk In Duschkabinen  
Croix stabilisatrice pour cabines de douche Walk In  
Stabilisator kruis voor douchecabines Walk In  
Chrom / Chromé / Chroom  
Schwarz / Noir / Zwart



Sonderzubehör  
Accessoires spéciaux  
Speciaal toebehoren

p. 177




Ein Hocker aus Edelstahl mit PU Auflage /  
Un tabouret en acier inoxydable avec  
revêtement en polyuréthane /  
Een krukje van roestvrij staal met  
een zitting van PU



401  
Chrom  
Chromé  
Chroom



414  
Schwarz Matt  
Noir Mat  
Zwart Mat







(mm)

- 800
- 900
- 1000
- 1100
- 1200
- 1300
- 1400
- 1500
- 1600



Eckversion Sonder, Seiteneinstieg  
 Special Version d'angle, Entrée par le côté  
 Speciale Hoekversie, Zij-instap



Eckversion, Seiteneinstieg mit Lumia+  
 Version d'angle, Entrée par le côté avec Lumia+  
 Hoekversie, Zij-instap met Lumia+

p. 176



# MUNA

## WALK-IN



Sonderzubehör  
Accessoires spéciaux  
Speciaal toebehoren

(mm)

800  
900  
1000  
1100  
1200  
1400

p. 177

Farbe der Profile /  
Couleur des profilés / Profiel kleur

Standard  
/ Standard / Standaard /



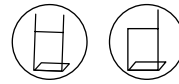
**401**  
Chrom  
Chromé  
Chroom

Option  
/ Option / Optie /

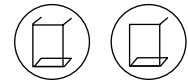


**414**  
Schwarz Matt  
Noir Matte  
Zwart Mat

Einbauvarianten  
/ Variantes de montage / Installatievarianten



Wand- und Eckversion mit der  
Möglichkeit der Deckenmontage /  
Version murale et d'angle avec  
possibilité de montage au plafond /  
Wand- en hoekuitvoering met  
mogelijkheid tot plafondmontage



Wand- und Eckversion mit der  
Möglichkeit der Wandmontage /  
Version murale et d'angle avec  
possibilité de montage mural /  
Wand- en hoekuitvoering met  
mogelijkheid tot wandmontage

**DE**

Die Duschkabine MUNA ist die ideale Lösung für alle, die sich ein modernes und funktionales Bad wünschen. Muna ist pures Vergnügen und volle Freiheit beim Duschen - egal ob in der Eckkabine, Sliding Door- oder Walk-In-Version. Die Entwürfe der Muna-Serie überzeugen durch ihre volle Funktionalität, den Einsatz raffinierter Details und die Kombination von transparenten Glasscheiben mit der Eleganz von Profilen in ausgewählten Farben. Genießen Sie den Raum und tauchen Sie ein in eine Welt des Duschvergnügens!

**FR**

La cabine de douche MUNA est la solution idéale pour tous ceux qui souhaitent une salle de bains moderne et fonctionnelle. Muna est synonyme de pur plaisir et de liberté totale lors de la douche, que ce soit en version d'angle, sliding door ou walk-in. Les conceptions de la série Muna séduisent par leur fonctionnalité totale, l'utilisation de détails raffinés et la combinaison de panneaux de verre transparents avec l'élégance de profilés dans des couleurs choisies. Profitez de l'espace et plongez dans un monde de plaisirs de la douche!

**NL**

De MUNA douchewand is de ideale oplossing voor iedereen die een moderne en functionele badkamer wil. Muna is puur plezier en volledige vrijheid bij het douchen - of het nu in de hoekcabine, de schuifdeur- of de inloopversie is. De ontwerpen van de Muna-serie overtuigen door hun volledige functionaliteit, het gebruik van geraffineerde details en de combinatie van transparante glaspanelen met de elegantie van profielen in geselecteerde kleuren. Geniet van de ruimte en dompel uzelf onder in een wereld van doucheplezier!



Wandprofile und Haltestange in Chrom  
Profilés muraux et barre de maintien chromé  
Profielen en stabilisator in Chroom



Produkt für barrierefreie Bäder  
Produit pour des salles de bain sans barrières  
Product voor barrièrevrrije badkamers



Wandprofile und Haltestange in Chrom  
Profils muraux et barre de maintien chromé  
Profielen en stabilisator in Chrom



Eckversion  
Version d'angle  
Hoekverste



Wandprofile und Haltestange in Schwarz  
Profils muraux et barre de maintien noir  
Profielen en stabilisator in zwart



# FREE

## WALK-IN



Produkt für barrierefreie Bäder  
Produit pour des salles de bain sans barrières  
Product voor barrièrevrije badkamers



Ausführungsvarianten mit der Flügeltür LUMIA+/  
Variantes d'exécution avec la porte battante LUMIA+/  
Designvarianten met de LUMIA+ draaideur

### Farbe der Profile /

Couleur des profilés / Profiel kleur

Option 1  
/ Option 1 / Optie 1 /



**401**  
Chrom  
Chromé  
Chroom



Motivdruck in Weiß /  
Motif imprimé en blanc /  
Motiefopdruk in wit

Option 2  
/ Option 2 / Optie 2 /



**414**  
Schwarz Matt  
Noir Matte  
Zwart Mat



Motivdruck in Schwarz /  
Motif imprimé en noir /  
Motiefopdruk in zwart

### DE

Free – Funktionalität vereint mit reduziertem Design - Natürlichkeit und Freiheit sind die Themen der Walk-In- Duschkabine FREE. Der offene Duschaum wird nur durch eine Echtglasscheibe begrenzt, auf der großflächige Blätter aufgedruckt sind. Praktisch und pflegeleicht ist die Duschabtrennung dank der beidseitigen EverClean – Beschichtung, die den Motivdruck lange erhalten lässt. Die Tiefe der Duschkabine legen Sie individuell fest, indem die Haltestange einfach vor Ort gekürzt wird. Kombinieren Sie FREE mit den HOESCH-Duschwannen aus Acryl oder Mineralguss.

### FR

Free - la fonctionnalité alliée à un design réduit - le naturel et la liberté sont les thèmes de la cabine de douche Walk-In FREE. L'espace de douche ouvert est uniquement délimité par une vitre en verre véritable sur laquelle sont imprimées de grandes feuilles. La paroi de douche est pratique et facile à entretenir grâce au revêtement EverClean sur les deux faces, qui permet de conserver longtemps l'impression du motif. La profondeur de la cabine de douche peut être déterminée individuellement en raccourcissant simplement la barre de support sur place. Combinez FREE avec les receveurs de douche HOESCH en acrylique ou en fonte minérale.

### NL

Free - functionaliteit gecombineerd met gereduceerd design - natuurlijkheid en vrijheid zijn de thema's van de FREE inloepdouchewand. De open doucheruimte wordt alleen begrensd door een echte glazen ruit waarop grote bladeren zijn afgedrukt. De douchewand is praktisch en gemakkelijk te reinigen dankzij de EverClean coating aan beide zijden, waardoor de motiefprint lang behouden blijft. U kunt de diepte van de douchewand individueel bepalen door de draagstang ter plaatse eenvoudig in te korten. Combineer FREE met de HOESCH douchebakken van acryl- of mineraalgietwerk.



Motivdruck in Weiß, wenn Wandprofile,  
Griff und Haltestange in Chrom  
Motivdruck in Schwarz, wenn Wandprofile,  
Griff und Haltestange in Schwarz

Impression du motif en blanc si Profils  
muraux et barre de maintien chromés  
Impression du motif en noir si Profils  
muraux et barre de maintien noir

Motiefafdruck naar keuze in wit als  
Muurprofielen en steunstang verchromd  
Motiefafdruck naar keuze in zwart als  
Muurprofielen en steunstang zwart



Eckversion, Seiteneinstieg  
Version d'angle, Entrée par le côté  
Hoekversie, Zij-instap



Wandprofile und Haltestange in chrom  
Profils muraux et barre de maintien chrome  
Profielen en stabilisator in chroom



**401**  
Chrom  
Chromé  
Chroom



**414**  
Schwarz Matt  
Noir Matte  
Zwart Mat

Glashalter Kreuz für Walk In Duschkabinen  
Croix stabilisatrice pour cabines de douche Walk In  
Stabilisator kruis voor douchecabines Walk In  
Chrom / Chromé / Chroom  
Schwarz / Noir / Zwart



**401**  
Chrom  
Chromé  
Chroom



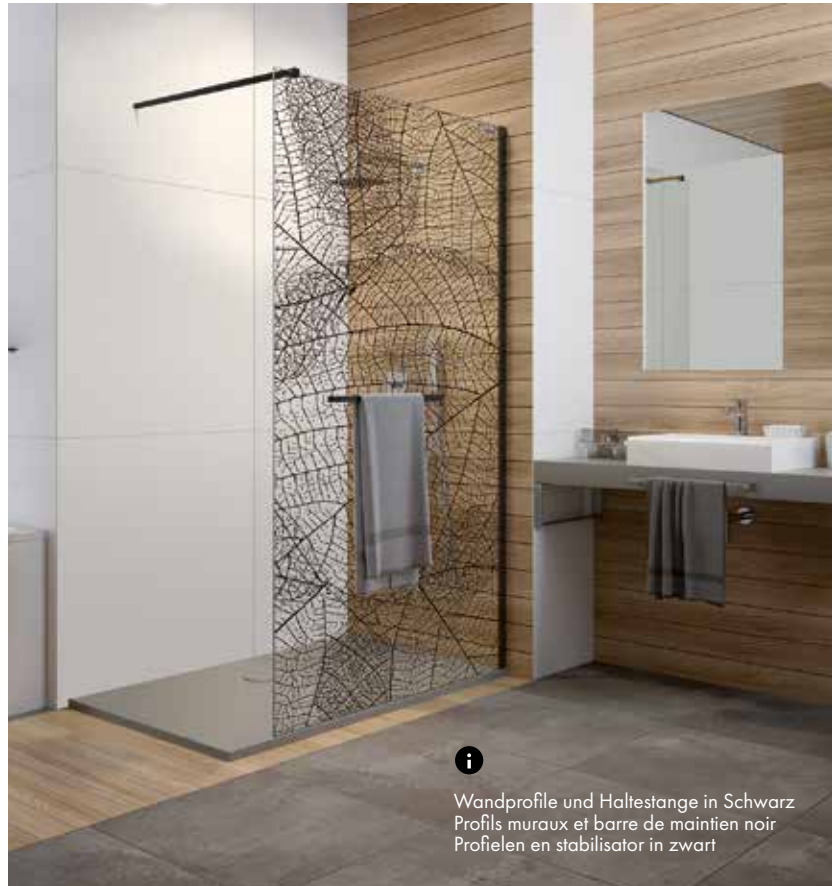
**414**  
Schwarz Matt  
Noir Matte  
Zwart Mat

Vertikale Haltestange  
Barre de support verticale  
Verticale steunbalk



Sonderzubehör  
Accessoires spéciaux  
Speciaal toebehoren

p. 177



Wandprofile und Haltestange in Schwarz  
Profils muraux et barre de maintien noir  
Profielen en stabilisator in zwart



Eckversion, Seiteneinstieg  
Version d'angle, Entrée par le côté  
Hoekversie, Zij-instap



Wandprofile und Haltestange in chrom  
Profils muraux et barre de maintien chrome  
Profielen en stabilisator in chroom

# LIBERTY

## WALK-IN



**401**  
Chrom  
Chromé  
Chroom



**414**  
Schwarz Matt  
Noir Matte  
Zwart Mat

(mm)

800  
900  
1000  
1200  
1400



Möglichkeit der Deckenmontage oder Wandmontage  
Possibilité de montage au plafond ou au mur  
Mogelijkheid tot plafondmontage of wandmontage

DE

Duschen mit Liberty – Freiheit pur  
Eine Dusche ist nicht nur Blickfang, sondern lädt auch zu einem erholsamen Duschbad nach einem anstrengenden Tag ein. Im geräumigen XXL-Format besticht Liberty durch maximalen Platzkomfort und elegante Transparenz. Das Glas mit EverClean-Beschichtung ermöglicht grenzenloses Duschvergnügen und erleichtert zudem die Reinigung. Lassen Sie sich den Duschgenuss mit Liberty nicht entgehen!

FR

Se doucher avec Liberty - la liberté à l'état pur  
Une douche n'attire pas seulement le regard, elle invite aussi à prendre une douche relaxante après une journée fatigante. Dans son format XXL spacieux, Liberty séduit par son confort d'espace maximal et son élégante transparence. Le verre avec revêtement EverClean permet un plaisir de la douche sans limites et facilite en outre le nettoyage. Ne manquez pas le plaisir de la douche avec Liberty !

NL

Douchen met Liberty - pure vrijheid Een douche is niet alleen een blikvanger, maar nodigt ook uit tot ontspannen douchen na een zware dag. In zijn ruime XXL-formaat overtuigt Liberty met maximaal ruimtecomfort en elegante transparantie. Het glas met EverClean coating zorgt voor onbeperkt doucheplezier en maakt ook het schoonmaken eenvoudiger. Laat het doucheplezier met Liberty niet aan u voorbijgaan!



Produkt für barrierefreie Bäder  
Produit pour des salles de bain sans barriers  
Product voor barrièrevrije badkamers



Sonderzubehör  
Accessoires spéciaux  
Speciaal toebehoren

p. 177



Wandprofile in Schwarz  
Profils muraux et noir  
Profielen zwart

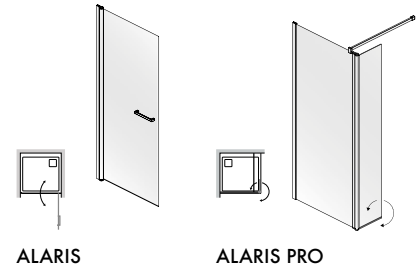


Eckversion, Seiteneinstieg  
Version d'angle, Entrée par le côté  
Hoekversie, Zij-instap



# ALARIS

## ALARIS PRO



**DE**

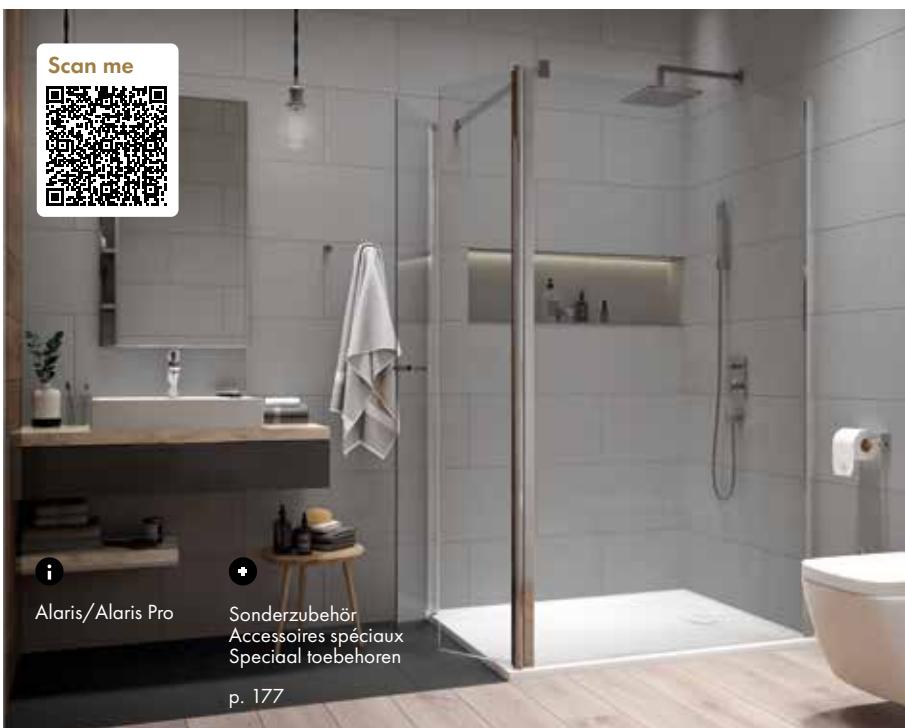
Die hochwertige Alaris-Serie wird alle Ihre Erwartungen erfüllen. Die Pendeltür aus Sicherheitsglas und EverClean-Beschichtung ist die ideale Duschtrennung für Ihr Bad. Durch die beweglichen Konstruktionselemente kann die Tür sowohl nach innen als auch nach außen mit einem eleganten Griff bequem geöffnet werden. Alaris bietet viele Möglichkeiten, sowohl für kleine, als auch für große Bäder. Die Tür lässt sich sowohl auf Duschwannen als auch auf den gefliesten Boden leicht montieren. Funktionalität und Komfort - das sind die Hauptmerkmale der Alaris Serie.

**FR**

La série Alaris de haute qualité répondra à toutes vos attentes. La porte battante en verre de sécurité et revêtement EverClean est la paroi de douche idéale pour votre salle de bains. Grâce aux éléments de construction mobiles, la porte peut être ouverte facilement vers l'intérieur ou l'extérieur à l'aide d'une élégante poignée. Alaris offre de nombreuses possibilités, tant pour les petites que pour les grandes salles de bains. La porte se monte facilement aussi bien sur les receveurs de douche que sur le sol carrelé. Fonctionnalité et confort - telles sont les principales caractéristiques de la série Alaris.

**NL**

De hoogwaardige Alaris-serie zal aan al uw verwachtingen voldoen. De draaideur van veiligheidsglas en EverClean coating is de ideale douchewand voor uw badkamer. Dankzij de beweegbare constructie-elementen kan de deur comfortabel zowel naar binnen als naar buiten worden geopend met een elegante handgreep. Alaris biedt vele mogelijkheden, zowel voor kleine als grote badkamers. De deur kan gemakkelijk worden geïnstalleerd op douchebakken en op de betegelde vloer. Functionaliteit en comfort - dat zijn de belangrijkste kenmerken van de Alaris-serie.



**401** Chrom  
Chromé  
Chroom

**414** Schwarz Matt  
Noir Matte  
Zwart Mat

(mm)

**Alaris Pro**  
700  
800  
900  
1000  
1100  
1200  
1400

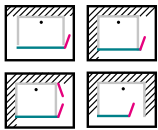


Wandprofile in Schwarz  
Profils muraux et noir  
Profielen zwart

# Sonderzubehör für Duschtrennungen

Accessoires pour parois de douche  
Special toebehoren voor doucheschermen

## LUMIA+



Ausführungsvarianten mit der  
Flügeltür **LUMIA+**/  
Variantes d'exécution avec  
la porte battante **LUMIA+**/  
Designvarianten met de **LUMIA+**  
draaideur

**DE**

Lumia+ ist eine zusätzliche Option für Walk-In-Kabinen. Wenn Sie zu Hause eine begehbare Kabine haben und diese in der Breite erweitern oder das Spritzwasserproblem minimieren möchten, ist unsere Lumia+ mit EverClean Beschichtung genau das Richtige für Sie! Mit Lumia+ können Sie den Eingangsbereich L-förmig gestalten, so dass auch Kinder mit großem Vergnügen in einer offenen Dusche plantschen können. Um Ihren Bedürfnissen noch besser gerecht zu werden, ist Lumia+ in zwei Höhen (200cm/210 cm) und in einer Breite von 37cm verfügbar. Lumia+ bedeutet modernes Baddesign und Funktionalität in einem!

**FR**

Lumia+ est une option supplémentaire pour les cabines Walk-In. Si vous avez une cabine accessible chez vous et que vous souhaitez l'élargir en largeur ou minimiser le problème des éclaboussures, notre Lumia+ avec revêtement EverClean est exactement ce qu'il vous faut! Avec Lumia+, vous pouvez aménager l'entrée en forme de L, de sorte que même les enfants puissent barboter avec grand plaisir dans une douche ouverte. Pour répondre encore mieux à vos besoins, Lumia+ est disponible en deux hauteurs (200cm/210 cm) et en une largeur de 37cm. Lumia+ est synonyme de design de salle de bains moderne et de fonctionnalité en même temps!

**NL**


Lumia+ is een optie voor inloopboxen. Als u thuis een inloopcabine hebt en deze in de breedte wilt uitbreiden of het probleem van spatwater wilt minimaliseren, is onze Lumia+ met EverClean coating precies wat u nodig hebt! Met Lumia+ kunt u de ingang L-vormig maken, zodat ook kinderen met veel plezier in een open douche kunnen plonzen. Om nog beter aan uw behoeften te voldoen, is Lumia+ verkrijgbaar in twee hoogtes (200 cm/210 cm) en in een breedte van 37 cm. Lumia+ betekent modern badkamerdesign en functionaliteit in één!



**401**  
Chromé  
Chromé  
Chroom



**414**  
Schwarz Matt  
Noir Matte  
Zwart Mat



One&One Walk-In mit Lumia+  
One&One Walk-In avec Lumia+  
One&One Walk-In met Lumia+



One&One Walk-In mit Lumia+  
One&One Walk-In avec Lumia+  
One&One Walk-In met Lumia+





Walk-In-Kabinen können dank der Kreuz-Glashalterung zu einer Eckkabine kombiniert werden.

Deux cabines Walk-In peuvent être combinées en une cabine d'angle grâce à la patte de passage.

Twee Walk-In cabines kunnen gecombineerd worden tot een hoekcabine dankzij de doorgeefbeugel.




Glashalter Kreuz für Walk In Duschkabinen  
Croix stabilisatrice pour cabines de douche Walk In  
Stabilisator kruis voor douchecabines Walk In  
Chrom / Chromé / Chroom  
Schwarz / Noir / Zwart

Vertikale Haltestange  
Barre de support verticale  
Verticale steunbalk



Stummer Diener  
Servante Handdoekenstandaard  
1057x400x305 mm



Badhocker  
Tabouret  
Badkruk  
465x410x310 mm



Ein Hocker aus Edelstahl mit  
PU Auflage /  
Un tabouret en acier inoxydable avec  
revêtement en polyuréthane /  
Een krukje van roestvrij staal met  
een zitting van PU



Hocker aus PMMA  
Tabouret en PMMA  
PMMA kruk



Duschabzieher mit Haken /  
Raclette de douche Chromée /  
Douchetrekker met haak

Scan me



Produkt für barrierefreie Bäder  
Produit pour des salles de bain sans barrières  
Product voor barrièrevrije badkamers

# Duschwannen

Receveurs de douche  
Douchebakken

**SOLIQUE**



Farben / Couleurs / Kleuren

Standard  
/ Standard / Standaard /



**010**  
Weiß  
Blanc  
Wit



**013**  
Weiß Matt  
Blanc mat  
Wit mat

Sonderfarbe  
/ Couleur spéciale / Speciale kleuren



**SOLIQUE PRO**  
Oberfläche (Klasse C)  
Surface (Classe C)  
Oppervlak (Klasse C)



**715**  
Schiefergrau  
Gris ardoise  
Leigrijs



**747**  
Telegrau  
Gris clair  
Telegrijs



**730**  
Steingrau  
Gris pierre  
Steengrijs



**904**  
Schwarz Matt  
Noir Matte  
Zwart Mat



## MUNA

FORMEN / FORMES / VORMEN



Abmessungen und Details  
Dimensions et détails  
Afmetingen en details

p. 34



## MUNA S

FORMEN / FORMES / VORMEN



Abmessungen und Details  
Dimensions et détails  
Afmetingen en details

p. 36



## NIAS

FORMEN / FORMES / VORMEN



Abmessungen und Details  
Dimensions et détails  
Afmetingen en details

p. 42

Farben / Couleurs / Kleuren

Standard  
/ Standard / Standaard /



010  
Weiß  
Blanc  
Wit

# Duschwannen / ACRYL

Receveurs de douche / ACRYLIQUE  
Douchebakken / ACRYL

## SAMAR



**DE**

Für jede Lebens- und Badsituation das Passende – dieser Anspruch von HOESCH erfüllt sich auch bei den Duschwannen-Modellen, die in vielen verschiedenen Formen und Größen um die Wette glänzen.

**FR**

Chaque situation quotidienne et chaque bain permet de trouver quelque chose de convenable – HOESCH répond à de telles exigences, en présentant des receveurs de douche dont les formes et les dimensions impressionnent.

**NL**

In elke dagelijkse situatie kan er voor het baden iets geschikts worden gevonden. HOESCH voldoet aan deze verwachtingen met douchebakken die indruk maken met hun verschillende vormen en afmetingen.



(mm)

900 x 900  
1000 x 1000




(mm)

900 x 900  
1000 x 1000



(mm)

800 x 800  
900 x 900  
1000 x 1000



(mm)

900 x 750  
900 x 800  
1000 x 800  
1200 x 900  
1400 x 900

# Farbübersicht

Aperçu des couleurs  
Kleurenoverzicht

Scan me



**BI COLOR**



111  
Schwarz-weiß  
Noir blanc  
Zwart wit



112  
Schiefergrau-weiß  
Gris-ardoise blanc  
Leigrijs wit

**DE**  
Badewannen und Waschtische aus Solique sowie iSensi Monolith-Badewannen erhalten einen noch moderneren Schliff.

**FR**  
Les baignoires et lavabos en Solique ainsi que les baignoires iSensi Monolith reçoivent une touche encore plus moderne.

**NL**  
De baden en wastafels van Solique en de iSensi Monolith-baden krijgen een nog moderner jasje.



Bi-Color ausschließlich in der Glanz Optik möglich  
Bi-Color possible uniquement dans l'optique brillante  
Bi-colour alleen mogelijk bij glanzende optiek

## OBERFLÄCHEN-FARBEN | COULEURS DE SURFACE | KLEUREN ZICHTBARE DELEN

Standard | Standard | Standaard

Sonderfarbe | Couleur spéciale | Speciale kleuren



305

Chrom  
Chromé  
Chroom



310

Weiß  
Blanc  
Wit

305

310

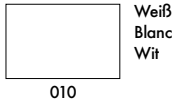
Ergo+	●	
Reviva II	●	○
Laola II	●	○
Tergum	●	
iSensi	●	○

● Standard | Standard | Standaard

○ Sonderfarbe\* | Couleur spéciale\* | Speciale kleuren\*

**ACRYL-FARBEN | COULEURS ACRYLIQUE | ACRYL KLEUREN**


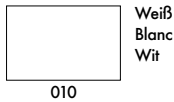
Standard | Standard | Standaard





Weitere Farben sind auf Anfrage ggf. möglich /  
 Information sur la disponibilité des couleurs spéciales à la demande du client /  
 Overige kleuren zijn op aanvraag eventueel mogelijk

**SOLIQUE-FARBEN | COULEURS SOLIQUE | SOLIQUE-KLEUREN**

Standard | Standard | Standaard



Sonderfarbe | Couleur spéciale | Speciale kleuren



**GLASVERKLEIDUNG | HABILLAGE EN VERRE | GLAZEN OMMANTELING**

Standard | Standard | Standaard


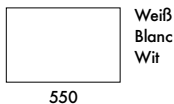


Sonderfarbe 1 | Couleur spéciale 1 | Speciale kleuren 1



**GLAS-FARBEN | COULEURS VERRE | GLAS KLEUREN**

Dampfbäder | Bains de vapeur | Stoombaden



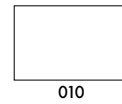
**OBERFLÄCHE HOLZ/FURNIER | SURFACE BOIS/PLACAGE | OPPERVLAKTE HOUT/FINEER**

Standard | Standard | Standaard



**RENOVIERUNGSSYSTEME  
 SYSTÈMES DE RÉNOVATION  
 RENOVATIESYSTEMEN**

Standard | Standard | Standaard



Verfügbarkeit der Farbvarianten Solique  
 Badewannen und Waschbecken Solique: 010,013  
 Duschwannen Muna/Muna S: 010, 013, 715,730,747  
 Duschwannen Nias: 010, 715,730,747,904 (Farben sind nicht glänzend sondern matt)

Disponibilité des variantes de couleurs  
 Baignoires/ Vasque poser Solique : 010,013  
 Receveurs de douche Muna/Muna S : 010, 013, 715,730,747  
 Receveurs de douche Nias : 010, 715,730,730,747,904  
 (les couleurs ne sont pas brillantes mais mates)

Beschikbaarheid van kleurvarianten  
 Vrijstaande Solique baden/ Wastafel : 010, 013  
 Douchebakken Muna/Muna S: 010, 013, 715,730,747  
 Douchebakken Nias: 010, 715,730,747,904  
 (kleuren zijn niet glanzend maar mat)

# Hoesch weltweit /



Hoesch dans le monde  
Hoesch wereldwijd

<b>AT</b>	HOESCH Design GmbH Postfach 10 04 24 D-52304 Düren Tel.: +49 (0) 24 22 54-0 Fax: +49 (0) 24 22 54-540 www.hoesch-design.com E-mail: info@hoesch.de	<b>CN</b>	Wenzhou Hengye Building Material Co. Ltd. No. 16, Zone 1, Ceramic Products Market, 169 Lucheng Road 325005 Wenzhou, Zhejiang Province	<b>FR</b>	LEDA Z.A. du bois Gasseau - CS 40252 Samoreau - 77215 AVON Cedex Tél : 01 60 71 66 41 Fax : 01 60 71 66 49 E-mail: adv@leda.tm.fr
<b>AU</b>	Parisi Bathware Pty Ltd 85 Egerton Street Silverwater NSW 2128 Tel.: 0061 2 9648 1111 Fax: 0061 2 9648 6911	<b>CN</b>	Xiamen Hanya Sanitary Ware Co. Ltd. Room 302, Block D3, Wanda Plaza Huli District, Xiamen 361000	<b>GB</b>	HOESCH Design GmbH Postfach 10 04 24 - 52304 Düren Tel.: +49 (0) 24 22 54-0 Fax: +49 (0) 24 22 54-5 40 www.hoesch-design.com E-mail: info@hoesch.de
<b>BE</b>	HOESCH Design GmbH Postfach 10 04 24 D-52304 Düren Tel.: +49 (0) 24 22 54-0 Fax: +49 (0) 24 22 54-540 www.hoesch-design.com E-mail: info@hoesch.de	<b>CN</b>	Shanghai DKing Bath Life Co. Ltd. Block C, 353 Guiping Road Xuhui District, Shanghai 200233	<b>GR</b>	Gikas Agencies Kostas Gikas Athens Greece Tel.: 0030 210 6208358 mobile: 0030 6972729092 E-mail: kgikas@me.com
<b>BG</b>	Massimo Dalpra Sales Representative Green Vostok Group , Ulita Mostova 19, Ruse 7000 Bulgaria Tel. +40 766 933 309 E-mail: massimo.dalpra@greenvostok.com	<b>CN</b>	Shenzhen Hecheng Decoration Materials Co., Ltd. 3/F Shum Yip Taifu International Home Plaza, 88 Meiyuan Road Luohu District, Shenzhen 518019	<b>HK</b>	Oscar Bath & Kitchen Ltd G/F, 342 Lockhart Rd Wanchai - Hong Kong Tel.: +852-2988 1904 Fax: +852-2988 1147 www.oscar-hk.com
<b>CH</b>	HOESCH Sanitär AG Gärtnererweg 23 · 4665 Oftringen Tel.: +41 (62) 2 88 77 00 Fax: +41 (62) 2 88 77 01 E-mail: info@hoesch-ag.ch	<b>CY</b>	Gikas Agencies Kostas Gikas Athens Greece Tel.: 0030 210 6208358 mobile: 0030 6972729092 E-mail: kgikas@me.com	<b>ID</b>	Le Chateau Living Jl. Barito II, No. 35, Kebayoran Baru Jakarta Selatan 12130 Tel.: +62 21 72789775 www.lechateau.co.id
<b>CN</b>	Five Stars Fashion Design Co. Ltd. 427 Zhongshan Rd., Shahekou District 116021 Dalian	<b>CZ</b>	HOESCH Design GmbH Postfach 1 04 24 - 52304 Düren Tel.: +49 (0) 24 22 54-0 Fax: +49 (0) 24 22 54-5 40 www.hoesch-design.com E-mail: Info@hoesch.de	<b>IE</b>	TileStyle Ltd Ballymount Road UpperDublin 24 Tel.: 01 855 5200 Email: info@tilestyle.ie
<b>CN</b>	Suzhou Yunyishang Trading Co. Ltd. B8002, 1st Floor, Block 1 39 Yingbin Road Suzhou 215519 CHINA	<b>DE</b>	HOESCH Design GmbH Postfach 10 04 24 D-52304 Düren Tel.: +49 (0) 24 22 54-0 Fax: +49 (0) 24 22 54-540 www.hoesch-design.com E-mail: info@hoesch.de	<b>IN</b>	5P'S 46 masjid Moth, DDA flats phase-1 New Delhi 110049 India +91 98713-22110 E-mail: Vincy@5psindia.com
<b>CN</b>	Jeston Building Materials Limited 2/F, Building 3, Easyhome Mall 65 North Fourth Ring East Road, Chaoyang District, Beijing 100101	<b>DK</b>	Bad & Wellness Toftegade 29 9870 Sindal Tel.: +45 9893 5634 E-mail: info@badogwellness.dk	<b>IT</b>	HOESCH Design GmbH Postfach 10 04 24 D-52304 Düren Tel.: +49 (0) 24 22 54-0 Fax: +49 (0) 24 22 54-540 www.hoesch-design.com E-mail: info@hoesch.de
<b>CN</b>	ZTWM (ShenZhen) Co. Ltd. 2/F, Building 3, Easyhome Mall Space Mall, Building B & C, Xinghe Century 3069 Caitian Road, Futian District, Shenzhen 518033	<b>EE</b>	Arunas Jazukevicius Sales Representative Baltic States E-Mail: arunas.jazukevicius@burgbad-baltics.com Sv.Gertrudos g. 68/5 LT-44269 Kaunas, Lithuania Tel.: +370 686 30313		
		<b>ES</b>	HOESCH Design GmbH Postfach 1 04 24 - 52304 Düren Tel.: +49 (0) 24 22 54-0 Fax: +49 (0) 24 22 54-5 40 www.hoesch-design.com E-mail: Info@hoesch.de		

<b>JP</b>	HOESCH Design GmbH Postfach 10 04 24 D-52304 Düren Tel.: +49 (0) 24 22 54-0 Fax: +49 (0) 24 22 54-540 www.hoesch-design.com E-mail: info@hoesch.de	<b>MX</b>	Representaciones Internacionales Grupo 90 S.A. de C.V. Patricia Sanz 1737 Col. Del Valle · CP 03100, Mexico D.F. Tel.: +52 (5) 5 55 24 29 79 Fax: +52 (5) 5 55 34 00 27 E-mail: grupo90@prodigy.net.mx	<b>TW</b>	Lafon Trading Co Ltd 11F-3, No12, Fu-Hsing 4th Rd Chien-Chen Dist. Kaohsiung 80661 Taiwan Tel.: +886-7 3382000 Fax: +886-7 3318000 www.lafon.com.tw
<b>KR</b>	T&S TRADING CO., LTD Chowon building 4f., 86-2 Nonhyun-dong, Kangnam-ku, Seoul, Korea.S Tel.: +82 2 516 3123 Fax: +82 2 516 1764 E-mail: damichoi@tstrading.com	<b>MY</b>	GC Building Technologies (M) Sdn Bhd No. 7 Jalan Perintis U1/52 Kawasan Industrial Temasya Sksyen U1, Bandar Glenmarie 40150 Shah Alam – Selangor D. E. Tel.: +603 5569 9689 Fax: +603 5569 8689 E-mail: gcmal@gcbuildtech.com.my	<b>UA</b>	Inna Tumenok Sales Representative Tel.: + 38 050 8274 242 E-mail: hoesch.inna.tumenok@gmail.com Koneva Str. 9, W. 17 03189 Kiev, Ukraine
<b>LT</b>	Arunas Jazukevicius Sales Representative Baltic States E-Mail.: arunas.jazukevicius@burgbad-baltics.com Sv.Gertrudos g. 68/5 LT-44269 Kaunas, Lithuania Tel.: +370 686 30313	<b>NL</b>	HOESCH Design GmbH Postfach 10 04 24 D-52304 Düren Tel.: +49 (0) 24 22 54-0 Fax: +49 (0) 24 22 54-540 www.hoesch-design.com E-mail: info@hoesch.de	<b>VN</b>	Häfele Vina Joint Stock Co. 3rd Fl Ree Tower 9, Doan Van Bo Street Dist 4, Ho Chi Minh City Tel.: +84 8 39 113 113 Fax: 0084 8 3957 3167 E-mail: info@hafele.com.vn
<b>LU</b>	HOESCH Design GmbH Postfach 10 04 24 D-52304 Düren Tel.: +49 (0) 24 22 54-0 Fax: +49 (0) 24 22 54-540 www.hoesch-design.com E-mail: info@hoesch.de	<b>PH</b>	Active Global Sourcing Inc. 225N Garcia St - Bel Air 2 Makati City – Metro Manila 1227 Tel.: +63 (2) 896 4964 Fax: +63 (2) 896 8783	<b>VN</b>	EuroStyle JSc, 77 Nguyen Thai Hoc, Ba Dinh, Hanoi T: +84 928 922 922 F: +84 24 3848 9497 E-mail: info@eurostyle.com.vn
<b>LV</b>	Arunas Jazukevicius Sales Representative Baltic States E-Mail.: arunas.jazukevicius@burgbad-baltics.com Sv.Gertrudos g. 68/5 LT-44269 Kaunas, Lithuania Tel.: +370 686 30313	<b>PL</b>	Rafał Woźniak Sales Representative Tel.: +48 609 224 838 E-mail: rafal.wozniak@hoesch.pl	<b>ZA</b>	Wode Badetechnik c.c. Unit 15, Interactive Park 1 Stillewater Street Durbanville Western Cape 7550 South Africa Tel: +27 (0)219762508 Fax: +27 (0)866842493 E-mail: sales@wode.co.za
<b>MD</b>	Massimo Dalpra Sales Representative Green Vostok Group , Ulita Mostova 19 , Ruse 7000 Bulgaria Tel. +40 766 933 309 E-mail: massimo.dalpra@greenvostok.com	<b>RO</b>	Massimo Dalpra Sales Representative SGreen Vostok Group , Ulita Mostova 19 , Ruse 7000 Bulgaria Tel. +40 766 933 309 E-mail: massimo.dalpra@greenvostok.com	<b>UAE</b>	Taps & More P.O. Box 341511, Dubai United Arab Emirates Casamia Building Material Trading LLC Shaikh Zayed Road, Street 2A, Al Quoz 1, Dubai, UAE Tel +971 4 258 7777 Tel. No. : +971 4 320 7300 Fax No. : +971 4 320 7400 Email: info@tapsmore.com
<b>MT</b>	Gikas Agencies Kostas Gikas Athens Greece Tel.: 0030 210 6208358 mobile: 0030 6972729092 E-mail: kgikas@me.com	<b>SG</b>	GEA Trading (S) Pte Ltd 219 Henderson Road #07-01/02 Singapore 159556 Tel.: +65 6271 2122 Fax : +65 6271 1610 E-mail:info@geatrading.com.sg		
<b>MV</b>	New Age Unlimited Pvt. Ltd. No. 9 Majeedee Magu, Male Tel.: +960 33 35 71 Fax: +960 33 35 72 E-mail: newage@dhivehinet.net.mv	<b>SG</b>	Wan Tai & Co (Pte) Ltd Bathroom Gallery 25 Changi South Avenue 2 Singapore 486594 Tel.: +65 6546 5900 E-mail: sales@bathroomgallery.com.sg www.bathroomgallery.com.sg		

**Ihr Land ist nicht dabei?**

Wenden Sie sich bitte an unsere  
Exportabteilung per e-mail: **info@hoesch.de**  
oder senden Sie uns ein Fax: **+49 24 22 54 540**  
Vielen Dank!

**Vous ne trouvez pas votre pays?**

Contactez notre service d' achats Export  
par mail: **info@hoesch.de**  
ou envoyez-nous un fax: **+49 24 22 54 540**  
Merci beaucoup!

**Staat uw land hier niet bij?**

Richt u tot onze exportafdeling per  
e-mail: **info@hoesch.de**  
of stuurt u ons een fax: **+49 24 22 54 540**  
Bedankt!

feels so  
sophisticated

HOESCH Design GmbH  
Postfach 10 04 24  
D- 52304 Düren

tel.: +49 (0) 24 22 54-0  
fax: +49 (0) 24 22 54-540  
e-mail: info@hoesch.de

HOESCH Sanitär AG (Schweiz)  
Gärtnerieweg 23  
4665 Oftringen

tel.: +41 (62) 2 88 77 00  
e-mail: info@hoesch-ag.ch

95121\_DFN



KATALOG HOESCH 2024 DE/FR/NL  
Technische Änderungen vorbehalten.  
Sous réserve de modifications techniques.  
Technische wijzigingen voorbehouden.

Find us here



[www.hoesch.de](http://www.hoesch.de)