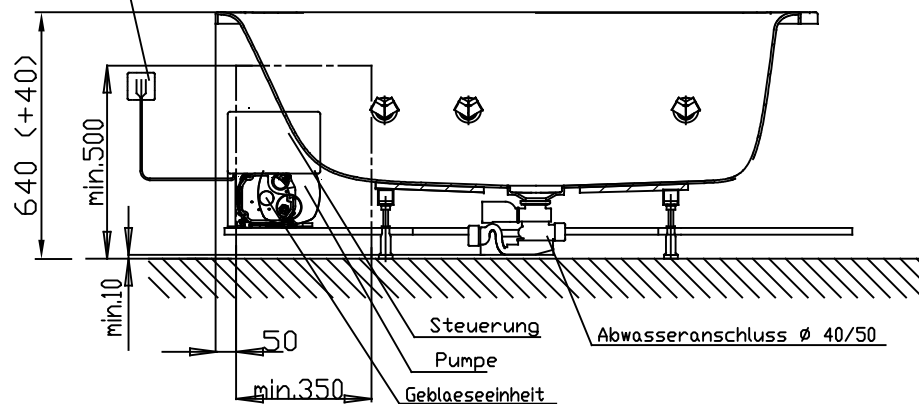
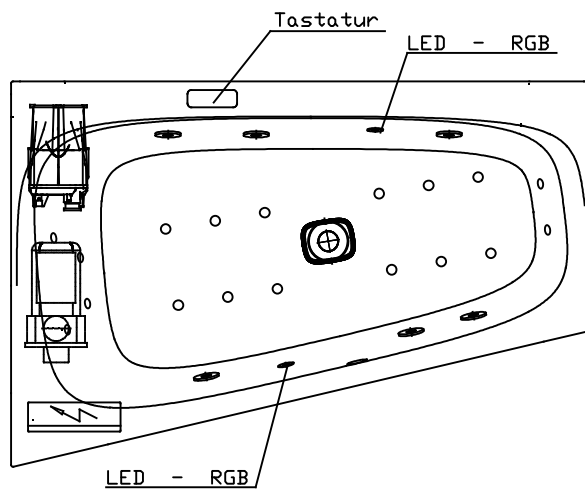


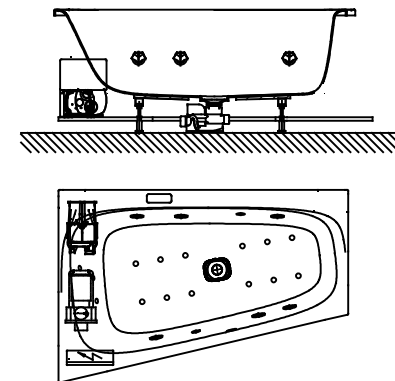
Netzanschluss Steuerung  
230V~, 50/60 Hz, 10A  
Anschlussdose bauseits



Fernbedienung ☐



## Aggregatanordnung



002

Alle Maßangaben in mm.  
Technische Änderungen vorbehalten

D		
C		
B		
A		

Zeichnung erstellt

24.06.2021  
Esser

Format  
A4

Benennung :

Whirlwanne iSensi Trapez  
1500x1000 links

System

Reviva II  
Power+Airsystem

**HOESCH**  
Postfach 10 04 24 D-52304 Düren

Art.-Nr.:

3954E