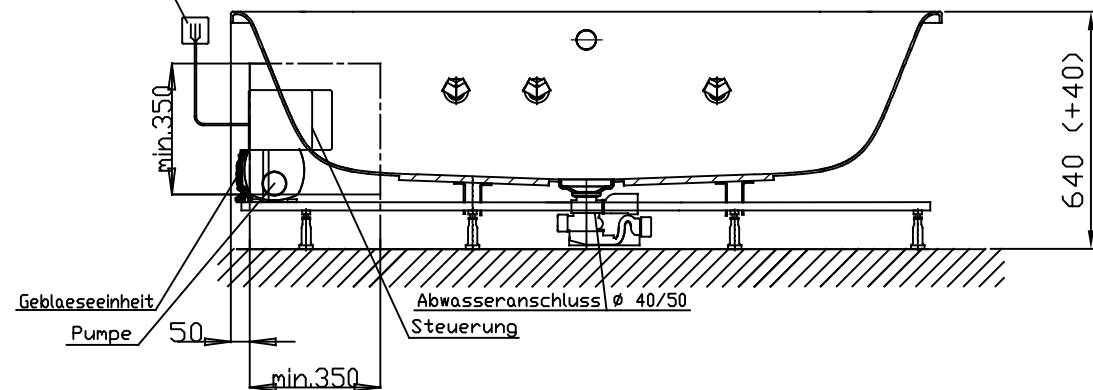
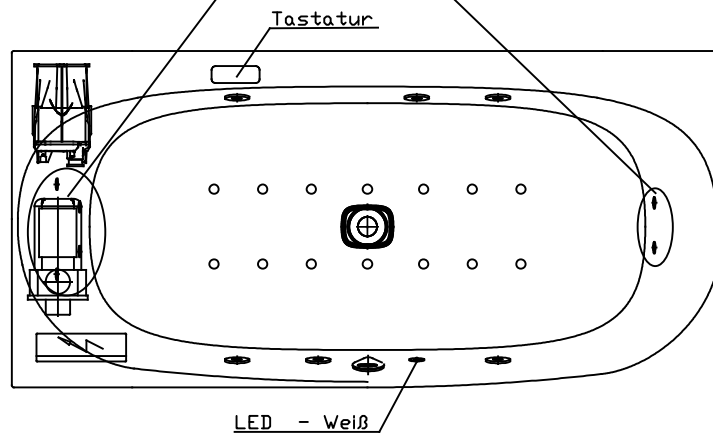


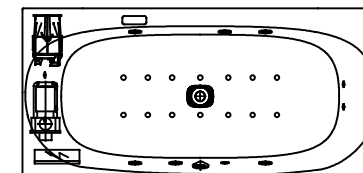
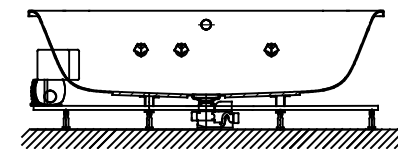
Netzanschluss Steuerung
230V~, 50/60 Hz, 10A
Anschlussdose bauseits



Sonderzubehör:
Rücken- und Fußsdüsen
Düsenet: Art.-Nr.: 69715



Aggregatanordnung



002

Alle Maßangaben in mm.
Technische Änderungen vorbehalten

D		
C		
B		
A		
Zeichnung erstellt		11.05.2020 Esser

Benennung :

iSensi Vorwandversion 1900 x 900
Version links

System

Laola II
Whirl+Airsystem

Format
A4

HOESCH
Postfach 10 04 24 D-52304 Düren

Art.-Nr.:

3841Z