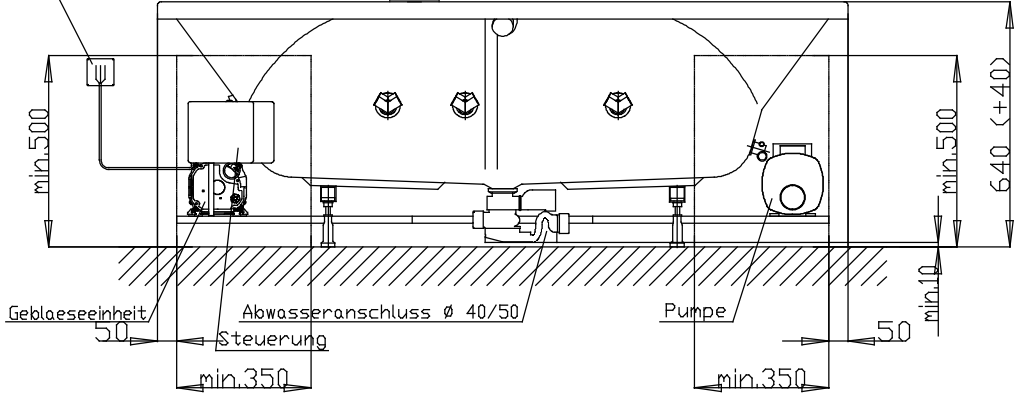
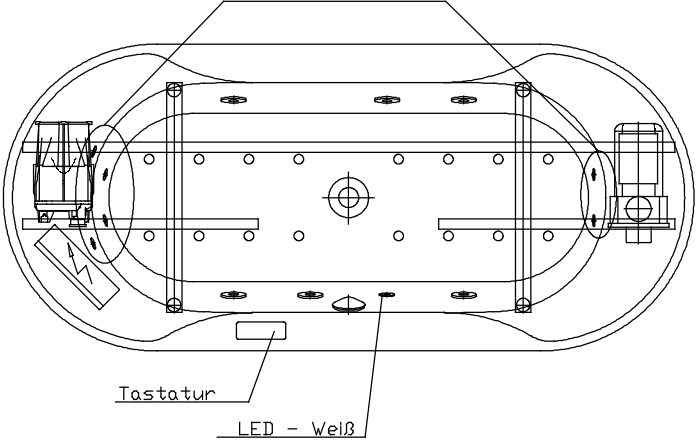


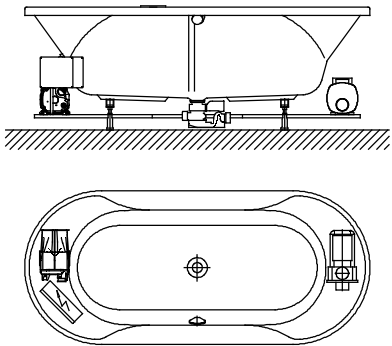
Netzanschluss Steuerung
230V~, 50/60 Hz, 10A
Anschlussdose bauseits



Sonderzubehör:
Rücken- und Fußdüsen
Düsen-set: Art.-Nr.: 69715



Aggregatanordnung



004

Alle Maßangaben in mm.
Technische Änderungen vorbehalten

D		
C		
B		
A		

Zeichnung erstellt 08.11.2013 Esser

Benennung :

Spectra 1800x800
Ovalwanne

System

Laola II
Whirl+Airsystem

Format
A4

HOESCH
Postfach 10 04 24 D-52304 Düren

Art.-Nr.:

6481Z