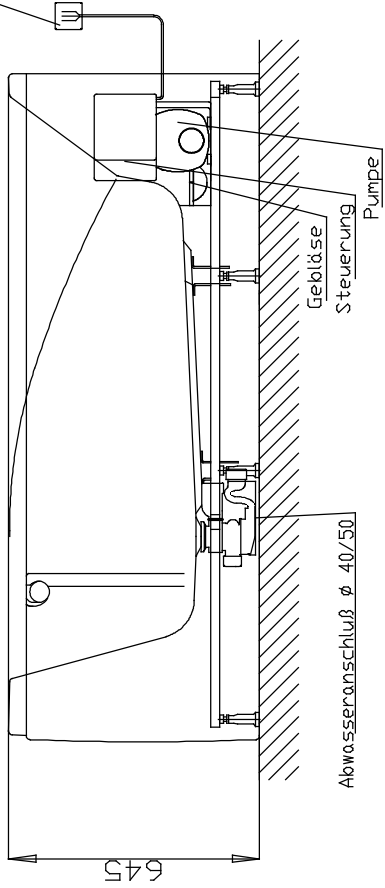
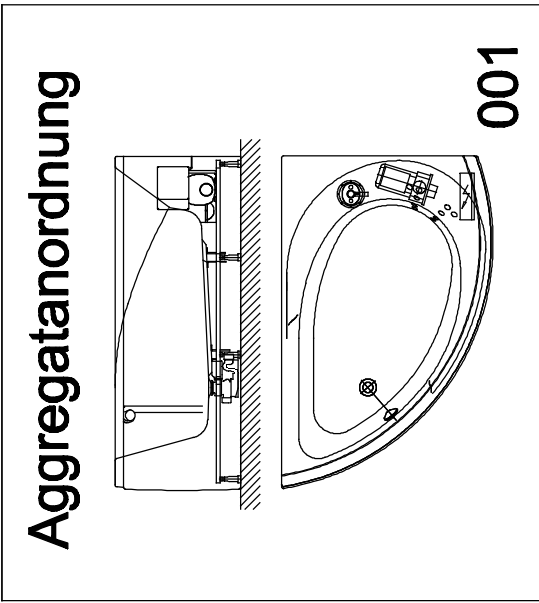
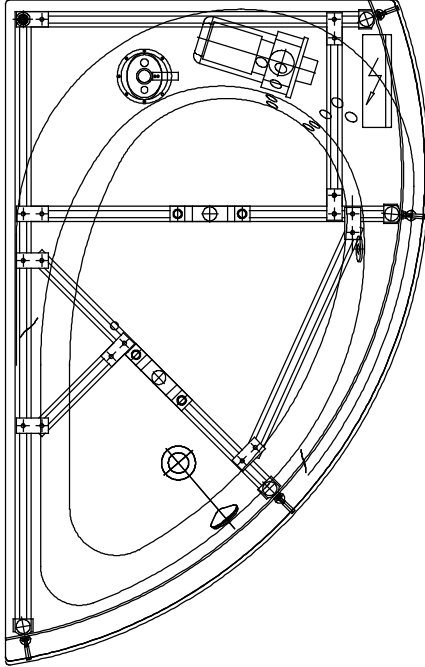


Netzanschluss Steuerung
230V~, 50/60 Hz, 10A
Anschlussdose bauseits



☐ Fernbedienung



Aggregatanordnung

Alle Maßangaben in mm. Technische Änderungen vorbehalten	
D	
C	
B	
A	
	Zeichnung erstellt
	15.09.2014 Essee

Benennung : Spectra 1700x1000 Eckwanne mit loser Schürze Rechts	
System	
Format	A4

HOESCH
Postfach 10 04 24 D-52304 Düren

Art.-Nr.:
3662N