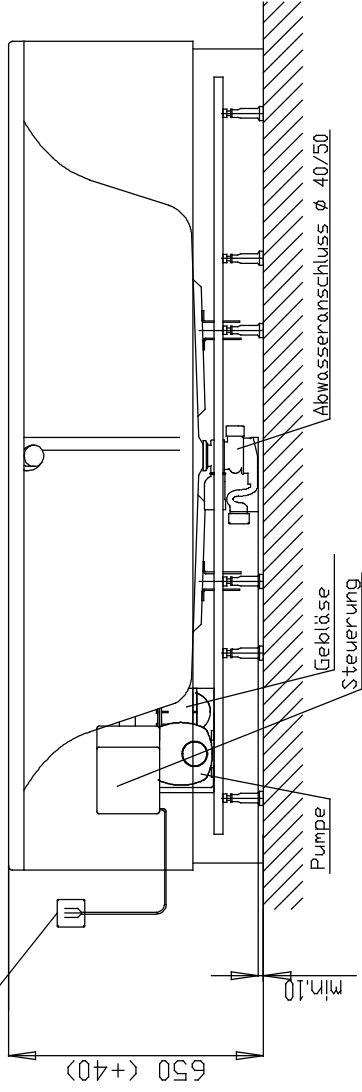
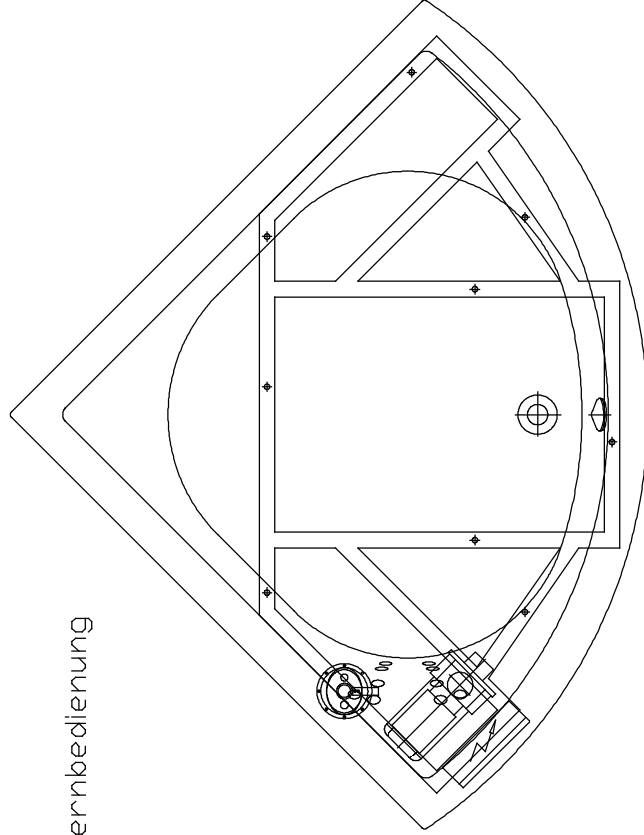


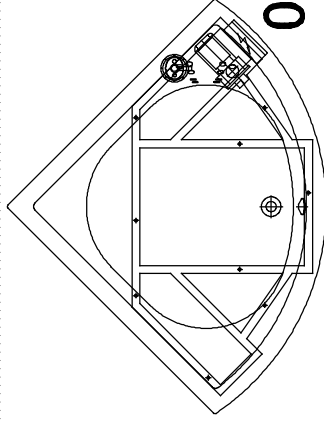
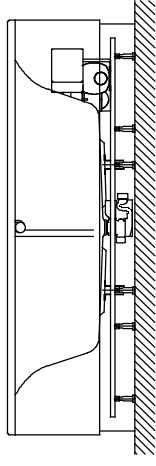
Netzanschluss Steuerung
230V~, 50/60 Hz, 10A
Anschlussdose bauseits



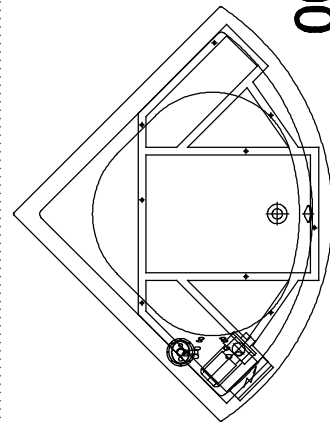
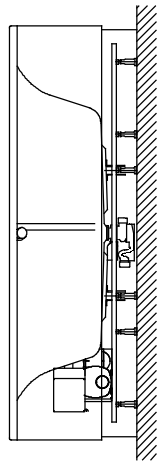
☐ Fernbedienung



Aggregatanordnung



001



002

Alle Maßangaben in mm. Technische Änderungen vorbehalten	
D	
C	
B	
A	
Zeichnung erstellt	10.09.2014 Esser

Benennung : **Scelta 1500x1500**
Eckwanne
mit angeformter Schürze

System

Format
A4

HOESCH
Postfach 10 04 24 D-52304 Düren

Art.-Nr.:

3677N

Tergum