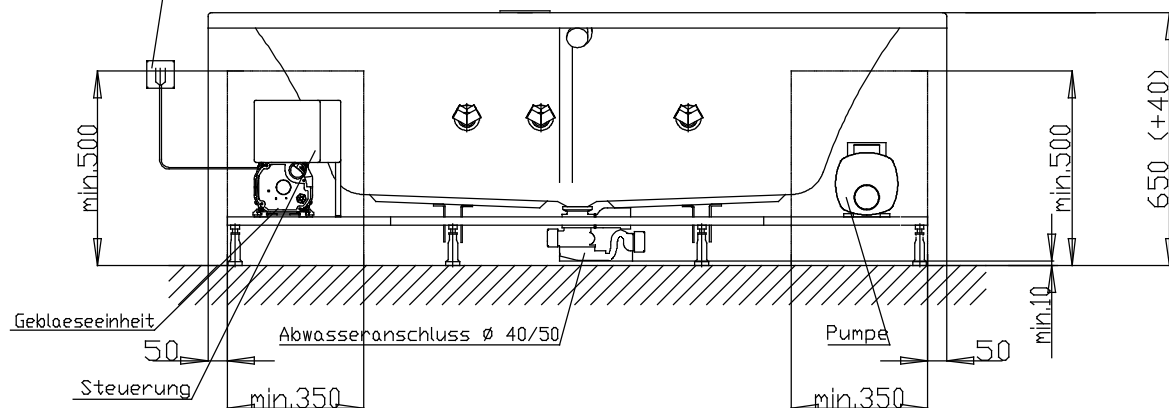
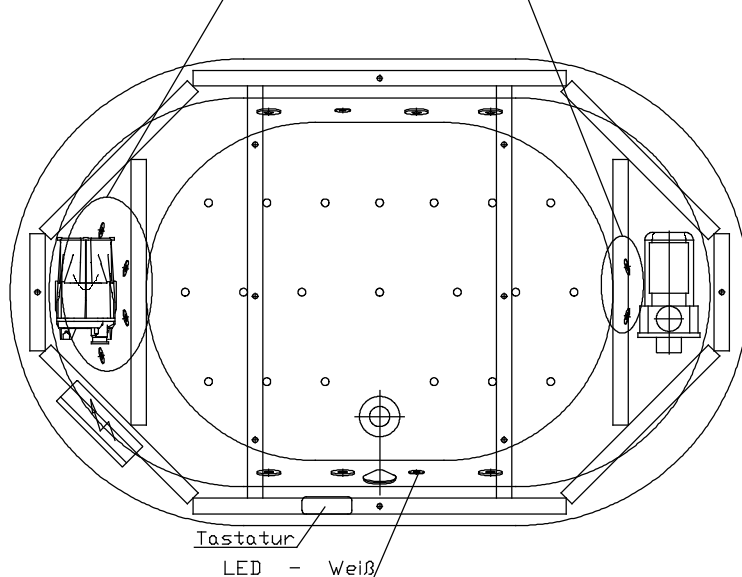


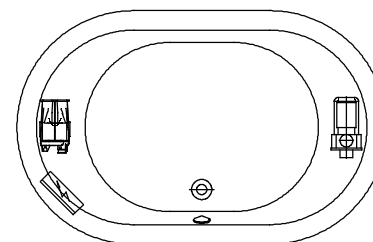
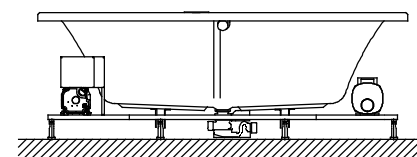
Netzanschluss Steuerung
230V~, 50/60 Hz, 10A
Anschlussdose bauseits



Sonderzubehör:
Rücken- und Fußsdüsen
Düsen set Art.-Nr. 169715



Aggregatanordnung



004

Alle Maßangaben in mm.
Technische Änderungen vorbehalten

D		
C		
B		
A		
Zeichnung erstellt		06.01.2014 Esser

Benennung :

Scelta 1900x1200
Ovalwanne

System

Laola II
Whirl+Airsystem

Format
A4

HOESCH

Postfach 10 04 24 D-52304 Düren

Art.-Nr.:

3679Z